

漁況情報 No. 3

平成29年6月6日発行

岩手県水産技術センター

URL: <http://www2.suigi.pref.iwate.jp/>

Tel:0193-26-7915 / Fax:0193-26-7920 / E-mail: CE0012@pref.iwate.jp

《5月下旬のトピックス》

- ・ スルメイカ（定置網）、イカナゴ（こうなご棒受網）の水揚が好調です。
- ・ マダラ（たら延縄）の水揚が低調です。

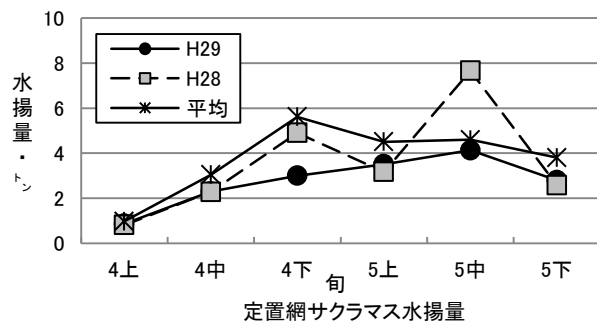
1. 水揚状況（県内主要5港集計値）

5月下旬の県内主要5港（久慈、宮古、山田、釜石、大船渡）における水揚状況を取りまとめた結果をお知らせいたします。（大槌データ未取得のため、大槌を除く5港での集計値となっています。）

(1) サクラマス(定置網)は、県内全域で水揚がありました。

旬水揚は、前年比1.1倍、過去5年平均比74%の2.8トンで、前年を上回り、平均を下回りました。

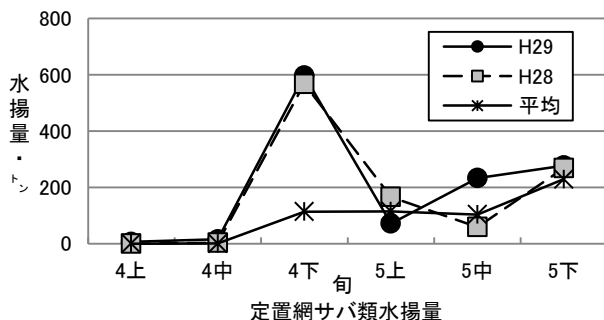
主要5港における5月下旬までの累計は、17トン（前年比79%、過去5年平均比73%）でした。



(2) サバ類(定置網)は、釜石を主体に水揚がありました。

旬水揚は、前年並、過去5年平均比1.2倍の277トンで、平均を上回りました。

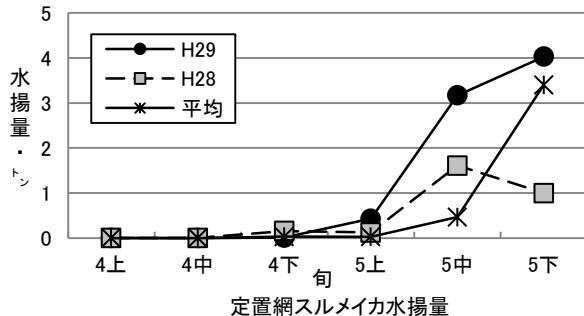
主要5港における5月下旬までの累計は、1,202トン（前年比1.1倍、過去5年平均比2.1倍）でした。



(3) スルメイカ(定置網)は、大船渡を主体に水揚がありました。

旬水揚は、前年比4.0倍、過去5年平均比1.2倍の4.0トンで、前年並びに平均を上回りました。

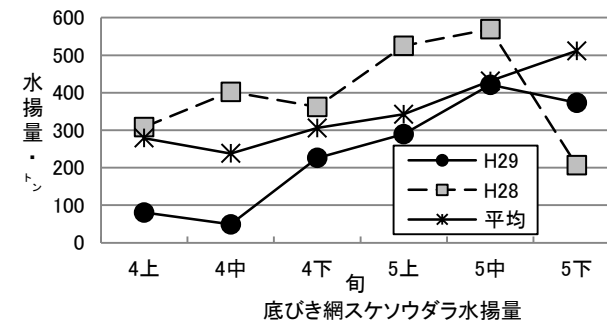
主要5港における5月下旬までの累計は、7.6トン（前年比2.6倍、過去5年平均比1.9倍）でした。



(4) スケトウダラ(底びき網)は、宮古で水揚がありました。

旬水揚は、前年比1.8倍、過去5年平均比73%の373トンで、前年を上回り、平均を下回りました。

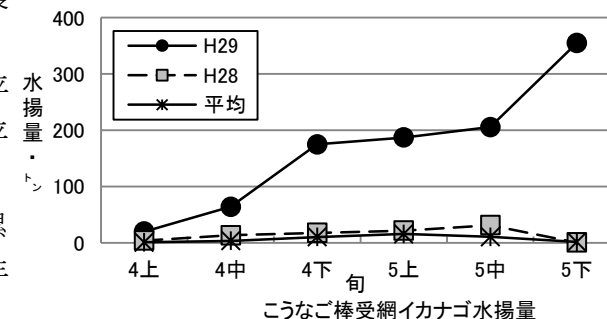
主要5港における5月下旬までの累計は、2,774トン（前年比77%、過去5年平均比73%）でした。



(5) イカナゴ(こうなご棒受網)は、大船渡を主体に水揚がありました。

旬水揚は、前年比714倍、過去5年平均比256倍の355トンで、前年並びに平均を上回る水準で推移しています。

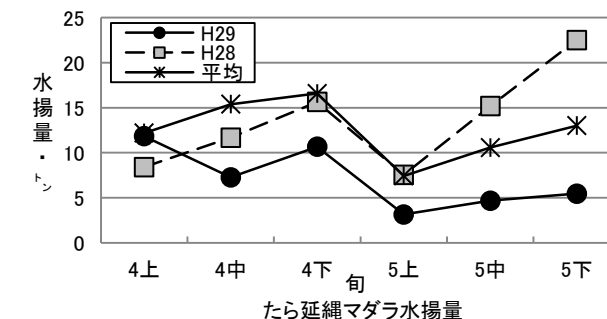
主要5港における5月下旬までの累計は、1,013トン（前年比12倍、過去5年平均比25倍）でした。



(6) マダラ(たら延縄)は、宮古で水揚がありました。

旬水揚は、前年比24%、過去5年平均比42%の5.4トンで、前年並びに平均を下回る水準で推移しています。

主要5港における5月下旬までの累計は、114トン（前年比70%、過去5年平均比83%）でした。

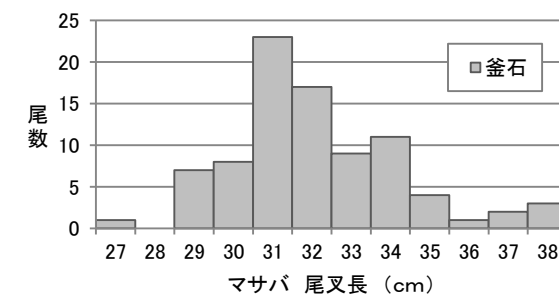


2. 調査結果、その他の情報

○ マサバ測定結果

平成29年5月30日に釜石魚市場で実施した、マサバ(定置網)の測定結果をお知らせします。

水揚物の尾叉長は27~38cmで、31cm台が主体となっていました。



ご意見等は、漁業資源部（担当: 及川・川島）までお寄せ下さい。

付表 岩手県内主要5港における水揚げ状況

5月下旬(2017年5月21日～31日)

(単位: 水揚量: kg 前年比: %)

大槌を除く5港での集計値となっています。

魚種/市場	久慈	宮古	山田	大槌	釜石	大船渡	5港計	5港前年同期 水揚量	5港旬 前年比	5港年累計 水揚量	5港前年累計 水揚量	5港 前年比
<定置網>												
クロマグロ	548.8		1,501.5		1,506.0	21,570.5	25,127	2,269	1,107.2	44,294	3,603	1,229.4
サクラマス	767.8	495.9	433.6		471.8	633.1	2,802	2,580	108.6	17,114	21,679	78.9
マイワシ	188.6		0.6		787.1	724.5	1,701	2,553	66.6	40,718	322,592	12.6
サバ類	14,406.2	25,830.5	41,655.5		126,377.0	68,965.5	277,235	268,157	103.4	1,201,857	1,063,410	113.0
ブリ	9,656.7	7,811.1	2,351.0		5,232.1	44,148.8	69,200	77,475	89.3	104,352	143,690	72.6
サワラ	3,169.4	2,194.5	1,070.8		637.0	10,005.6	17,077	12,531	136.3	86,450	33,636	257.0
マダイ		55.2	120.9		492.9	4,095.1	4,764	10,991	43.3	11,705	25,517	45.9
スズキ	61.9	17.0	35.2		19.4	283.0	417	233	178.7	1,480	1,469	100.7
ヒラメ	250.0	41.2	86.6		92.1	694.0	1,164	1,709	68.1	2,759	4,058	68.0
スケトウダラ			940.7		38.1	5.0	984	37	2,695.3	12,855	1,114	1,154.0
スルメイカ	212.4	453.6	939.6		870.8	1,556.2	4,033	997	404.5	7,640	2,914	262.2
ヤリイカ	33.7	52.2	75.3		557.6	562.6	1,281	1,774	72.3	15,916	6,974	228.2
<小延縄+底刺網>												
ヒラメ	73.1	86.4	5.0		52.0	270.8	487	704	69.2	2,906	4,055	71.7
マコガレイ・マガレイ	266.9	435.2	148.3		183.6	647.6	1,682	2,159	77.9	13,859	14,266	97.1
ナメタガレイ	261.3	144.9	34.4		87.4	177.1	705	841	83.8	72,873	91,566	79.6
その他のカレイ類	27.7	183.5	7.7		205.9	139.8	565	839	67.3	14,049	19,040	73.8
マダラ	34.5	1,631.3			4.6	517.8	2,188	3,565	61.4	18,100	26,473	68.4
スケトウダラ	18.3	5.0	92.0			58.9	174	964	18.1	3,993	4,448	89.8
エゾイソアイナメ	28.3		444.8		8.0		481	675	71.3	2,532	4,135	61.2
アイナメ	261.6	820.4	463.3		490.3	498.2	2,534	2,307	109.8	20,211	20,160	100.3
メバル類	374.5	43.3	49.8		8.3	14.1	490	420	116.6	4,417	1,823	242.3
クロソイ					181.6		182	19	945.8	993	422	235.3
その他のソイ類	214.6	635.5	22.2		91.2	304.7	1,268	1,138	111.4	9,245	9,193	100.6
アナゴ類		130.0	85.5			3.6	219	492	44.6	1,181	1,887	62.6
タコ類	226.3	4,846.9	118.2		22.2	108.5	5,322	7,028	75.7	28,406	46,049	61.7
<底びき網>												
サメ類		489.2					489	617	79.3	5,686	7,373	77.1
ナメタガレイ		10,666.4					10,666	6,746	158.1	31,161	32,539	95.8
その他のカレイ類		7,773.0					7,773	14,777	52.6	65,534	68,055	96.3
マダラ		56,408.7					56,409	130,444	43.2	324,187	1,218,563	26.6
スケトウダラ		373,169.0					373,169	206,467	180.7	2,773,907	3,622,401	76.6
エゾイソアイナメ		1,171.2					1,171	2,616	44.8	10,532	12,177	86.5
キチジ		8,751.8					8,752	24,285	36.0	123,121	130,564	94.3
タコ類		3,984.5					3,985	6,271	63.5	23,904	27,469	87.0
<まき網>												
マイワシ						55,754.0	55,754	0		55,754	0	
<こうなご棒受網>												
イカナゴ(コウナゴ)	19,257.6	65,747.6	76,567.0		4,596.0	188,609.0	354,777	497	71,441.2	1,013,357	88,095	1,150.3
<かご>												
マコガレイ・マガレイ	110.3	2.2				89.8	202	185	109.6	1,442	1,251	115.3
ナメタガレイ	89.0	527.8	3.0			31.1	651	454	143.5	3,442	2,408	142.9
エゾイソアイナメ	171.4	983.0	19.3			109.0	1,283	657	195.4	7,649	6,371	120.1
アイナメ	111.7	273.0	161.3			177.8	724	550	131.6	3,654	2,584	141.4
アナゴ類	10.4	460.6	84.4			240.7	796	1,297	61.4	2,396	3,717	64.4
タコ類	8,444.5	33,608.2	341.9		14,026.3	2,953.6	59,375	78,018	76.1	187,034	307,281	60.9
<たら延縄>												
マダラ		5,448.0					5,448	22,518	24.2	113,845	163,681	69.6
スケトウダラ		738.0					738	6,672	11.1	28,687	36,654	78.3

現在集計中

※ 年累計水揚量は、平成29年3月からの累計となっております。