

# 漁況情報 No. 4

平成29年6月13日発行

岩手県水産技術センター

URL: <http://www2.suigi.pref.iwate.jp/>

Tel:0193-26-7915 / Fax:0193-26-7920 / E-mail: [CE0012@pref.iwate.jp](mailto:CE0012@pref.iwate.jp)

## 《6月上旬のトピックス》

- ・ イカナゴ（こうなご棒受網）の水揚が好調です。
- ・ マダラ（たら延縄）の水揚が低調です。

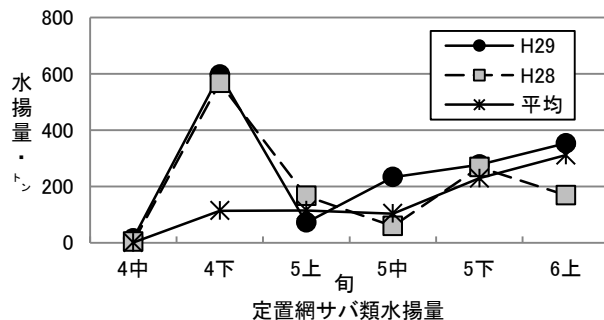
### 1. 水揚状況(県内主要5港集計値)

6月上旬の県内主要5港(久慈、宮古、山田、釜石、大船渡)における水揚状況の取りまとめ結果をお知らせいたします。(大槌データ未取得のため、大槌を除く5港での集計値となっています。)

(1) サバ類(定置網)は、大船渡を主体に水揚がありました。

旬水揚は、前年比2.1倍、過去5年平均比1.1倍の353トンで、前年並びに平均を上回りました。

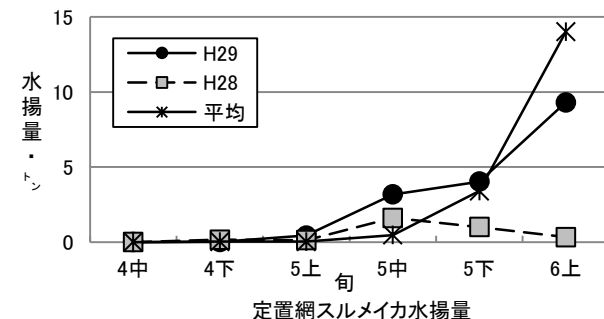
主要5港における6月上旬までの累計は、1,555トン(前年比1.3倍、過去5年平均比1.8倍)でした。



(2) スルメイカ(定置網)は、山田を主体に水揚がありました。

旬水揚は、前年比28倍、過去5年平均比66%の9トンで、前年を上回り、平均を下回りました。

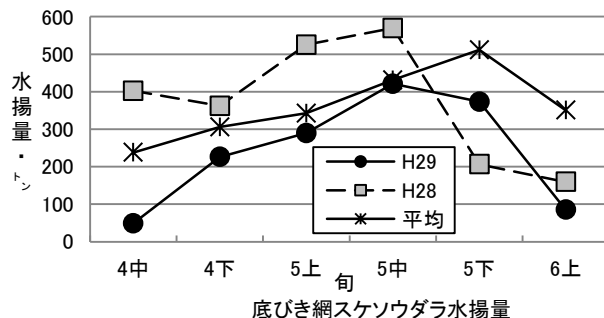
主要5港における6月上旬までの累計は、17トン(前年比5.2倍、過去5年平均比94%)でした。



(3) スケトウダラ(底びき網)は、宮古で水揚がありました。

旬水揚は、前年比54%、過去5年平均比24%の85トンで、前年並びに平均を下回りました。

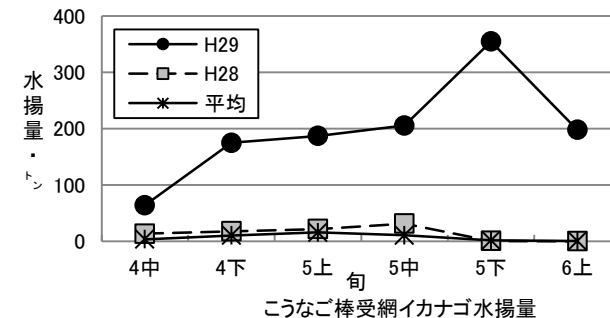
主要5港における6月上旬までの累計は、2,859トン(前年比76%、過去5年平均比69%)でした。



(4) イカナゴ(こうなご棒受網)は、宮古を主体に水揚がありました。

旬水揚は、前年比16,772倍、過去5年平均比1,125倍の198トンで、前年並びに平均を大幅に上回る水準で推移しています。

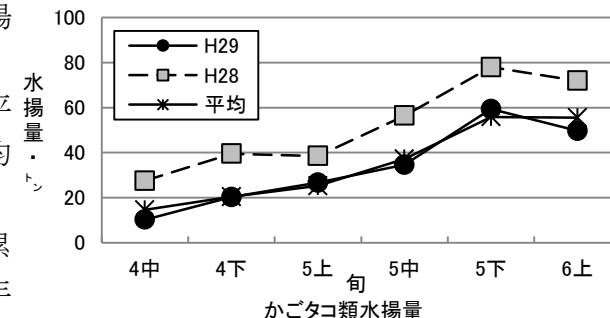
主要5港における6月上旬までの累計は、1,211トン(前年比14倍、過去5年平均比29倍)でした。



(5) タコ類(かご)は、宮古を主体に水揚がありました。

旬水揚は、前年比69%、過去5年平均比89%の50トンで、前年並びに平均を下回りました。

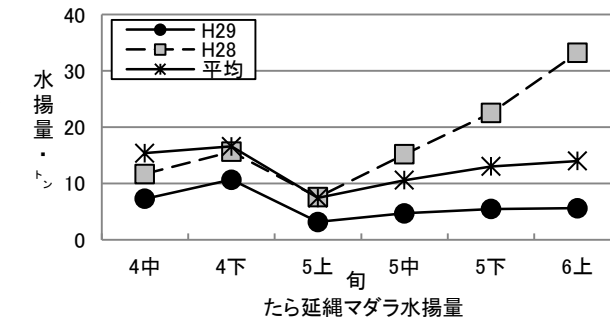
主要5港における6月上旬までの累計は、237トン(前年比62%、過去5年平均比並み)でした。



(6) マダラ(たら延縄)は、宮古で水揚がありました。

旬水揚は、前年比17%、過去5年平均比40%の5.6トンで、前年並びに平均を下回る水準で推移しています。

主要5港における6月上旬までの累計は、119トン(前年比61%、過去5年平均比79%)でした。

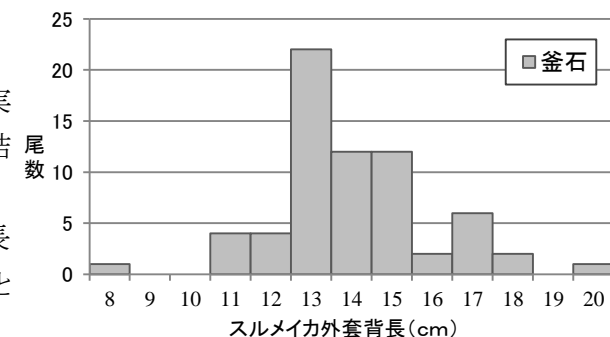


### 2. 調査結果、その他の情報

#### ○ スルメイカ測定結果

平成29年6月2日に釜石魚市場で実施した、スルメイカ(定置網)の測定結果をお知らせします。

水揚物の外套背長(胴体部分の長さ)は8~20cmで、13cm台が主体となっていました。



ご意見等は、漁業資源部(担当: 及川・川島)までお寄せ下さい。

付表 岩手県内主要5港における水揚げ状況

6月上旬(2017年6月1日～10日)

(単位: 水揚量: kg 前年比: %)

大槌を除く5港での集計値となっています。

魚種/市場	久慈	宮古	山田	大槌	釜石	大船渡	5港計	5港前年同期 水揚量	5港旬 前年比	5港年累計 水揚量	5港前年累計 水揚量	5港 前年比	
<b>&lt;定置網&gt;</b>													
クロマグロ	66.0	141.0	32.0		408.5	4,456.5	5,104	3,291	155.1	49,398	6,894	716.6	
サクラマス	1,528.1	117.2	614.8		660.6	358.5	3,279	3,551	92.3	20,393	25,230	80.8	
マイワシ			914.4		19.0	335.0	1,268	174	730.6	41,986	322,765	13.0	
サバ類	5,804.0	7,226.5	93,059.2		106,807.8	140,233.2	353,131	168,863	209.1	1,554,988	1,232,274	126.2	
ブリ	9,399.2	4,184.1	1,073.0		3,988.8	39,965.1	58,610	410,760	14.3	162,962	554,450	29.4	
スズキ	65.6	2.2	11.2		18.1	121.7	219	65	335.1	1,699	1,534	110.7	
サワラ	1,525.6	66.4	22.2		61.8	2,817.3	4,493	1,942	231.4	90,943	35,578	255.6	
マダイ		1.7	23.2		417.5	1,234.0	1,676	3,930	42.7	13,381	29,447	45.4	
ヒラメ	247.6	4.6	107.2		123.8	699.2	1,182	3,007	39.3	3,941	7,065	55.8	
スケトウダラ			8,391.0			4.0	8,395	0		21,250	1,114	1,907.7	
スルメイカ	989.7	12.5	4,053.8		1,370.4	2,880.4	9,307	328	2,841.8	16,947	3,242	522.8	
ヤリイカ	54.3	0.5	45.7		444.7	267.1	812	519	156.4	16,729	7,493	223.2	
<b>&lt;小延縄+底刺網&gt;</b>													
ヒラメ	58.8	60.8	9.9		7.5	238.5	376	1,186	31.7	3,282	5,241	62.6	
マコガレイ・マガレイ	311.7	379.2	75.0		48.9	379.8	1,195	1,431	83.5	15,053	15,696	95.9	
ナメタガレイ	154.5	79.4	4.9		35.6	119.2	394	722	54.5	73,267	92,288	79.4	
その他のカレイ類	47.9	87.7	6.3		856.3	128.9	1,127	748	150.7	15,176	19,788	76.7	
マダラ	31.9	300.0	78.8		2,539.5	511.8	3,462	2,572	134.6	21,562	29,045	74.2	
スケトウダラ	3.3	12.0			57.9	51.6	125	128	97.5	4,118	4,576	90.0	
エゾイソアイナメ	80.5	144.0	218.9		11.0		454	130	350.1	2,986	4,265	70.0	
アイナメ	202.0	572.6	271.3		304.1	242.4	1,592	1,571	101.3	21,803	21,732	100.3	
メバル類	282.7	3.1			73.4	1.4	361	94	385.3	4,778	1,917	249.3	
その他のソイ類	134.5	338.2	28.8		142.3	59.7	704	524	134.4	9,949	9,716	102.4	
アナゴ類		165.5	58.4			0.5	224	304	73.8	1,406	2,191	64.2	
タコ類	62.6	2,788.3	38.5			46.0	2,935	5,230	56.1	31,341	51,279	61.1	
<b>&lt;底びき網&gt;</b>													
ナメタガレイ		4,410.3					4,410	5,274	83.6	35,571	37,813	94.1	
その他のカレイ類		8,016.0					8,016	9,328	85.9	73,550	77,383	95.0	
マダラ		53,825.2					53,825	113,802	47.3	378,012	1,332,365	28.4	
スケトウダラ		85,348.0					85,348	159,500	53.5	2,859,255	3,781,901	75.6	
エゾイソアイナメ		1,106.1					1,106	1,372	80.6	11,638	13,548	85.9	
キチジ		19,161.9					19,162	28,273	67.8	142,283	158,838	89.6	
タコ類		2,591.8					2,592	6,203	41.8	26,496	33,672	78.7	
<b>&lt;まき網&gt;</b>													
マイワシ							105,910.0	105,910	0	161,664	0		
<b>&lt;こうなご棒受網&gt;</b>													
イカナゴ(コウナゴ)	54.8	100,295.0	72,641.0				24,914.0	197,905	12	1,677,159.3	1,211,262	88,106	1,374.8
<b>&lt;かご&gt;</b>													
ナメタガレイ	44.8	348.2	2.5			22.0	418	473	88.2	3,859	2,881	133.9	
エゾイソアイナメ	98.6	627.5				61.0	787	723	108.9	8,436	7,094	118.9	
アイナメ	104.6	253.6	69.2			112.8	540	439	123.1	4,194	3,023	138.7	
アナゴ類	13.3	705.9	85.0			148.1	952	1,482	64.2	3,348	5,199	64.4	
タコ類	7,002.6	28,048.3	142.4				12,313.1	71,955	69.0	236,688	379,236	62.4	
<b>&lt;たら延縄&gt;</b>													
マダラ		5,586.0					5,586	33,200	16.8	119,431	196,881	60.7	
スケトウダラ		1,422.0					1,422	6,604	21.5	30,109	43,258	69.6	

現在集計中

※ 年累計水揚量は、平成29年3月からの累計となっております。