

漁況情報 No. 8

平成27年7月22日発行

岩手県水産技術センター漁業資源部 URL: <http://www2.pref.iwate.jp/~hp5507/>
Tel: 0193-26-7915 / Fax: 0193-26-7920 / E-mail: CE0012@pref.iwate.jp

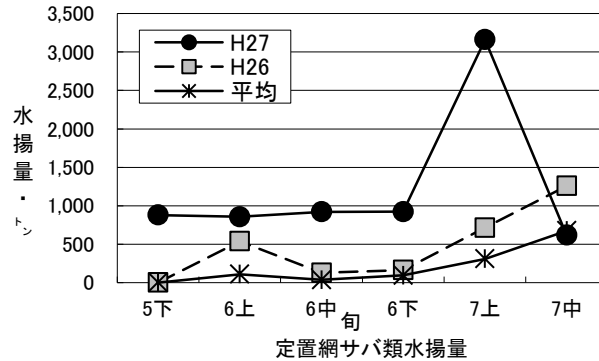
《7月中旬のトピックス》

- ブリ（定置網）の水揚が好調です。
- スルメイカ（定置網、いか釣）、タコ類（かご）の水揚が低調です。

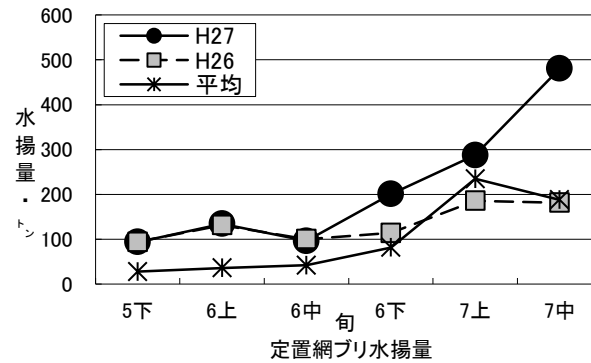
1. 水揚状況(県内主要6港集計値)

7月中旬までの県内主要6港(久慈、宮古、山田、大槌、釜石、大船渡)における水揚状況を取りまとめた結果をお知らせ致します。

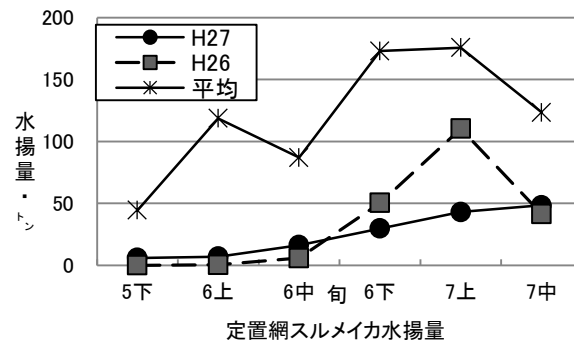
(1) サバ類(定置網)は、宮古、釜石、大船渡を主体に県内全域で水揚がありました。旬水揚は、前年比48%、過去5年平均比91%の617トンで、前年並びに平均を下回りました。主要6港における7月中旬までの累計は、8,256トン(前年比2.9倍、過去5年平均比6.7倍)でした。



(2) ブリ(定置網)は、大船渡を主体に県内全域で水揚がありました。旬水揚は、前年比並びに過去5年平均比2.6倍の481トンで、前年並びに平均を上回る水準で推移しています。主要6港における7月中旬までの累計は、1,336トン(前年比1.7倍、過去5年平均比2.2倍)でした。



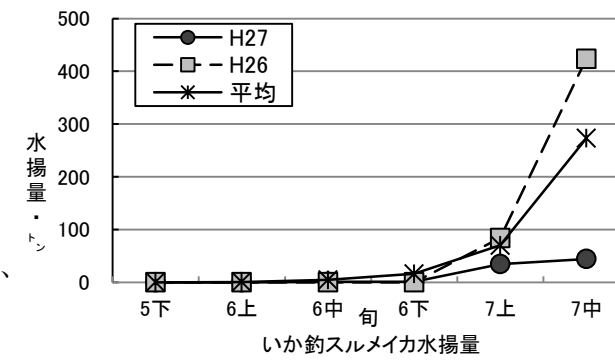
(3) スルメイカ(定置網)は、釜石、大船渡を主体に県内全域で水揚がありました。旬水揚は、前年比1.2倍、過去5年平均比39%の48トンで、前年を上回り、平均を下回りました。主要6港における7月中旬までの累計は、153トン(前年比74%、過去5年平均比21%)でした。



(4) スルメイカ(いか釣)は、久慈を主体に水揚がありました。

旬水揚は、前年比11%、過去5年平均比16%の44トンで、前年並びに平均を下回る水準で推移しています。

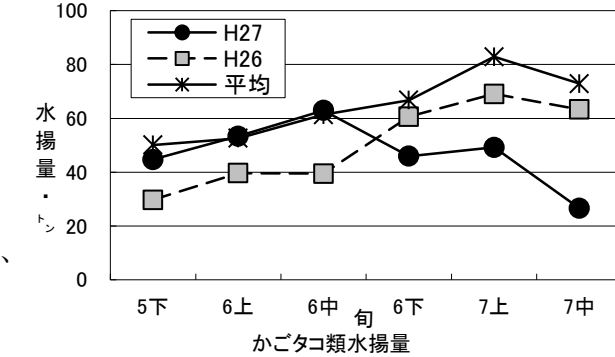
主要6港における7月中旬までの累計は、84トン(前年比17%、過去5年平均比23%)でした。



(5) タコ類(かご)は、宮古、釜石を主体に県内全域で水揚がありました。

旬水揚は、前年比42%、過去5年平均比36%の27トンで、前年並びに平均を下回る水準で推移しています。

主要6港における7月中旬までの累計は、406トン(前年比1.1倍、過去5年平均比81%)でした。

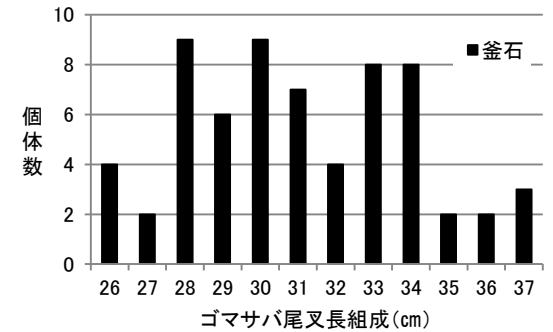


2. 調査結果、その他の情報

○サバ類測定結果

平成27年7月16日(釜石魚市場)に実施したゴマサバ(定置網)の測定結果をお知らせします。

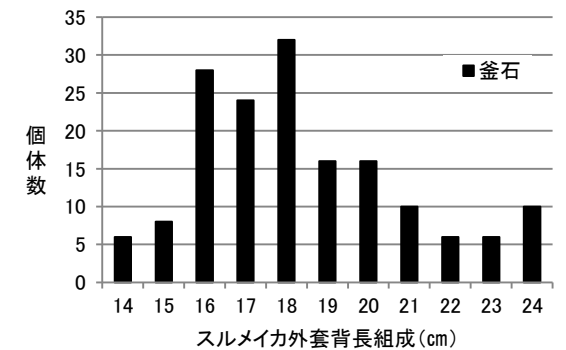
水揚物の尾叉長は26~37cmで28、30cm台主体となりました。



○スルメイカ測定結果

平成27年7月17日(釜石魚市場)に実施したスルメイカ(定置網)の測定結果をお知らせします。

水揚物の外套背長は、14~24cmで18cm台主体となっていました。



付表 岩手県内主要6港における水揚げ状況

7月中旬(2015年7月11日～20日)

(単位: 水揚量: kg 前年比: %)

魚種/市場	久慈	宮古	山田	大槌	釜石	大船渡	6港計	6港前年同期 水揚量	6港旬 前年比	6港年累計 水揚量	6港前年累計 水揚量	6港 前年比
<定置網>												
クロマグロ	520.9	229.0	281.5	55.0	13.8	59.3	1,160	4,199	27.6	92,130	153,517	60.0
サクラマス	21.8	31.1	23.5	14.0	7.3	5.7	103	275	37.6	25,047	44,771	55.9
マイワシ	41.7		15.9	34.6	45.0	2,409.5	2,547	5,816	43.8	12,457	6,482	192.2
カタクチイワシ	96.4		56.0	23.7	224.0	528.0	928	15,376	6.0	11,492	177,097	6.5
サバ類	65,594.1	185,883.3	67,461.5	6,756.4	136,008.7	155,181.5	616,886	1,279,176	48.2	8,255,787	2,822,068	292.5
マアジ	5.2	1.7	11.8		8.4	1,118.0	1,145	5,079	22.5	2,894	8,508	34.0
ブリ	28,671.2	34,332.6	41,693.6	104.7	3,899.9	371,842.8	480,545	181,428	264.9	1,336,442	806,587	165.7
ヒラメ	1,406.4	218.6	148.0	72.1	498.1	1,556.4	3,900	4,915	79.3	28,039	35,204	79.6
スルメイカ	1,963.5	1,589.9	9,218.0	2,256.7	18,370.2	15,011.8	48,410	41,297	117.2	153,052	208,100	73.5
<小延縄+底刺網>												
ヒラメ	53.5	228.3	50.0			29.2	361	1,364	26.5	8,920	15,797	56.5
マコガレイ・マガレイ	205.2	222.0	25.4	12.6	3.0	116.7	585	400	146.3	25,556	27,611	92.6
ナメタガレイ	33.3	46.2	4.0		2.0	24.0	110	382	28.6	126,095	133,655	94.3
その他のカレイ類	22.4	55.3	10.2		10.8	3.6	102	342	29.9	20,977	17,669	118.7
マダラ		438.0					438	2,260	19.4	74,462	75,291	98.9
アイナメ	97.2	361.4	157.5		35.2	58.1	709	1,275	55.6	26,797	24,879	107.7
その他のソイ類	170.3	105.1	20.6			25.2	321	439	73.2	10,257	7,948	129.0
アナゴ類	16.6	191.6	209.8	5.8		36.2	460	522	88.2	4,895	2,785	175.7
タコ類	23.5	579.0	33.0			23.8	659	2,291	28.8	37,034	31,248	118.5
<まき網>												
カツオ						64,002.0	64,002			220,895	56,449	391.3
<いか釣>												
スルメイカ	43,651.0	732.0				54.0	44,437	423,625	10.5	84,278	507,764	16.6
<突き棒>												
メカジキ			226.0	97.0	1,351.0		1,674	4,752	35.2	6,911	14,931	46.3
<かつお一本釣り>												
カツオ						13,299.0	13,299	6,550	203.0	13,299	6,550	203.0
<かご>												
ナメタガレイ	55.0	223.1	0.8	0.9		20.2	300	632	47.5	8,251	9,057	91.1
エゾイソアイナメ	356.7	294.0					651	960	67.8	13,092	7,804	167.8
アイナメ	85.5	183.4	46.0	44.5		113.6	473	351	134.9	7,170	7,561	94.8
アナゴ類	365.6	2,065.9	83.4	101.3		723.8	3,340	4,147	80.5	21,019	17,099	122.9
タコ類	3,632.1	11,297.0	44.8	75.3	10,958.0	546.7	26,554	63,406	41.9	405,880	362,140	112.1

※ 年累計水揚量は、平成27年3月からの累計となっております。