

漁況情報 No. 12

平成27年9月4日発行

岩手県水産技術センター漁業資源部 URL: <http://www2.pref.iwate.jp/~hp5507/>
 Tel: 0193-26-7915 / Fax: 0193-26-7920 / E-mail: CE0012@pref.iwate.jp

《8月下旬のトピックス》

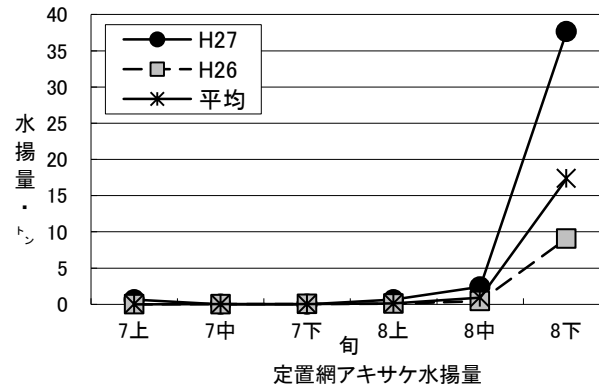
- ・サワラ（定置網）の水揚が好調です。
- ・サケ（定置網）、サンマ（さんま棒受網）の水揚がはじまりました。

1. 水揚状況（県内主要6港集計値）

8月下旬までの県内主要6港（久慈、宮古、山田、大槌、釜石、大船渡）における水揚状況を取りまとめた結果をお知らせ致します。

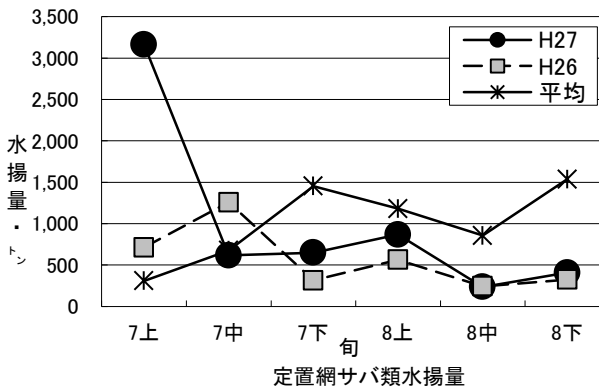
(1) サケ（定置網）は、久慈を主体に県内全域で水揚がありました。

旬水揚は、前年比4.2倍、過去5年平均比2.2倍の38トンで、前年並びに平均を上回りました。
 主要6港における8月下旬までの累計は、41トン（前年比4.1倍、過去5年平均比5.3倍）でした。



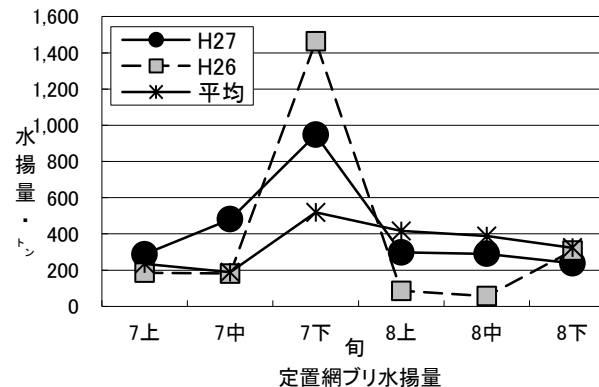
(2) サバ類（定置網）は、釜石、大船渡を主体に県内全域で水揚がありました。

旬水揚は、前年比1.3倍、過去5年平均比27%の408トンで、前年を上回り、平均を下回りました。
 主要6港における8月下旬までの累計は、10,471トン（前年比2.4倍、過去5年平均比1.7倍）でした。



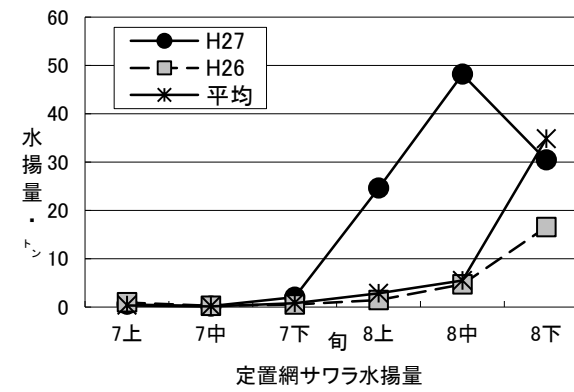
(3) ブリ（定置網）は、大船渡を主体に県内全域で水揚がありました。

旬水揚は、前年比77%、過去5年平均比74%の238トンで、前年並びに平均を下回りました。
 主要6港における8月下旬までの累計は、3,117トン（前年比1.1倍、過去5年平均比1.4倍）でした。



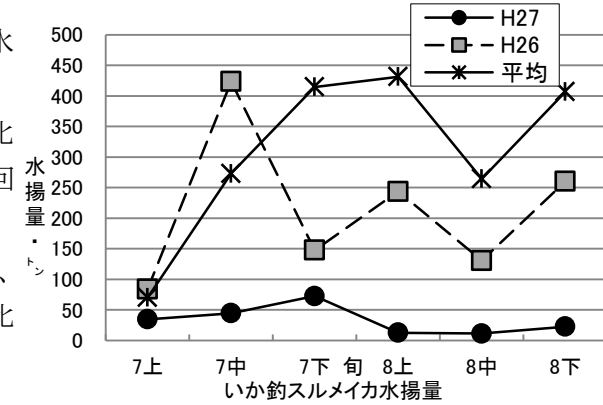
(4) サワラ（定置網）は、宮古、大船渡を主体に県内全域で水揚がありました。

旬水揚は、前年比1.8倍、過去5年平均比87%の30トンで、前年を上回り、平均を下回りました。
 主要6港における8月下旬までの累計は、156トン（前年比3.4倍、過去5年平均比1.1倍）でした。



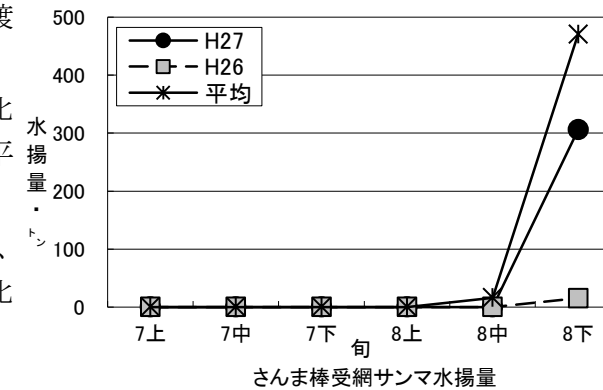
(5) スルメイカ（いか釣）は、久慈を主体に水揚がありました。

旬水揚は、前年比8.6%、過去5年平均比5.5%の22トンで、前年並びに平均を下回る水準で推移しています。
 主要6港における8月下旬までの累計は、225トン（前年比18%、過去5年平均比12%）でした。



(6) サンマ（さんま棒受網）は、宮古、大船渡を主体に水揚がありました。

旬水揚は、前年比20倍、過去5年平均比65%の306トンで、前年を大きく上回り、平均を下回りました。
 主要6港における8月下旬までの累計は、306トン（前年比20倍、過去5年平均比63%）でした。



2. 調査結果、その他の情報

○ 調査船運行計画について

- ・岩手丸
 海洋観測 (200マイル: 8/31~9/2, 9/3~9/4)
 海洋観測 (70マイル: 9/28~9/30)
 アカイカ調査 (9/7~11, 14~18)
- ・北上丸
 仔稚魚及び動物プランクトン調査 (9/1~9/2, 14~15)
 イカ漁場調査 (9/3~4, 10~11, 17~18)
 タコカゴ調査 (9/7, 9, 28, 30)

ご意見等は、水産技術センター漁業資源部（担当: 川島・高梨）までお寄せ下さい。

付表 岩手県内主要6港における水揚げ状況

8月下旬 (2015年8月21日 ~ 31日)

(単位: 水揚量: kg 前年比: %)

魚種/市場	久慈	宮古	山田	大槌	釜石	大船渡	6港計	6港前年同期 水揚量	6港旬 前年比	6港年累計 水揚量	6港前年累計 水揚量	6港 前年比
<定置網>												
クロマグロ	140.0	175.7	65.2		19.3	408.3	809	873	92.6	95,533	162,340	58.8
アキサケ (オス)	17,347.8	3,091.2	924.0	104.7	556.7	441.1	22,466	5,791	387.9	24,607	6,326	389.0
アキサケ (メス)	12,348.4	1,890.3	387.9	60.7	293.5	194.9	15,176	3,278	463.0	16,220	3,590	451.8
アキサケ (合計)	29,696.2	4,981.5	1,311.9	165.4	850.2	636.0	37,641	9,069	415.1	40,827	9,916	411.7
マイワシ		812.5	37.5	67.1	31.0	137.1	1,085	961	112.9	23,942	7,543	317.4
サバ類	5,561.6	60,158.3	31,683.8	13,441.0	113,065.6	184,210.6	408,121	325,073	125.5	10,470,596	4,279,990	244.6
マアジ	356.5	131.1	205.6	154.2	187.3	1,825.9	2,861	24,420	11.7	19,267	54,858	35.1
ブリ	35,583.0	17,700.6	44,519.8	5,915.0	28,371.1	105,672.8	237,762	307,219	77.4	3,117,031	2,720,175	114.6
ヒラメ	978.9	138.2	134.8	29.3	153.4	320.5	1,755	2,852	61.5	36,738	51,862	70.8
スルメイカ	88.3	568.0	2,311.0	751.8	2,835.1	487.8	7,042	43,860	16.1	231,503	370,134	62.5
ヤリイカ	31.9	429.6	11.3		1.0	229.1	703	4,740	14.8	24,827	20,553	120.8
サワラ	985.9	7,539.0	6,052.1	631.9	6,030.5	9,168.6	30,408	16,547	183.8	155,580	45,249	343.8
<小延縄+底刺網>												
ヒラメ	101.8	235.4	0.8		4.0	40.4	382	4,544	8.4	12,848	26,507	48.5
マコガレイ・マガレイ	32.1	18.1	16.1			276.2	343	1,175	29.2	27,271	30,106	90.6
マダラ		707.3					707	984	71.9	79,542	79,033	100.6
アイナメ	7.4	29.9	54.8			18.0	110	767	14.4	29,002	28,101	103.2
アナゴ類	2.2	263.1	303.3	13.0		1.0	583	894	65.2	7,367	5,024	146.6
タコ類		122.8	6.0			79.5	208	118	177.0	39,183	32,946	118.9
<まき網>												
カツオ						85,825.0	85,825	64,889	132.3	339,774	284,996	119.2
<いか釣>												
スルメイカ	19,206.0					3,210.0	22,416	260,220	8.6	225,420	1,290,267	17.5
<突き棒>												
メカジキ			242.0				242	771	31.4	16,032	20,149	79.6
<さんま棒受網>												
サンマ	26,291.0	158,772.0				120,995.0	306,058	15,098	2,027.1	306,058	15,098	2,027.1
<かつお一本釣り>												
カツオ						152,061.0	152,061	120,917	125.8	209,514	162,888	128.6
<かご>												
ナメタガレイ	3.8	107.6	4.4			1.3	117	225	52.1	9,327	10,397	89.7
エゾイソアイナメ	26.5	410.7					437	1,268	34.5	16,526	11,338	145.8
アイナメ	7.5	74.3	39.9	36.5		70.8	229	576	39.8	8,479	10,093	84.0
アナゴ類	323.0	1,638.4	149.0	120.4		553.7	2,785	7,712	36.1	35,112	39,855	88.1
タコ類	1,042.1	4,898.0	160.0	12.3	3,141.8	367.4	9,622	13,721	70.1	513,535	483,631	106.2

※ 年累計水揚量は、平成27年3月からの累計となっております。