

漁況情報 No. 13

平成27年9月14日発行

岩手県水産技術センター漁業資源部 URL: <http://www2.pref.iwate.jp/~hp5507/>
Tel: 0193-26-7915 / Fax: 0193-26-7920 / E-mail: CE0012@pref.iwate.jp

《9月上旬のトピックス》

- ・サワラ（定置網）の水揚が好調です。
- ・スルメイカ（いか釣）の水揚が低調です。

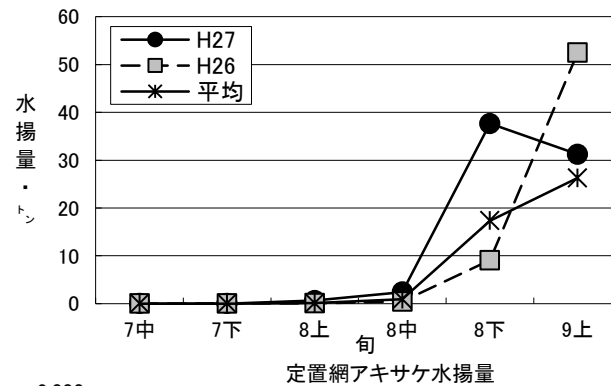
1. 水揚状況(県内主要6港集計値)

9月上旬までの県内主要6港(久慈、宮古、山田、大槌、釜石、大船渡)における水揚状況を取りまとめた結果をお知らせ致します。

(1) サケ(定置網)は、久慈を主体に水揚がありました。

旬水揚は、前年比58%、過去5年平均比1.2倍の31トンで、前年を下回り、平年を上回りました。

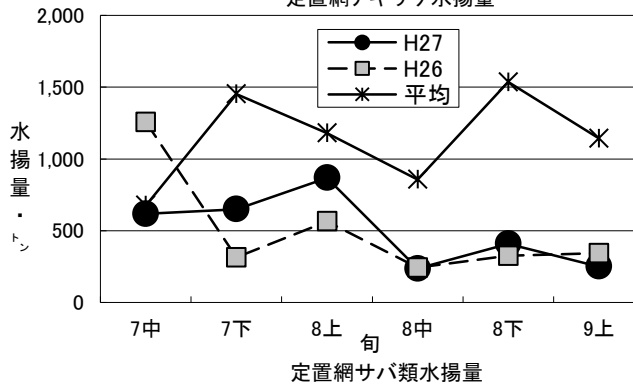
主要6港における9月上旬までの累計は、72トン(前年比1.1倍、過去5年平均比2.1倍)でした。



(2) サバ類(定置網)は、釜石、大船渡を主体に県内全域で水揚がありました。

旬水揚は、前年比73%、過去5年平均比22%の251トンで、前年並びに平均を下回りました。

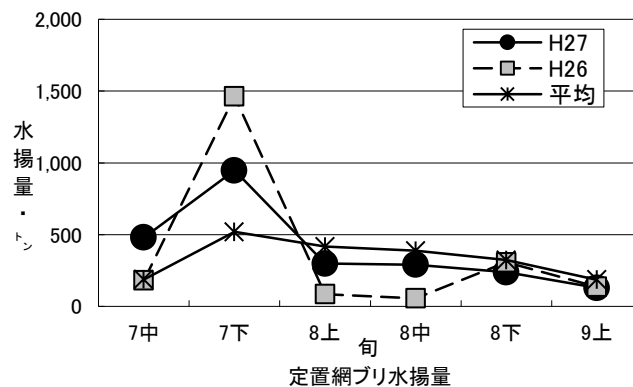
主要6港における9月上旬までの累計は、10,721トン(前年比2.3倍、過去5年平均比1.4倍)でした。



(3) ブリ(定置網)は、大船渡を主体に県内全域で水揚がありました。

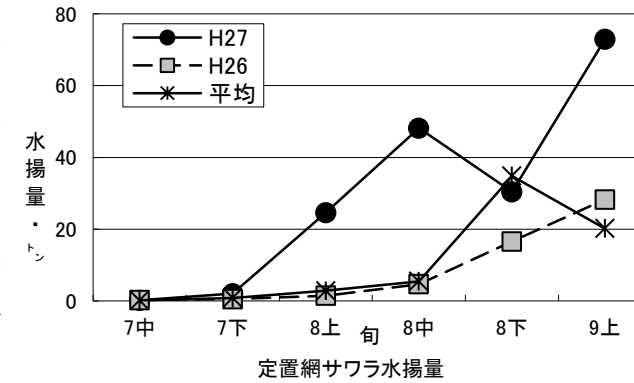
旬水揚は、前年比94%、過去5年平均比69%の129トンで、前年並みとなり、平均を下回りました。

主要6港における9月上旬までの累計は、3,246トン(前年比1.1倍、過去5年平均比1.3倍)でした。



(4) サワラ(定置網)は、宮古、大船渡を主体に県内全域で水揚がありました。旬水揚は、前年比2.6倍、過去5年平均比3.6倍の73トンで、前年並びに平均を大きく上回りました。

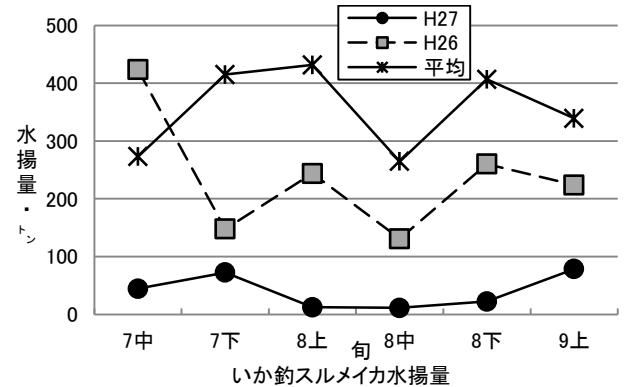
主要6港における9月上旬までの累計は、228トン(前年比3.1倍、過去5年平均比1.4倍)でした。



(5) スルメイカ(いか釣)は、久慈を主体に水揚がありました。

旬水揚は、前年比35%、過去5年平均比23%の78トンで、前年並びに平均を下回りました。

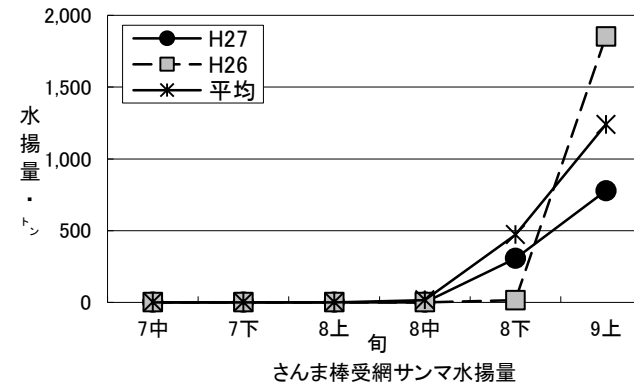
主要6港における9月上旬までの累計は、304トン(前年比20%、過去5年平均比14%)でした。



(6) サンマ(さんま棒受網)は、大船渡を主体に水揚がありました。

旬水揚は、前年比42%、過去5年平均比63%の778トンで、前年並びに平均を下回りました。

主要6港における9月上旬までの累計は、1,084トン(前年比58%、過去5年平均比63%)でした。

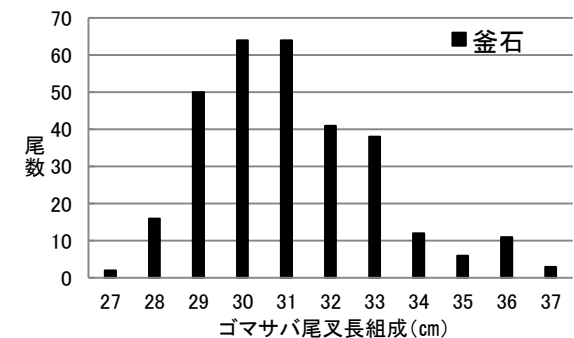


2. 調査結果、その他の情報

○ゴマサバ測定結果

平成27年9月2日(釜石魚市場)に実施したゴマサバ(定置網)の測定結果をお知らせします。

水揚物の尾叉長は、27~37cmで30、31cm台主体となっていました。



ご意見等は、水産技術センター漁業資源部(担当: 川島・高梨)までお寄せ下さい。

付表 岩手県内主要6港における水揚げ状況

9月上旬(2015年9月1日～10日)

(単位: 水揚量: kg 前年比: %)

魚種/市場	久慈	宮古	山田	大槌	釜石	大船渡	6港計	6港前年同期 水揚量	6港旬 前年比	6港年累計 水揚量	6港前年累計 水揚量	6港 前年比
<定置網>												
クロマグロ	6.5	29.0			72.0	154.0	262	251	104.3	95,795	162,591	58.9
アキサケ(オス)	10,818.1	3,449.9	823.2	371.5	663.3	1,112.5	17,239	31,939	54.0	41,846	38,265	109.4
アキサケ(メス)	9,725.8	2,580.1	454.2	164.8	438.8	619.3	13,983	22,162	63.1	30,203	25,753	117.3
アキサケ(合計)	20,543.9	6,030.0	1,277.4	536.3	1,102.1	1,731.8	31,222	54,101	57.7	72,048	64,018	112.5
マイワシ			3,067.7	533.3		225.1	3,826	2,164	176.8	27,768	9,707	286.1
カタクチイワシ	21,469.2		209.0			10.0	21,688	19,351	112.1	36,233	247,674	14.6
サバ類	3,250.1	47,983.9	27,193.0	7,471.2	71,576.6	93,299.7	250,775	343,781	72.9	10,721,370	4,623,771	231.9
マアジ	162.0	236.9	466.9	235.3	98.3	1,146.6	2,346	4,181	56.1	21,613	59,039	36.6
ブリ	22,040.9	12,801.2	17,675.6	6,328.8	19,963.4	50,090.6	128,901	136,951	94.1	3,245,932	2,857,126	113.6
ヒラメ	470.2	170.7	90.7	29.6	83.3	130.8	975	2,417	40.4	37,713	54,280	69.5
スルメイカ	111.5	400.1	1,075.0	71.4	2,117.2	589.7	4,365	12,494	34.9	235,867	382,629	61.6
ヤリイカ	725.7	378.2		97.0	0.8	80.1	1,282	10,281	12.5	26,109	30,833	84.7
サワラ	4,020.7	18,932.3	9,412.9	1,649.0	15,082.6	23,806.0	72,904	28,242	258.1	228,484	73,491	310.9
<小延縄+底刺網>												
ヒラメ	692.8	510.1	23.1	2.5	4.5	475.7	1,709	4,553	37.5	14,556	31,059	46.9
マコガレイ・マガレイ	460.0	77.5	19.1	6.7	11.1	269.1	844	993	84.9	28,115	31,099	90.4
マダラ		1,818.0				33.7	1,852	1,129	164.0	81,394	80,162	101.5
エゾイソアイナメ	0.6	174.0	8.8			5.0	188	283	66.5	5,952	6,780	87.8
アイナメ	25.4	185.0	34.8		74.7	179.0	499	656	76.1	29,501	28,757	102.6
メバル類	1.2	0.6			33.6	79.8	115	37	313.0	2,578	1,972	130.7
その他のソイ類	23.0	105.3	8.2		30.0	86.4	253	560	45.2	11,912	9,878	120.6
アナゴ類	49.6	415.0	196.6	72.0		46.1	779	1,161	67.1	8,146	6,185	131.7
タコ類		249.5	2.0		7.7	34.2	293	46	642.0	39,476	32,992	119.7
<底びき網>												
サメ類	51.0	243.4					294	4	7,360.0	11,945	12,086	98.8
ナメタガレイ	330.1	1,742.5					2,073	1,728	120.0	23,991	32,060	74.8
その他のカレイ類	50.9	2,822.2					2,873	3,830	75.0	67,915	59,672	113.8
マダラ	2,136.5	102,625.9					104,762	427,856	24.5	2,072,322	4,120,564	50.3
スケトウダラ		21,420.0					21,420	317,401	6.7	3,901,575	5,126,742	76.1
キチジ		7,137.4					7,137	6,162	115.8	162,157	98,156	165.2
スルメイカ	50,374.0	245,472.0			15,205.0		311,051	8,359	3,721.2	313,368	8,977	3,490.7
タコ類	166.7	1,439.6					1,606	1,536	104.6	24,721	21,510	114.9
<いか釣>												
スルメイカ	72,373.0					6,058.0	78,431	223,792	35.0	303,851	1,514,059	20.1
<さんま棒受網>												
サンマ		182,216.0			167,595.0	427,828.0	777,639	1,853,195	42.0	1,083,697	1,868,293	58.0
<かつお一本釣り>												
カツオ						113,100.5	113,101	177,967	63.6	322,615	340,855	94.6
<かご>												
ナメタガレイ	2.3	112.3				9.4	124	175	70.7	9,451	10,573	89.4
エゾイソアイナメ	55.2	713.5				25.0	794	1,283	61.9	17,320	12,621	137.2
アイナメ	10.4	85.6	41.4	53.0		44.6	235	373	62.9	8,714	10,466	83.3
アナゴ類	921.4	2,538.7	435.5	282.5		818.3	4,996	6,591	75.8	40,108	46,446	86.4
タコ類	1,034.1	3,880.0	37.6		3,157.9	372.9	8,483	9,053	93.7	522,018	492,684	106.0

※ 年累計水揚量は、平成27年3月からの累計となっております。