

漁況情報 No. 2

平成28年5月23日発行

岩手県水産技術センター URL: <http://www2.pref.iwate.jp/~hp5507/>
 Tel:0193-26-7915 / Fax:0193-26-7920 / E-mail:CE0012@pref.iwate.jp

《5月中旬のトピックス》

- ・サクラマス、ブリ（定置網）、コウナゴ（こうなご棒受け網）の水揚が好調です。
- ・サワラ（定置網）の水揚が低調です。

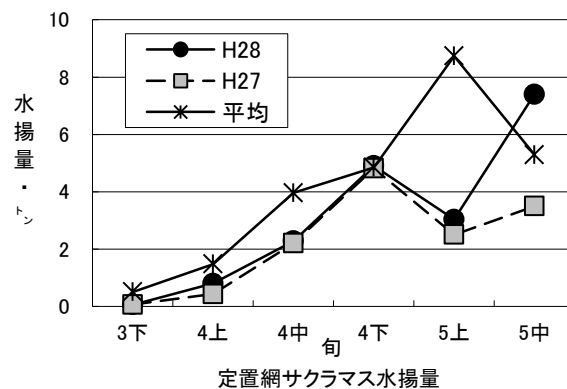
1. 水揚状況(県内主要6港集計値)

5月中旬までの県内主要6港(久慈、宮古、山田、大槌、釜石、大船渡)における水揚状況を取りまとめた結果をお知らせ致します。

(1) サクラマス(定置網)は、宮古を主体に水揚がありました。

旬水揚は、前年比2.1倍、過去5年平均比1.4倍の7トンで、前年並びに平均を上回りました。

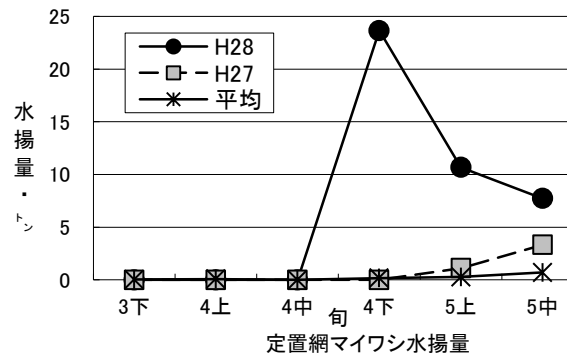
主要6港における5月中旬までの累計は、19トン(前年比1.4倍、過去5年平均比70%)でした。



(2) マイワシ(定置網)は、大船渡を主体に水揚がありました。

旬水揚は、前年比2.3倍、過去5年平均比11倍の8トンで、前年並びに平均を上回りました。

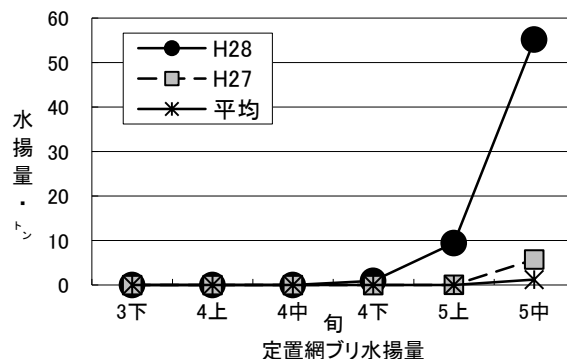
主要6港における5月中旬までの累計は、320トン(前年比72倍、過去5年平均比235倍)でした。



(3) ブリ(定置網)は、久慈、大船渡を主体に水揚がありました。

旬水揚は、前年比9.6倍、過去5年平均比45倍の55トンで、前年並びに平均を大きく上回りました。

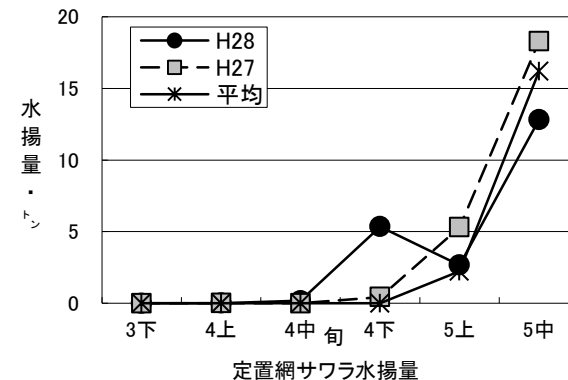
主要6港における5月中旬までの累計は、66トン(前年比11倍、過去5年平均比57倍)でした。



(5) サワラ(定置網)は、久慈、大船渡を主体に水揚がありました。

旬水揚は、前年比70%、過去5年平均比79%の13トンで、前年並びに平均を下回りました。

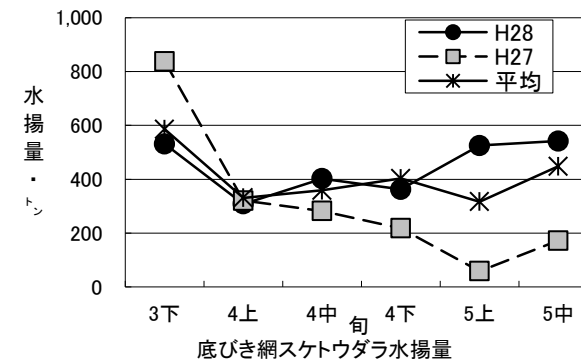
主要6港における5月中旬までの累計は、21トン(前年比88%、過去5年平均比1.1倍)でした。



(5) スケトウダラ(底びき網)は、久慈、宮古で水揚がありました。

旬水揚は、前年比3.1倍、過去5年平均比1.2倍の542トンで、前年並びに平均を上回りました。

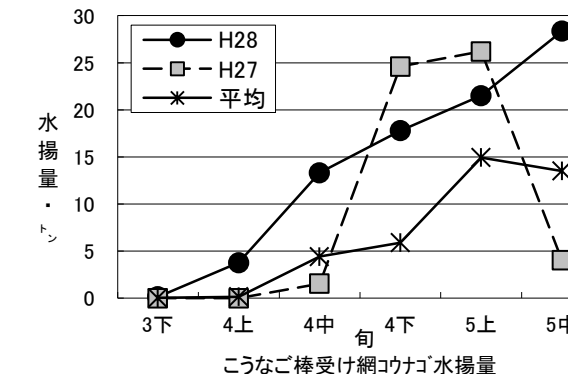
主要6港における5月中旬までの累計は、3,388トン(前年比1.1倍、過去5年平均並み)でした。



(6) コウナゴ(こうなご棒受け網)は、久慈を主体に水揚がありました。

旬水揚は、前年比7倍、過去5年平均比2.1倍の28トンで、前年並びに平均を上回りました。

主要6港における5月中旬までの累計は、85トン(前年比1.5倍、過去5年平均比2.4倍)でした。

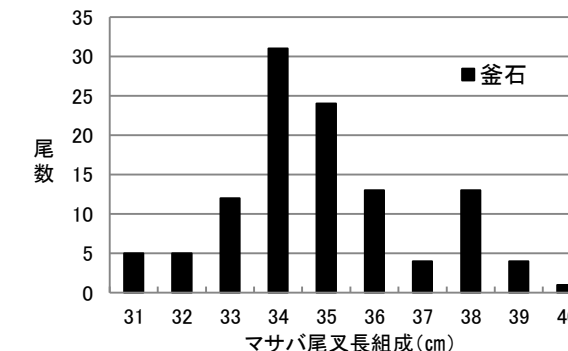


2. 調査結果、その他の情報

○ マサバ測定結果

平成28年5月12日(釜石魚市場)に実施したマサバ(定置網)の測定結果をお知らせします。

水揚物の尾又長は、31~40cmで34cm台主体となっていました。



ご意見等は、漁業資源部(担当; 及川、川島)までお寄せください。

付表 岩手県内主要6港における水揚げ状況

5月中旬(2016年5月11日～20日)

(単位: 水揚量: kg 前年比: %)

魚種/市場	久慈	宮古	山田	大槌	釜石	大船渡	6港計	6港前年同期 水揚量	6港旬 前年比	6港年累計 水揚量	6港前年累計 水揚量	6港 前年比
<定置網>												
クロマグロ	9.4	139.3	486.0		171.0	278.4	1,084	20,946	5.2	1,334	23,605	5.6
サクラマス	1,306.0	2,701.6	812.7		989.5	1,591.5	7,401	3,497	211.6	18,840	13,618	138.4
マイワシ					413.0	7,323.0	7,736	3,326	232.6	320,039	4,431	7,223.2
サバ類	21.7	160.0	333.5		36,356.2	21,921.7	58,793	458,279	12.8	795,247	864,948	91.9
ブリ	23,176.3	5,629.2	2,249.7		2,552.6	21,566.9	55,175	5,776	955.2	65,992	5,817	1,134.5
ズズキ	26.5	30.4	76.0		23.0	526.0	682	173	394.4	1,233	364	338.4
サワラ	5,938.9	462.2	216.9		354.3	5,833.0	12,805	18,277	70.1	21,030	24,031	87.5
ヒラメ	213.4	138.1	177.9		192.7	536.5	1,259	1,182	106.5	2,323	1,682	138.1
スルメイカ		642.0	140.0		658.5	107.2	1,548	665	232.6	1,855	670	276.9
ヤリイカ	6.4	317.8	133.0		1,264.4	373.0	2,095	1,488	140.8	5,080	22,212	22.9
<小延縄+底刺網>												
ヒラメ	36.0	90.9	14.2	4.7	51.4	156.4	354	453	78.1	3,338	5,446	61.3
マコガレイ・マガレイ	200.2	396.8	193.1	75.5	78.7	443.1	1,387	1,807	76.8	12,336	19,954	61.8
ナメタガレイ	231.9	130.3	42.1	1.2	42.5	300.2	748	1,222	61.2	90,774	123,713	73.4
その他のカレイ類	22.7	83.0	86.3	1.0	134.5	206.2	534	580	92.0	18,196	19,069	95.4
マダラ	20.7	16.0	1,414.5	4.0		2,209.6	3,665	4,735	77.4	22,517	72,543	31.0
スケトウダラ			550.6				551	5,543	9.9	2,858	61,611	4.6
エゾイソアイナメ	11.9	120.0	248.7	1.0	21.0	2.5	405	270	149.9	3,452	4,597	75.1
アイナメ	280.6	524.2	581.8	4.0	111.3	461.1	1,963	1,650	119.0	17,846	19,351	92.2
メバル類	112.2	4.3	0.6			23.8	141	105	134.2	1,401	701	199.9
その他のソイ類	140.6	257.0	29.7		13.1	205.3	646	792	81.5	8,016	6,177	129.8
アナゴ類		243.0	268.0			16.6	528	473	111.6	1,381	766	180.2
タコ類	91.0	4,678.0	108.0	33.9		187.8	5,099	3,913	130.3	38,352	19,701	194.7
<たら延縄>												
マダラ		12,702.0			708.0		13,410	5,070	264.5	139,393	136,758	101.9
スケトウダラ		1,461.7			84.0		1,546	1,278	120.9	29,634	24,019	123.4
<底びき網>												
サメ類	221.0	2,030.0					2,251	1,232	182.7	6,589	9,760	67.5
ナメタガレイ		8,142.5					8,143	4,250	191.6	25,009	10,551	237.0
その他のカレイ類	1.4	6,560.9					6,562	7,520	87.3	51,943	30,500	170.3
マダラ	1,896.4	248,630.6					250,527	142,066	176.3	1,060,193	1,184,561	89.5
スケトウダラ	124,257.0	417,513.0					541,770	172,172	314.7	3,388,171	3,223,178	105.1
エゾイソアイナメ	19.0	771.3					790	205	385.9	9,176	737	1,245.4
キチジ		6,602.4					6,602	13,703	48.2	103,337	65,578	157.6
タコ類	111.1	3,681.5					3,793	1,802	210.5	20,461	10,279	199.1
<こうなご棒受網>												
イカナゴ(コウナゴ)	12,869.1	248.7	6,467.4		8,763.0		28,348	4,037	702.2	84,907	56,391	150.6
<かご>												
マコガレイ・マガレイ	18.8	13.7	41.2	10.4		35.7	120	149	80.6	1,113	1,488	74.8
ナメタガレイ	19.6	236.2	6.5			28.1	290	751	38.7	1,906	4,111	46.4
エゾイソアイナメ	86.8	509.9		5.5		10.0	612	686	89.2	5,639	6,812	82.8
アイナメ	50.9	163.3	46.8	45.4		55.8	362	592	61.2	2,213	3,119	71.0
アナゴ類	1.2	489.9	78.5	34.4		103.1	707	1,064	66.5	2,376	1,849	128.5
タコ類	11,533.1	21,327.0	337.0	86.7	14,678.4	2,832.6	50,795	30,095	168.8	224,040	112,444	199.2

※ 年累計水揚量は、平成28年3月からの累計となっております。