

漁況情報 No. 3

平成28年6月2日発行

岩手県水産技術センター URL: <http://www2.pref.iwate.jp/~hp5507/>
Tel:0193-26-7915 / Fax:0193-26-7920 / E-mail:CE0012@pref.iwate.jp

《5月下旬のトピックス》

- ・タコ類(かご),マダラ(たら延縄)が好調です。
- ・スケトウダラ(底びき網)が低調です。

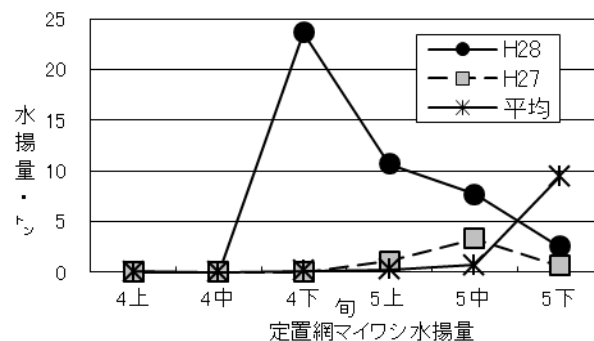
1. 水揚状況(県内主要6港集計値)

5月下旬までの県内主要6港(久慈、宮古、山田、大槌、釜石、大船渡)における水揚状況を取りまとめた結果をお知らせ致します。

(1)マイワシ(定置網)は、釜石、大船渡を主体に水揚がありました。

旬水揚は、前年比4.0倍、過去5年平均比27%の3トンを、前年を上回り、平均を下回りました。

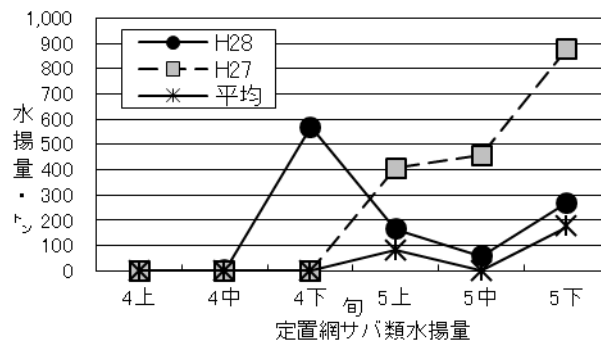
主要6港における5月下旬までの累計は、323トン(前年比64倍、過去5年平均比30倍)でした。



(2)サバ類(定置網)は、大船渡を主体に水揚がありました。

旬水揚は、前年比31%過去5年平均比1.5倍の268トンで、前年を下回り、平均を上回りました。

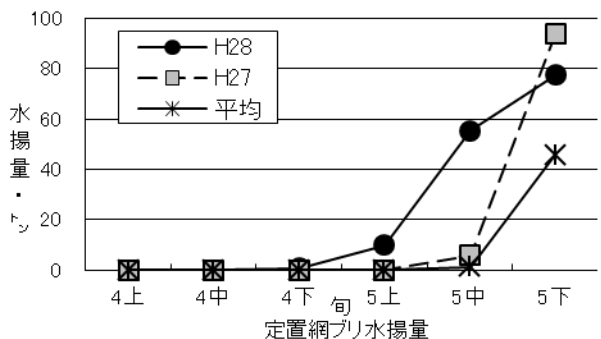
主要6港における5月下旬までの累計は、1,063トン(前年比61%、過去5年平均比3倍)でした。



(3)ブリ(定置網)は、久慈を主体に水揚がありました。

旬水揚は、前年比83%、過去5年平均比1.7倍の77トンで、前年を下回り、平均を上回りました。

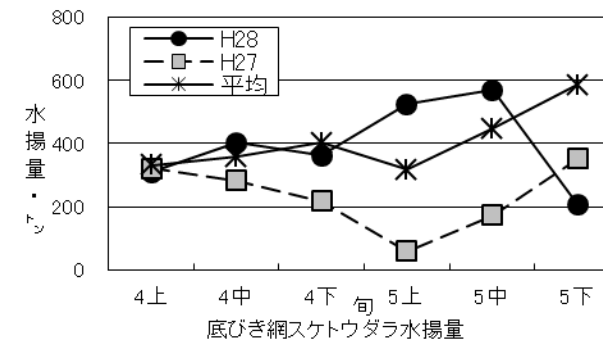
主要6港における5月下旬までの累計は、144トン(前年比1.4倍、過去5年平均比3倍)でした。



(4)スケトウダラ(底びき網)は、宮古を主体に水揚がありました。

旬水揚は、前年比59%、過去5年平均比35%の206トンで、前年並びに平均を下回りました。

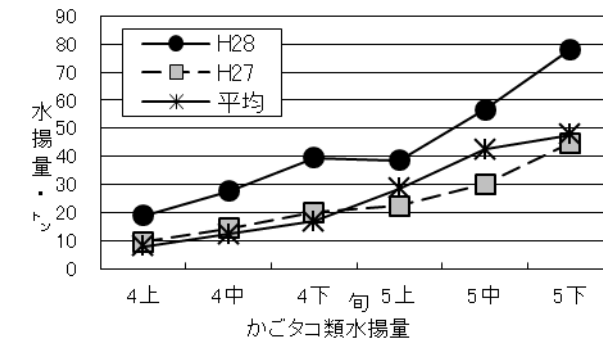
主要6港における5月下旬までの累計は、3,622トン(前年並み、過去5年平均並み)でした。



(5)タコ類(かご)は、宮古、釜石で水揚がありました。

旬水揚は、前年比1.8倍、過去5年平均比1.6倍の78トンで、前年並びに平均を上回りました。

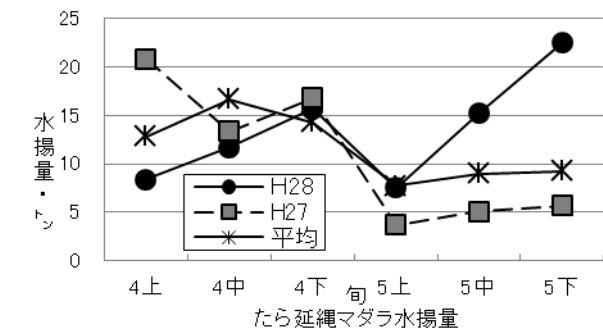
主要6港における5月下旬までの累計は、308トン(前年比2.0倍、過去5年平均比2.0倍)でした。



(6)マダラ(たら延縄)は、宮古を主体に水揚がありました。

旬水揚は、前年比4.0倍、過去5年平均比2.4倍の23トンで、前年並びに平均を大きく上回りました。

主要6港における5月中旬までの累計は、164トン(前年比1.1倍、過去5年平均比1.3倍)でした。

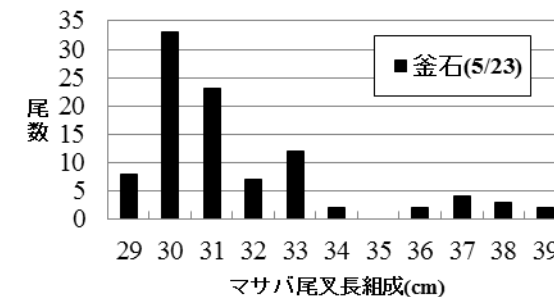


2. 調査結果、その他の情報

○ マサバ測定結果

平成28年5月23日(釜石魚市場)に実施したマサバ(定置網)の測定結果をお知らせします。

水揚物の尾叉長は、29~39cmで30cm台主体となっていました。



ご意見等は、漁業資源部(担当; 及川、川島)までお寄せください。

付表 岩手県内主要6港における水揚げ状況

5月下旬(2016年5月21日～31日)
(単位: 水揚量: kg 前年比: %)

魚種/市場	久慈	宮古	山田	大槌	釜石	大船渡	6港計	6港前年同期 水揚量	6港旬 前年比	6港年累計 水揚量	6港前年累計 水揚量	6港 前年比
<定置網>												
クロマグロ	237.9	73.4	116.5		44.5	1,797.1	2,269	21,168	10.7	3,603	44,774	8.0
サクラマス	769.7	704.8	349.1		401.7	354.3	2,580	3,589	71.9	21,679	17,207	126.0
マイワシ			173.0		1,367.4	1,012.6	2,553	645	396.0	322,592	5,075	6,356.0
サバ類	54.0	2,186.3	618.6		12,231.2	253,066.6	268,157	879,075	30.5	1,063,410	1,744,023	61.0
ブリ	34,818.3	10,658.2	6,810.7		2,274.2	22,913.3	77,475	93,589	82.8	143,690	99,406	144.5
サワラ	3,904.8	579.9	156.9		115.8	7,773.8	12,531	22,021	56.9	33,636	46,052	73.0
ヒラメ	215.7	82.5	147.6		161.1	1,102.1	1,709	2,283	74.9	4,058	3,965	102.3
スルメイカ	12.6	110.8	89.8		215.5	568.3	997	5,947	16.8	2,914	6,617	44.0
ヤリイカ	90.1	614.6	132.3		172.4	764.1	1,774	352	503.8	6,974	22,564	30.9
<小延縄+底刺網>												
ヒラメ	59.8	209.5	14.5	9.0	140.4	279.7	713	572	124.7	4,087	6,018	67.9
マコガレイ・マガレイ	654.4	823.6	139.3	40.9	111.9	429.4	2,200	1,425	154.4	14,631	21,379	68.4
ナメタガレイ	452.9	106.4	95.9		25.1	161.0	841	1,041	80.8	91,636	124,754	73.5
その他のカレイ類	81.7	161.1	148.8	7.0	142.5	305.3	846	510	165.9	19,100	19,580	97.5
マダラ	12.7	1,674.0	1,221.7	17.0		656.9	3,582	166	2,159.3	26,900	72,708	37.0
スケトウダラ		184.0	780.0				964	1,428	67.5	4,448	63,039	7.1
エゾイソアイナメ	23.2	168.5	483.3				675	205	329.4	4,235	4,802	88.2
アイナメ	453.4	726.6	634.0	54.5	233.7	259.5	2,362	1,733	136.3	20,390	21,084	96.7
メバル類	406.7	3.6			6.0	4.1	420	369	114.0	1,823	1,070	170.4
その他のソイ類	365.8	487.5	75.6		20.5	188.7	1,138	1,154	98.6	9,228	7,332	125.9
キチジ		324.0					324			330		16,500.0
アナゴ類		132.1	347.8	8.2		11.9	500	891	56.1	1,897	1,658	114.5
タコ類	96.5	6,646.5	87.0	11.0		198.2	7,039	4,534	155.2	46,228	24,235	190.7
<底びき網>												
サメ類	55.2	561.9					617	1,022	60.4	7,373	10,782	68.4
ナメタガレイ	249.2	6,496.9					6,746	5,123	131.7	32,539	15,674	207.6
その他のカレイ類	43.8	14,733.1					14,777	6,550	225.6	68,055	37,049	183.7
マダラ	4,276.0	126,168.1					130,444	190,789	68.4	1,218,563	1,375,349	88.6
スケトウダラ	49,064.0	157,403.0					206,467	351,919	58.7	3,622,401	3,575,097	101.3
エゾイソアイナメ	7.1	2,609.0					2,616	198	1,321.9	12,177	935	1,302.7
キチジ		24,285.1					24,285	14,171	171.4	130,564	79,750	163.7
タコ類	136.0	6,134.7					6,271	2,571	243.9	27,469	12,850	213.8
<こうなご棒受網>												
イカナゴ(コウナゴ)	464.6	32.0					497	2,027	24.5	88,254	58,418	151.1
<かご>												
マコガレイ・マガレイ	80.5	38.0	21.4	6.8		44.6	191	171	112.1	1,320	1,659	79.6
ナメタガレイ	115.5	322.0	5.6	1.2		10.5	455	826	55.0	2,411	4,937	48.8
エゾイソアイナメ	195.5	456.0	5.0	5.2			662	1,297	51.0	6,397	8,109	78.9
アイナメ	62.0	266.6	187.8	93.3		33.5	643	709	90.7	2,898	3,828	75.7
アナゴ類	0.8	876.0	178.0	52.1		241.9	1,349	1,982	68.0	3,821	3,831	99.7
タコ類	15,696.5	30,286.5	319.8	182.0	29,549.0	2,166.6	78,200	44,693	175.0	308,010	157,137	196.0
<たら延縄>												
マダラ		22,332.0			186.0		22,518	5,700	395.1	163,681	142,458	114.9
スケトウダラ		6,666.0			6.0		6,672	1,032	646.5	36,654	25,051	146.3

※ 年累計水揚量は、平成28年3月からの累計となっております。