

漁況情報 No. 6

平成28年7月5日発行

岩手県水産技術センター

URL: <http://www2.pref.iwate.jp/~hp5507/>

Tel:0193-26-7915 / Fax:0193-26-7920 / E-mail: CE0012@pref.iwate.jp

《6月下旬のトピックス》

- ・ブリ（定置網）の水揚が好調です。
- ・クロマグロ（定置網）、スルメイカ（定置網）の水揚が低調です。

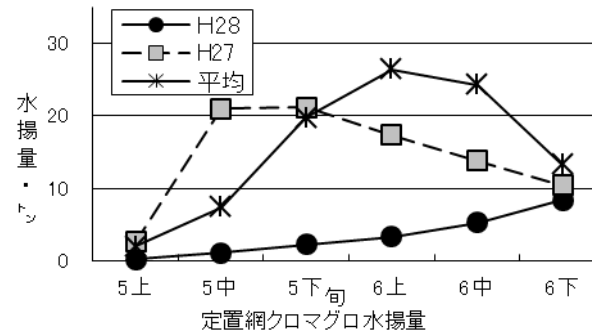
1. 水揚状況（県内主要6港集計値）

6月下旬までの県内主要6港（久慈、宮古、山田、大槌、釜石、大船渡）における水揚状況を取りまとめた結果をお知らせ致します。

(1) クロマグロ（定置網）は、宮古を主体に水揚がありました。

旬水揚は、前年比81%、過去5年平均比64%の8トンで、前年並びに平均を下回りました。

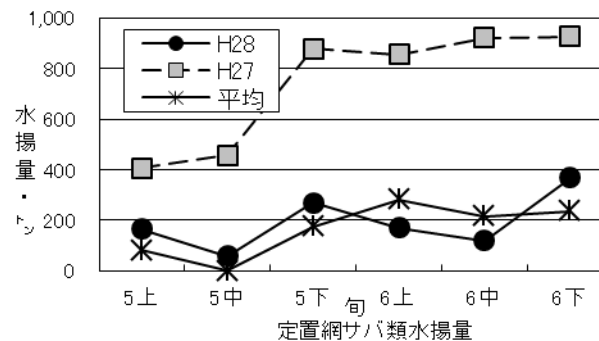
主要6港における6月下旬までの累計は、21トン（前年比24%、過去5年平均比22%）でした。



(2) サバ類（定置網）は、大船渡を主体に水揚がありました。

旬水揚は、前年比40%、過去5年平均比1.6倍の369トンで、前年を上回り、平均を上回りました。

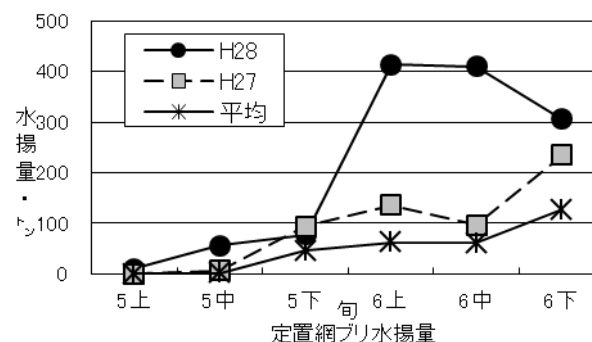
主要6港における6月下旬までの累計は、1,724トン（前年比39%、過去5年平均比1.6倍）でした。



(3) ブリ（定置網）は、大船渡を主体に水揚がありました。

旬水揚は、前年比1.3倍、過去5年平均比2.4倍の306トンで、前年並びに平均を上回る水準で推移しています。

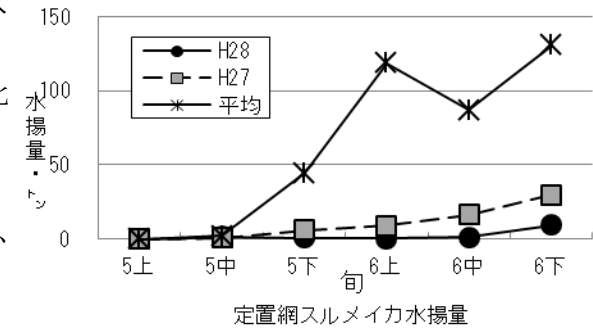
主要6港における6月下旬までの累計は、1,274トン（前年比2.3倍、過去5年平均比4.3倍）でした。



(4) スルメイカ（定置網）は、釜石を主体に水揚がありました。

旬水揚は、前年比31%、過去5年平均比7%の9トンで、前年並びに平均を大きく下回りました。

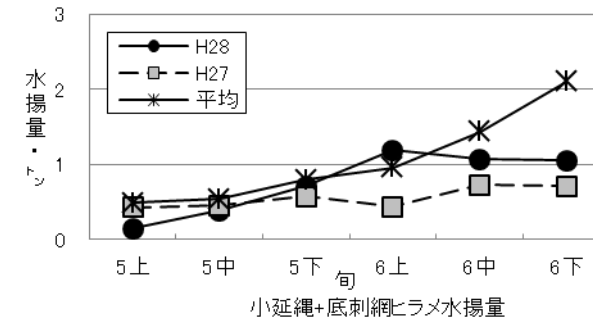
主要6港における6月下旬までの累計は、14トン（前年比23%、過去5年平均比8%）でした。



(5) ヒラメ（小延縄+底刺網）は、久慈を主体に水揚がありました。

旬水揚は、前年比1.5倍、過去5年平均比50%の1トンで、前年を上回り、平均を下回りました。

主要6港における6月下旬までの累計は、7トン（前年比94%、過去5年平均比81%）でした。



2. 調査結果、その他の情報

○ブリ測定結果（図1）

平成28年6月27日（釜石魚市場）に実施したブリ（ショッコ銘柄）の測定結果をお知らせします。

水揚物の尾叉長は、50～60cmで56cm台主体となっていました。

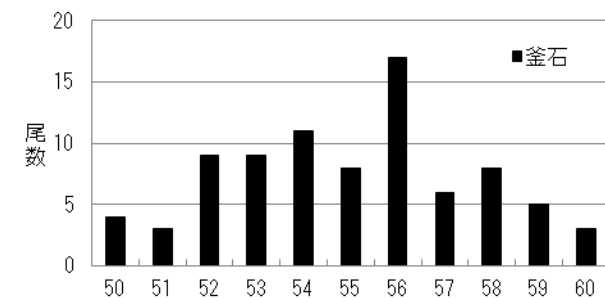


図1. ブリ尾叉長組成 (cm)

○スルメイカ測定結果（図2）

平成28年6月30日（釜石魚市場）に実施したスルメイカの測定結果をお知らせします。

水揚物の外套背長（胴体部分の長さ）は、12～18cmで15cm台主体となっていました。

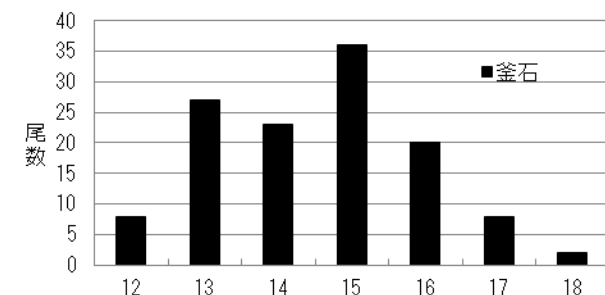


図2. スルメイカ外套背長組成 (cm)

ご意見等は、漁業資源部（担当：及川・川島）までお寄せ下さい。

付表 岩手県内主要6港における水揚げ状況

6月下旬(2016年6月21日～30日)
(単位: 水揚量: kg 前年比: %)

魚種/市場	久慈	宮古	山田	大槌	釜石	大船渡	6港計	6港前年同期 水揚量	6港旬 前年比	6港年累計 水揚量	6港前年累計 水揚量	6港 前年比
<定置網>												
クロマグロ	1,638.0	2,753.6	881.7	96.0	1,089.0	1,949.0	8,407	10,408	80.8	20,601	86,291	23.9
サクラマス	133.7	101.3	124.2	49.3	180.9	189.4	779	2,005	38.8	27,908	24,468	114.1
マイワシ			428.0		1,648.2	2,314.1	4,390	2,180	201.4	327,485	9,249	3,540.9
サバ類	99,984.6	7,810.9	27,629.3	347.8	42,708.7	190,693.9	369,175	927,038	39.8	1,723,551	4,448,531	38.7
マアジ			13.4			562.5	576	192	300.3	753	396	190.2
ブリ	46,465.2	52,858.9	64,138.8	951.2	28,012.1	113,812.9	306,239	235,233	130.2	1,273,861	566,278	225.0
スズキ	8.4	4.5	8.8			65.7	87	24	368.8	1,707	2,011	84.9
サワラ	57.9	20.9	17.8		34.2	115.7	247	298	82.8	36,730	49,719	73.9
マダイ		13.0	139.9		287.4	1,123.9	1,564	309	505.7	33,203	6,695	495.9
ヒラメ	1,378.0	193.5	275.8	17.2	485.1	673.6	3,023	6,175	49.0	12,848	19,782	64.9
スルメイカ		486.3	1,980.2	93.7	4,285.6	2,506.8	9,353	29,753	31.4	13,898	61,627	22.6
ヤリイカ	5.9	57.9	333.3		14.6	38.3	450	309	145.7	8,632	23,639	36.5
<小延縄+底刺網>												
ヒラメ	305.8	240.0	21.3	9.5	218.8	254.5	1,050	714	147.0	7,393	7,896	93.6
マコガレイ・マガレイ	357.2	331.0	90.6	6.2	23.7	201.6	1,010	601	168.1	17,817	23,900	74.5
ナメタガレイ	189.9	69.2	21.4		29.7	63.6	374	439	85.1	93,198	126,486	73.7
その他のカレイ類	161.4	139.6	12.7	10.0	647.3	14.1	985	205	481.0	21,387	20,673	103.5
マダラ		756.0		70.0	4,063.0		4,889	31	15,720.3	35,193	72,921	48.3
エゾイソアイナメ	5.1	102.0					107	96	111.6	4,589	5,202	88.2
アイナメ	209.3	375.3	275.6	40.1	92.0	77.9	1,070	1,016	105.4	24,065	24,907	96.6
メバル類	98.8	9.0			9.6	3.4	121	158	76.4	2,141	2,002	106.9
その他のソイ類	124.5	409.4	23.9		25.9	46.7	630	483	130.5	10,834	9,401	115.2
アナゴ類	2.4	63.0	178.5	5.0		13.1	262	593	44.2	2,806	3,713	75.6
タコ類	32.7	3,330.5	47.5		27.4	139.9	3,578	2,096	170.7	57,864	34,488	167.8
<底びき網>												
サメ類		239.5					240	83	289.6	7,908	11,837	66.8
ナメタガレイ		3,495.9					3,496	806	433.6	46,317	21,964	210.9
その他のカレイ類		4,774.1					4,774	8,590	55.6	88,713	64,725	137.1
マダラ	630.0	42,746.0					43,376	110,652	39.2	1,502,651	1,978,813	75.9
スケトウダラ	425.0	22,318.0					22,743	64,497	35.3	4,004,700	3,957,437	101.2
エゾイソアイナメ		573.1					573	76	759.1	14,590	1,365	1,068.8
キチジ		6,670.6					6,671	36,649	18.2	187,717	149,063	125.9
スルメイカ	10,424.0	83,102.0					93,526	1,630	5,739.6	97,411	2,317	4,204.5
タコ類		3,943.0					3,943	2,634	149.7	41,993	22,996	182.6
<まき網>												
カツオ						21,465.0	21,465	37,237	57.6	89,746	90,740	98.9
<いか釣>												
スルメイカ	545.0	120.0				36.0	701	1,130	62.0	701	2,100	33.4
<突き棒>												
メカジキ			318.0				318	2,274	14.0	617	2,516	24.5
<かご>												
ナメタガレイ	46.5	273.2		19.2		29.3	368	579	63.6	3,531	7,311	48.3
エゾイソアイナメ	525.5	493.5	8.8	15.1		23.7	1,067	749	142.3	9,019	11,128	81.0
アイナメ	70.7	149.4	13.0	61.9		67.7	363	596	60.9	4,102	6,019	68.1
アナゴ類	9.1	1,400.4	215.1	231.6		503.3	2,360	2,771	85.1	9,151	13,716	66.7
タコ類	6,484.8	20,003.0	89.0	173.6	33,908.5	1,450.0	62,109	52,657	118.0	490,760	328,471	149.4
<たら延縄>												
マダラ		54,087.8					54,088	56,901	95.1	297,631	281,980	105.6
スケトウダラ		5,148.0					5,148	7,753	66.4	56,362	41,576	135.6

※ 年累計水揚量は、平成28年3月からの累計となっております。