

# 漁況情報 No. 7

平成28年7月12日発行

岩手県水産技術センター

URL: <http://www2.pref.iwate.jp/~hp5507/>

Tel:0193-26-7915 / Fax:0193-26-7920 / E-mail: [CE0012@pref.iwate.jp](mailto:CE0012@pref.iwate.jp)

## 《7月上旬のトピックス》

・ブリ（定置網）、スルメイカ（いか釣）の水揚が低調です。

### 1. 水揚状況（県内主要6港集計値）

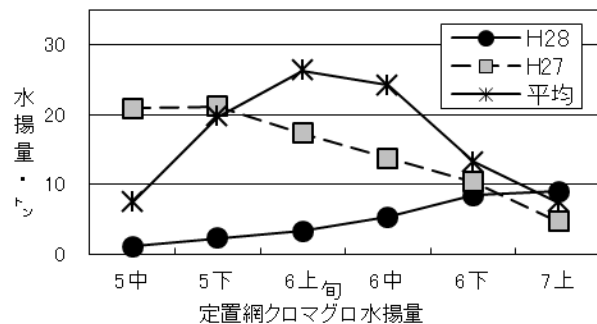
7月上旬までの県内主要6港（久慈、宮古、山田、大槌、釜石、大船渡）における水揚状況を取りまとめた結果をお知らせ致します。

(1) クロマグロ（定置網）は、宮古と大船渡を

主体に水揚がありました。

旬水揚は、前年比1.9倍、過去5年平均比1.2倍の9トンで、前年並びに平均を上回りました。

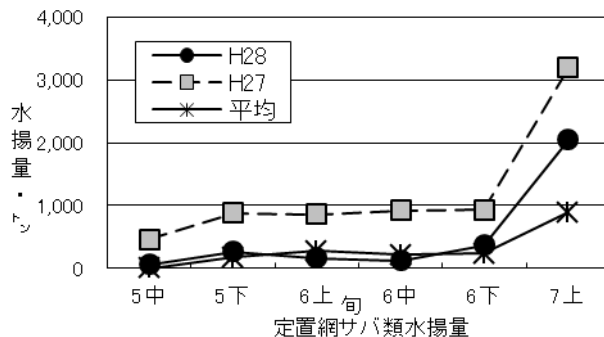
主要6港における7月上旬までの累計は、30トン（前年比33%、過去5年平均比29%）でした。



(2) サバ類（定置網）は、大船渡を主体に水揚がありました。

旬水揚は、前年比64%、過去5年平均比2.3倍の2,043トンで、前年を下回り、平均を大きく上回りました。

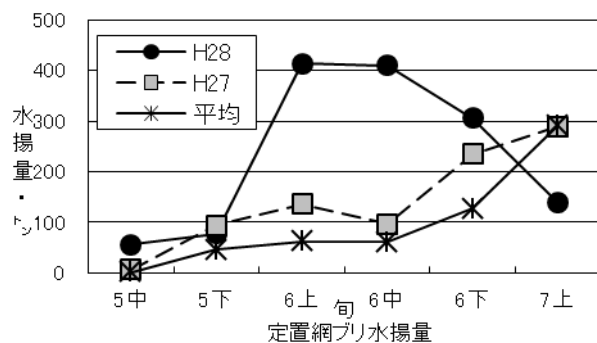
主要6港における7月上旬までの累計は、3,767トン（前年比49%、過去5年平均比1.9倍）でした。



(3) ブリ（定置網）は、宮古を主体に水揚がありました。

旬水揚は、前年比48%、過去5年平均比47%倍の138トンで、前年並びに平均を下回りました。

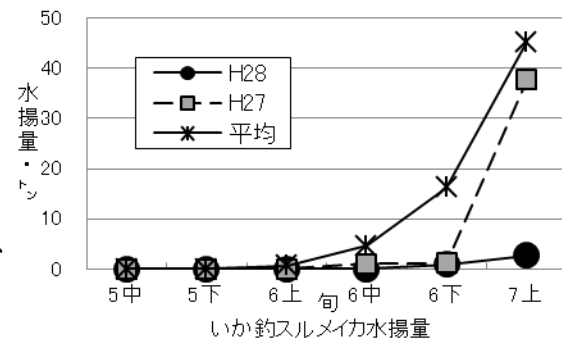
主要6港における7月上旬までの累計は、1,412トン（前年比1.7倍、過去5年平均比2.4倍）でした。



(4) スルメイカ（いか釣）は、久慈を主体に水揚がありました。

旬水揚は、前年比7.2%、過去5年平均比6.0%の3トンで、前年並びに平均を大きく下回りました。

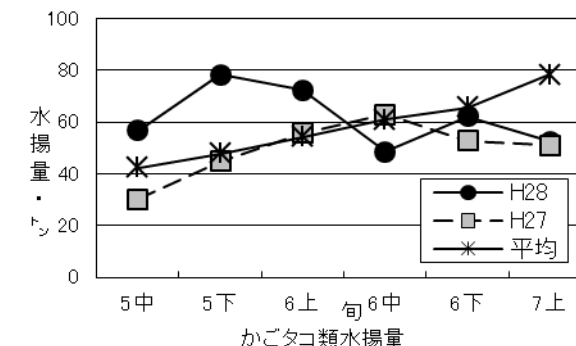
主要6港における7月上旬までの累計は、4トン（前年比9.0%、過去5年平均比6.9%）でした。



(5) タコ類（かご）は、釜石を主体に水揚がありました。

旬水揚は、前年比1.0倍、過去5年平均比67%の52トンで、前年並みで、平均を下回りました。

主要6港における7月上旬までの累計は、543トン（前年比1.4倍、過去5年平均比1.3倍）でした。



## 2. 調査結果、その他の情報

### ○ マサバ測定結果(図1)

平成28年7月6日（釜石魚市場）に実施したマサバの測定結果をお知らせします。

水揚物の尾叉長は、22～37cmで24cm台主体となっていました。サバ類に占めるマサバ混獲比は94.6%でした。

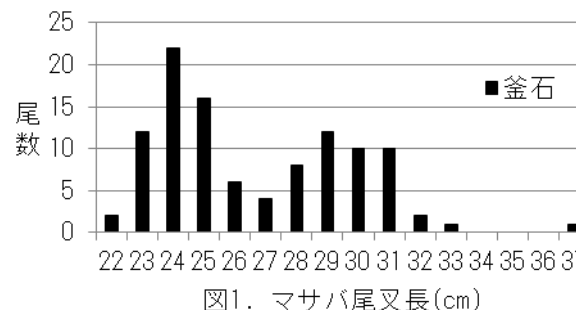


図1. マサバ尾叉長(cm)

### ○ スルメイカ測定結果(図2)

平成28年7月4日（釜石魚市場）に実施したスルメイカの測定結果をお知らせします。

水揚物の外套背長（胴体部分の長さ）は、13～21cmで16cm台主体となっていました。

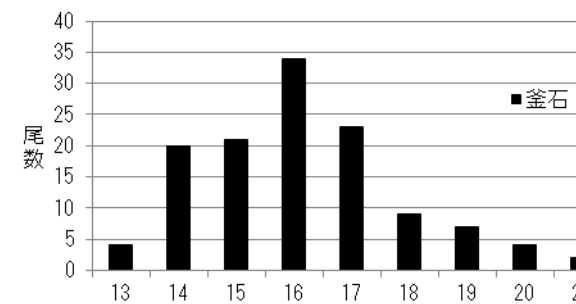


図2. スルメイカ外套背長(cm)

付表 岩手県内主要6港における水揚げ状況

7月上旬(2016年7月1日～10日)  
(単位: 水揚量: kg 前年比: %)

魚種/市場	久慈	宮古	山田	大槌	釜石	大船渡	6港計	6港前年同期 水揚量	6港旬 前年比	6港年累計 水揚量	6港前年累計 水揚量	6港 前年比
<定置網>												
クロマグロ	1,060.7	2,344.7	1,192.4	37.5	1,906.6	2,438.2	8,980	4,680	191.9	29,581	90,970	32.5
サクラマス	24.8	208.7	80.0	10.2	40.0	56.0	420	475	88.3	28,327	24,943	113.6
マイワシ		15.0	532.3	1.2	1,699.7	4,362.4	6,611	662	999.3	334,096	9,910	3,371.2
サバ類	136,687.0	10,774.3	140,226.2	1,787.4	443,504.4	1,310,123.7	2,043,103	3,190,370	64.0	3,766,654	7,638,901	49.3
マアジ	11.9		28.2			2,112.2	2,152	1,353	159.1	2,906	1,749	166.2
ブリ	30,907.3	49,179.0	22,538.5	975.0	5,485.9	29,062.1	138,148	289,619	47.7	1,412,008	855,897	165.0
サワラ	1,213.9	2,328.9	133.0	31.0	501.4	242.3	4,451	517	860.8	41,181	50,236	82.0
マダイ		12.6	52.1		149.9	491.1	706	497	142.0	33,909	7,193	471.4
ヒラメ	1,003.7	142.1	192.4	31.5	248.1	394.7	2,013	4,357	46.2	14,861	24,139	61.6
スルメイカ	42.7	1,629.7	3,925.9	1,134.2	8,715.3	2,295.2	17,743	43,015	41.2	31,641	104,642	30.2
ヤリイカ	0.1	3.7	83.5			44.7	132	110	120.5	8,764	23,749	36.9
<小延縄+底刺網>												
ヒラメ	386.2	131.9	25.5	7.8	98.6	168.3	818	693	118.1	8,212	8,589	95.6
マコガレイ・マガレイ	542.6	172.8	35.5	3.8	33.6	295.8	1,084	1,159	93.5	18,901	25,059	75.4
ナメタガレイ	161.1	41.9	26.6		21.0	108.4	359	463	77.6	93,557	126,949	73.7
その他のカレイ類	139.9	48.2	59.1	5.0	1,181.8	135.7	1,570	408	384.9	22,957	21,081	108.9
マダラ		1,022.5		15.0	5,172.0	509.8	6,719	1,895	354.6	41,912	74,815	56.0
スケトウダラ		18.0			136.0	42.0	196	6	3,266.7	4,784	63,045	7.6
アイナメ	142.9	222.2	250.2	62.2	84.6	188.2	950	1,455	65.3	25,015	26,362	94.9
メバル類	80.1	6.0			12.9	2.0	101	174	58.2	2,242	2,176	103.1
その他のソイ類	106.4	92.8	50.6	5.4	4.8	205.5	466	607	76.7	11,299	10,008	112.9
アナゴ類	35.9	128.4	145.9	2.1	0.4	9.7	322	724	44.5	3,128	4,437	70.5
タコ類	61.5	1,041.5	44.3		65.0	104.0	1,316	1,924	68.4	59,181	36,411	162.5
<底びき網>												
ナメタガレイ		169.8					170			46,487	21,964	211.7
その他のカレイ類		615.5					616	460	133.8	89,328	65,186	137.0
マダラ		1,523.5					1,524	2,581	59.0	1,504,174	1,981,394	75.9
キチジ		1,739.8					1,740	5,957	29.2	189,457	155,020	122.2
スルメイカ		2,810.0					2,810			100,221	2,317	4,325.8
タコ類		217.5					218	206	105.8	42,211	23,201	181.9
<まき網>												
カツオ						29,800.0	29,800	66,153	45.0	119,546	156,893	76.2
サバ類						9,032.0	9,032			9,032		
<いか釣>												
スルメイカ	1,430.0	288.0			35.0	966.0	2,719	37,741	7.2	3,575	39,841	9.0
<突き棒>												
メカジキ			673.0		1,400.0		2,073	2,721	76.2	2,690	5,237	51.4
<かつお一本釣り>												
カツオ						53,250.0	53,250			53,250		
<かご>												
ヒラメ	97.2	2.4	4.5			4.9	109	21	521.5	388	352	110.0
マコガレイ・マガレイ	83.5	12.0	4.6	2.1		9.2	111	121	91.9	1,726	2,077	83.1
ナメタガレイ	82.4	182.4	1.6	42.2		16.8	325	640	50.8	3,857	7,951	48.5
エゾイソアイナメ	419.3	406.0	5.0	14.0			844	1,325	63.7	9,863	12,453	79.2
アイナメ	83.2	122.2	19.1	27.2		47.3	299	687	43.5	4,401	6,706	65.6
アナゴ類	27.8	1,308.4	251.5	258.0		481.2	2,327	3,963	58.7	11,478	17,679	64.9
タコ類	4,660.4	16,370.8	138.1	153.2	29,900.7	1,263.1	52,486	51,014	102.9	543,247	379,485	143.2
<たら延縄>												
マダラ		60,918.0					60,918	79,469	76.7	358,549	361,449	99.2
スケトウダラ		4,188.0					4,188	8,460	49.5	60,550	50,036	121.0

※ 年累計水揚量は、平成28年3月からの累計となっております。