

# 漁況情報 No. 9

平成28年8月2日発行

岩手県水産技術センター

URL: <http://www2.pref.iwate.jp/~hp5507/>

Tel:0193-26-7915 / Fax:0193-26-7920 / E-mail:[CE0012@pref.iwate.jp](mailto:CE0012@pref.iwate.jp)

## 《7月下旬のトピックス》

- サバ類（定置網）、サワラ（定置網）の水揚が好調です。
- スルメイカ（いか釣）の水揚が低調です。

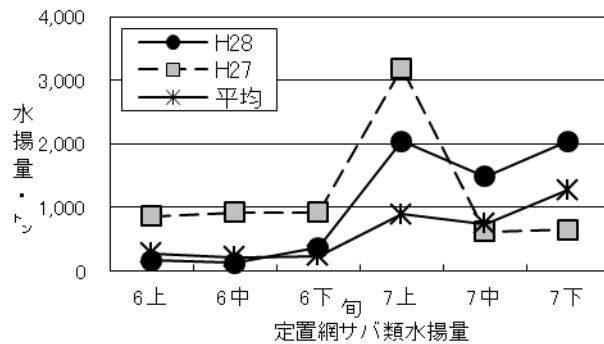
### 1. 水揚状況(県内主要6港集計値)

7月下旬までの県内主要6港(久慈、宮古、山田、大槌、釜石、大船渡)における水揚状況を取りまとめた結果をお知らせ致します。

(1) サバ類(定置網)は、大船渡を主体に水揚がありました。

旬水揚は、前年比3.2倍、過去5年平均比1.6倍の2,047トンで、前年並びに平均を上回りました。

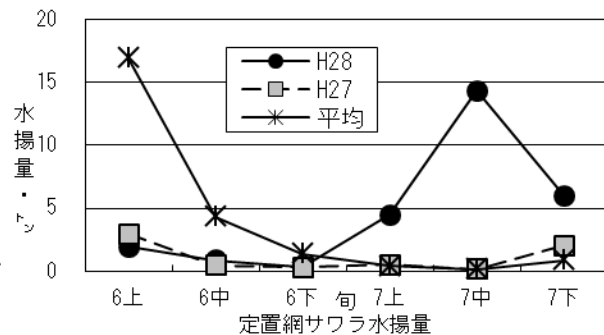
主要6港における7月下旬までの累計は、7,303トン(前年比82%、過去5年平均比1.8倍)でした。



(2) サワラ(定置網)は、大船渡を主体に水揚がありました。

旬水揚は、前年比3.0倍、過去5年平均比6.8倍の6トンで、前年並びに平均を上回りました。

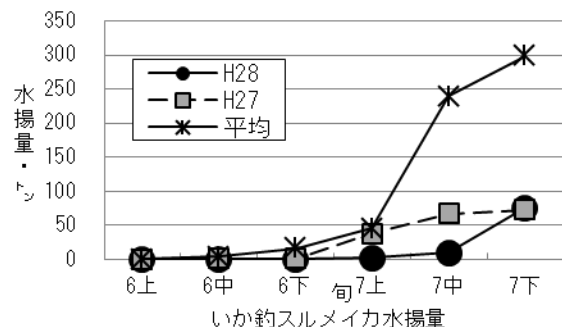
主要6港における7月下旬までの累計は、61トン(前年比1.2倍、過去5年平均比58%)でした。



(3) スルメイカ(いか釣)は、久慈を主体に水揚がありました。

旬水揚は、前年比1.0倍、過去5年平均比25%の76トンで、平均を下回りました。

主要6港における7月下旬までの累計は、89トン(前年比50%、過去5年平均比15%)でした。



## 2. 調査結果、その他の情報

国立研究開発法人 水産研究・教育機構から“平成28年度 第1回太平洋いわし類・マアジ・さば類長期漁海況予報”が発表されましたので紹介します。

### 《平成28年8月～12月の漁況の見通し》

- さば類（マサバおよびゴマサバ）来遊量は、マサバとしては前年並。ゴマサバは低水準。さば類全体としては前年並。
- マイワシの来遊量は、前年を上回る。
- カタクチイワシは、まとまった漁獲が無い。

\*\*\*\*\* 今後の見通し(平成28年8月～12月) 抜粋 \*\*\*\*\*

#### <マサバおよびゴマサバ>

○犬吠～三陸海域、道東海域(まき網、定置網)

- 来遊量: マサバ1歳魚は前年を下回る。2歳魚は前年を下回る。3歳魚は前年を上回る。4歳魚は前年を上回る。マサバとしては前年並。ゴマサバは低水準。さば類全体としては前年並。
- 漁期・漁場: 定置網は期を通じて漁獲される。まき網漁場は、8月～10月は道東海域～三陸南部、11月～12月は三陸南部～犬吠海域に主に形成される。
- 魚体: マサバは27cm～32cm(3歳魚)主体に、23cm～26cm(1歳魚)、25cm～30cm(2歳魚)、33cm～36cm(4歳魚)も漁獲される。ゴマサバは期前半に32cm～34cm前後(2歳魚、3歳魚)主体、期後半に28cm～30cm前後(1歳魚、2歳魚)主体に漁獲される。

#### <マイワシ>

○房総～三陸海域、道東海域(まき網、定置網)

- 来遊量: 前年を上回る。
- 漁期・漁場: まき網は8月～10月には道東海域で断続的に、三陸～常磐海域で散発的に、11月～12月には三陸～房総海域で散発的に漁場が形成される。定置網は各地で期を通じて断続的に漁獲される。
- 魚体: 16cm～18cmの1歳魚と18cm～21cmの2歳魚主体、21cm以上の3歳以上も漁獲される。11月以降は12cm～15cm前後の0歳魚が混じる。

#### <カタクチイワシ>

○房総～三陸海域、道東海域(まき網、定置網)

- 来遊量: 房総～三陸南部海域では前年を下回る。三陸北部、道東海域ではまとまった漁獲がない。
- 漁期・漁場: 常磐～房総海域の1そうまき網は12月以降。道東のまき網は9月～10月。三陸の定置網、常磐南部・鹿島灘の小あぐりおよび房総沿岸海域の2そうまき網は全期間。
- 魚体: 0歳魚は11cm以下、1歳魚は12月で12cm～13cm。

詳しくは国立研究開発法人 水産研究・教育機構ホームページをご覧ください。

URL: <http://abchan.fra.go.jp/index.html>

ご意見等は、漁業資源部(担当: 及川・川島)までお寄せ下さい。

付表 岩手県内主要6港における水揚げ状況

7月下旬(2016年7月21日～31日)  
(単位: 水揚量: kg 前年比: %)

魚種/市場	久慈	宮古	山田	大槌	釜石	大船渡	6港計	6港前年同期 水揚量	6港旬 前年比	6港年累計 水揚量	6港前年累計 水揚量	6港 前年比
<定置網>												
クロマグロ	118.3	184.6	137.1	20.0	81.1	26.5	568	2,016	28.2	32,025	94,146	34.0
サクラマス	8.1	73.1	48.6	6.3	33.8	40.6	211	140	150.5	28,912	25,186	114.8
マイワシ		1,424.8	1,876.4	854.0	1,546.0	4,565.6	10,267	7,651	134.2	351,433	20,108	1,747.7
カタクチイワシ		593.0					593	1,223	48.5	689	12,715	5.4
サバ類	293,546.3	496,893.9	268,616.1	11,498.1	304,771.7	671,983.8	2,047,310	649,382	315.3	7,303,453	8,905,169	82.0
マアジ	4.1	107.7	93.3	0.8	421.6	1,452.1	2,080	7,138	29.1	7,232	10,032	72.1
ブリ	5,024.5	2,722.1	6,890.5	256.7	2,949.5	5,790.0	23,633	947,035	2.5	1,477,658	2,283,476	64.7
マダイ		7.3	9.4		187.3	108.2	312	1,567	19.9	34,923	9,539	366.1
サワラ	352.2	1,855.9	504.6	174.8	965.1	2,157.0	6,010	2,017	297.9	61,492	52,419	117.3
ヒラメ	499.2	163.4	249.9	26.5	234.0	247.6	1,421	3,738	38.0	18,403	31,777	57.9
スルメイカ	1,672.6	7,158.1	8,080.3	1,044.5	16,369.7	21,191.0	55,516	38,609	143.8	130,721	191,661	68.2
ヤリイカ			0.4			292.8	293	4	6,981.0	9,089	23,817	38.2
<小延縄+底刺網>												
ヒラメ	672.2	681.3	12.6		156.0	459.8	1,982	1,481	133.8	11,497	10,431	110.2
マコガレイ・マガレイ	690.1	196.0	15.7		83.2	272.2	1,257	834	150.8	21,475	26,477	81.1
ナメタガレイ	227.5	183.6	55.3		17.4	164.1	648	444	145.8	94,554	127,503	74.2
その他のカレイ類	118.0	63.8	69.4	1.0	982.9	10.7	1,246	123	1,010.4	26,264	21,307	123.3
マダラ		1,014.0		10.0	4,248.0	185.5	5,458	3,838	142.2	55,721	79,091	70.5
スケトウダラ		48.0			202.0		250	36	694.4	5,262	63,129	8.3
エゾイソアイナメ	3.7	100.0	3.0				107	188	56.8	4,796	5,677	84.5
アイナメ	116.8	534.6	175.6	16.1	79.9	236.6	1,160	1,175	98.7	27,532	28,246	97.5
その他のソイ類	96.3	287.8	26.2	1.4	4.8	100.4	517	828	62.4	12,431	11,158	111.4
アナゴ類	54.2	237.0	281.5			28.4	601	715	84.1	4,136	5,612	73.7
タコ類	62.5	568.5	48.9		16.3	84.9	781	1,155	67.6	61,004	38,225	159.6
<まき網>												
カツオ						8,625.0	8,625			160,321	220,895	72.6
<いか釣>												
スルメイカ	64,687.0	2,598.0			60.0	8,316.5	75,662	72,535	104.3	89,256	179,269	49.8
<突き棒>												
メカジキ			182.0		134.0		316	5,123	6.2	5,950	12,034	49.4
<かつお一本釣り>												
カツオ						43,698.0	43,698	44,154	99.0	96,948	57,453	168.7
<かご>												
ナメタガレイ	84.7	164.9	2.0			12.4	264	515	51.3	4,504	8,766	51.4
マダラ	12.8	102.0				35.0	150	112	133.5	1,323	2,988	44.3
エゾイソアイナメ	200.8	396.0				2.5	599	1,885	31.8	11,355	14,989	75.8
アイナメ	105.7	154.6	40.1	19.7		39.2	359	599	60.0	5,102	7,778	65.6
アナゴ類	318.7	1,403.1	278.0	223.0		767.5	2,990	5,171	57.8	17,625	26,190	67.3
タコ類	4,682.1	16,478.3	109.0	57.3	16,983.8	1,283.3	39,594	53,310	74.3	632,037	459,350	137.6
<たら延縄>												
マダラ		84,732.0					84,732	110,903	76.4	519,209	536,631	96.8
スケトウダラ		6,150.0					6,150	7,500	82.0	72,202	63,182	114.3

※ 年累計水揚量は、平成28年3月からの累計となっております。