

漁況情報 No. 10

平成28年8月12日発行

岩手県水産技術センター

URL: <http://www2.pref.iwate.jp/~hp5507/>

Tel: 0193-26-7915 / Fax: 0193-26-7920 / E-mail: CE0012@pref.iwate.jp

《8月上旬のトピックス》

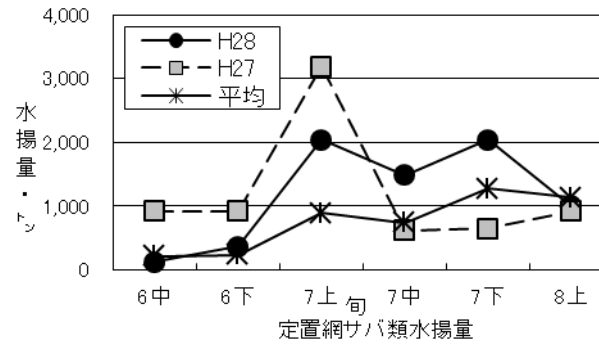
- ・ブリ（定置網）の水揚が低調です。

1. 水揚状況（県内主要6港集計値）

8月上旬までの県内主要6港（久慈、宮古、山田、大槌、釜石、大船渡）における水揚状況を取りまとめた結果をお知らせ致します。

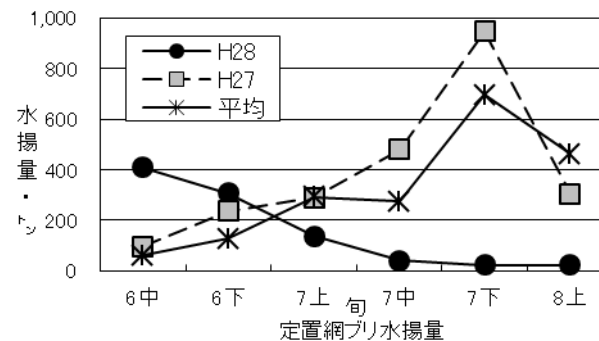
- (1) サバ類（定置網）は、久慈を主体に水揚がありました。

旬水揚は、前年比1.1倍、過去5年平均比88%の998トンで、平均を下回りました。主要6港における8月上旬までの累計は、8,302トン（前年比85%、過去5年平均比1.6倍）でした。



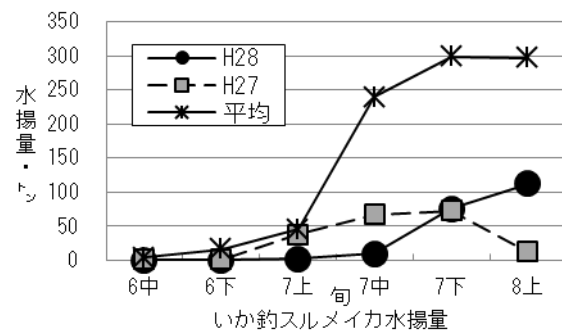
- (2) ブリ（定置網）は、大船渡を主体に水揚がありました。

旬水揚は、前年比8%、過去5年平均比5%の24トンで、前年並びに平均を下回りました。主要6港における8月上旬までの累計は、1,501トン（前年比58%、過去5年平均比74%）でした。



- (3) スルメイカ（いか釣）は、久慈を主体に水揚がありました。

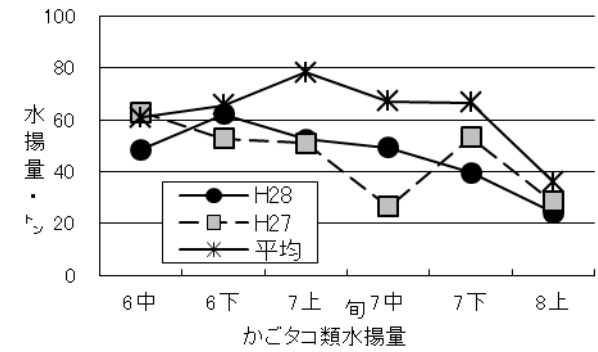
旬水揚は、前年比9倍、過去5年平均比38%の113トンで、前年を上回り平均を下回りました。主要6港における8月上旬までの累計は、202トン（前年比1.1倍、過去5年平均比23%）でした。



- (5) タコ類（かご）は、宮古と釜石を主体に水揚がありました。

旬水揚は、前年比86%、過去5年平均比67%の24トンで、前年並びに平均を下回りました。

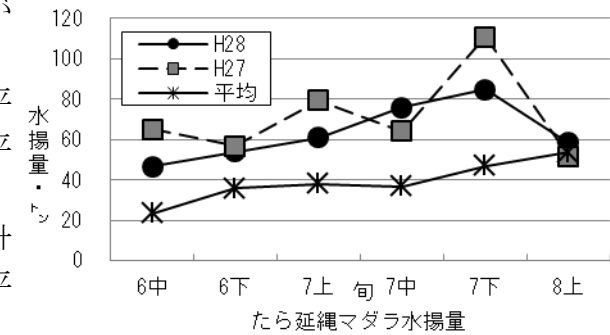
主要6港における8月上旬までの累計は、656トン（前年比1.3倍、過去5年平均比1.1倍）でした。



- (5) マダラ（たら延縄）は、宮古で水揚がありました。

旬水揚は、前年比1.1倍、過去5年平均比1.1倍の58トンで、前年並びに平均並みでした。

主要6港における8月上旬までの累計は、577トン（前年比98%、過去5年平均比1.4倍）でした。



2. 調査結果、その他の情報

○ゴマサバ測定結果（図1）

平成28年8月5日（釜石魚市場）に実施したゴマサバの測定結果をお知らせします。

水揚物の尾叉長は、23～38cmで26cm台主体となっていました。

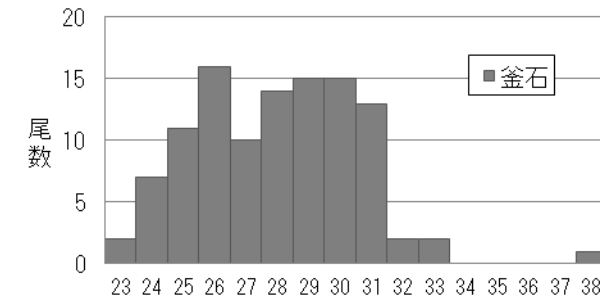


図1. ゴマサバ尾叉長組成 (cm)

○スルメイカ測定結果（図2）

平成28年8月2日（釜石魚市場）に実施したスルメイカの測定結果をお知らせします。

水揚物の外套背長（胴体部分の長さ）は、12～26cmで18cm台主体となっていました。

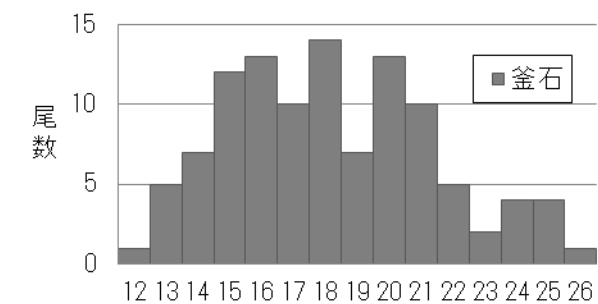


図2. スルメイカ外套背長 (cm)

付表 岩手県内主要6港における水揚げ状況

8月上旬(2016年8月1日～10日)

(単位: 水揚量: kg 前年比: %)

魚種/市場	久慈	宮古	山田	大槌	釜石	大船渡	6港計	6港前年同期 水揚量	6港旬 前年比	6港年累計 水揚量	6港前年累計 水揚量	6港 前年比
<定置網>												
クロマグロ	90.3	71.0		4.0	14.0	71.7	251	345	72.7	32,276	94,491	34.2
サクラマス	5.6	163.6	7.5	36.2	20.9	72.0	306	124	247.2	29,218	25,310	115.4
マイワシ	96.1	1,182.5	32.8	20.0	878.8	7,638.2	9,848	2,153	457.3	361,281	22,262	1,622.9
サバ類	379,695.2	175,886.0	91,500.5	32,947.7	174,689.7	143,727.8	998,447	922,107	108.3	8,301,900	9,827,276	84.5
マアジ	31.8	8.4	14.2	48.4	1,019.1	2,218.3	3,340	4,409	75.8	10,572	14,440	73.2
ブリ	2,833.2	948.7	1,513.7	1,472.8	3,214.3	13,857.1	23,840	305,776	7.8	1,501,498	2,589,253	58.0
サワラ	42.4	85.1	23.2	14.2	119.0	834.4	1,118	24,586	4.5	62,611	77,005	81.3
マダイ			2.0		60.5	105.5	168	943	17.8	35,091	10,482	334.8
ヒラメ	714.1	96.6	161.2	66.9	173.0	398.3	1,610	1,956	82.3	20,014	33,734	59.3
スルメイカ	642.7	1,219.8	2,748.5	1,506.7	8,799.5	15,919.1	30,836	19,962	154.5	161,557	211,623	76.3
ヤリイカ			4.7	6.6	217.4	3,067.3	3,296	4	82,400.0	12,385	23,821	52.0
<小延縄+底刺網>												
ヒラメ	651.1	467.1	17.3		90.4	222.0	1,448	1,398	103.6	12,945	11,829	109.4
マコガレイ・マガレイ	486.3	90.5	4.5		15.9	108.0	705	350	201.5	22,181	26,827	82.7
ナメタガレイ	137.6	53.5	6.3		55.5	53.1	306	333	91.9	94,860	127,836	74.2
その他のカレイ類	38.4	5.8	44.2		1,512.2	3.6	1,604	44	3,670.9	27,868	21,350	130.5
マダラ	55.3	600.0	2.0		7,330.8		7,988	121	6,601.7	63,709	79,212	80.4
スケトウダラ					561.0		561			5,823	63,129	9.2
アイナメ	150.1	278.6	114.0		24.6	115.4	683	729	93.6	28,215	28,975	97.4
その他のソイ類	52.8	114.0	39.2			55.8	262	461	56.8	12,693	11,618	109.3
アナゴ類	11.6	329.6	205.0			6.1	552	954	57.9	4,689	6,566	71.4
タコ類	63.9	469.2	12.5			35.5	581	434	134.0	61,585	38,659	159.3
<まき網>												
カツオ						2,569.0	2,569	33,054	7.8	162,890	253,949	64.1
<いか釣>												
スルメイカ	87,735.0	9,072.0			4,827.0	11,048.0	112,682	12,495	901.8	201,967	191,764	105.3
<突き棒>												
メカジキ			256.0		438.0		694	3,374	20.6	6,644	15,408	43.1
<かつお一本釣り>												
カツオ						69,020.0	69,020			165,968	57,453	288.9
<かご>												
ナメタガレイ	20.9	116.2		28.4		11.4	177	310	57.0	4,681	9,076	51.6
マダラ	10.3	61.8				55.0	127	26	496.5	1,450	3,014	48.1
エゾイソアイナメ	226.6	302.7				10.0	539	738	73.0	11,894	15,727	75.6
アイナメ	42.0	80.2	12.1	34.6		57.2	226	324	69.9	5,328	8,101	65.8
アナゴ類	191.1	1,103.1	173.2	228.1		473.3	2,169	3,973	54.6	19,793	30,163	65.6
その他のカニ類		215.6	36.0	7.9		79.6	339	106	321.1	3,778	3,161	119.5
タコ類	3,582.0	9,370.6	46.2	29.6	10,623.7	614.8	24,267	28,359	85.6	656,303	487,709	134.6
<たら延縄>												
マダラ		58,248.0					58,248	51,634	112.8	577,457	588,265	98.2
スケトウダラ		4,248.0					4,248	6,474	65.6	76,450	69,656	109.8

※ 年累計水揚量は、平成28年3月からの累計となっております。