

漁況情報 No. 12

平成28年9月1日発行

岩手県水産技術センター

URL: <http://www2.pref.iwate.jp/~hp5507/>

Tel: 0193-26-7915 / Fax: 0193-26-7920 / E-mail: CE0012@pref.iwate.jp

《8月下旬のトピックス》

・サバ類（定置網）、マダラ（たら延縄）の水揚が低調です。

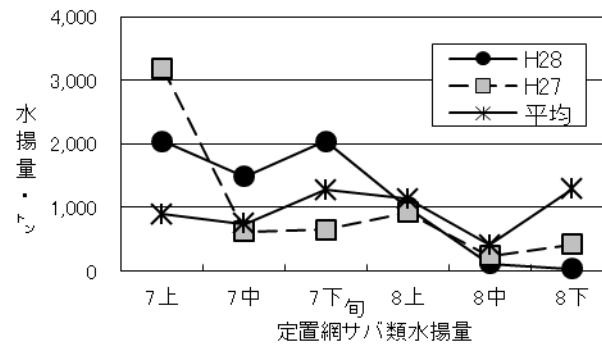
1. 水揚状況（県内主要6港集計値）

8月下旬までの県内主要6港（久慈、宮古、山田、大槌、釜石、大船渡）における水揚状況を取りまとめた結果をお知らせ致します。

(1) サバ類（定置網）は、釜石、大船渡を主体に水揚がありました。

旬水揚は、前年比8%、過去5年平均比3%の34トンで、前年並びに平均を大きく下回りました。

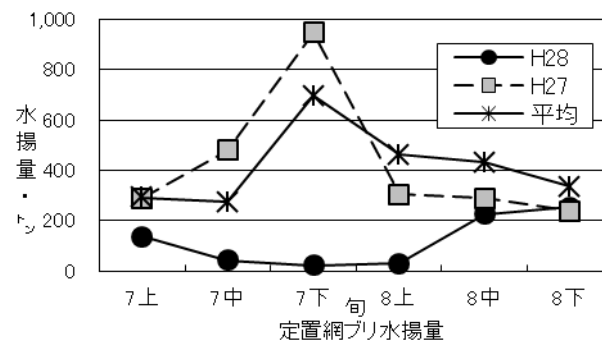
主要6港における8月下旬までの累計は、8,458トン（前年比81%、過去5年平均比1.2倍）でした。



(2) ブリ（定置網）は、大船渡を主体に水揚がありました。

旬水揚は、前年比1.1倍、過去5年平均比76%の254トンで、前年並みとなり、平均を下回りました。

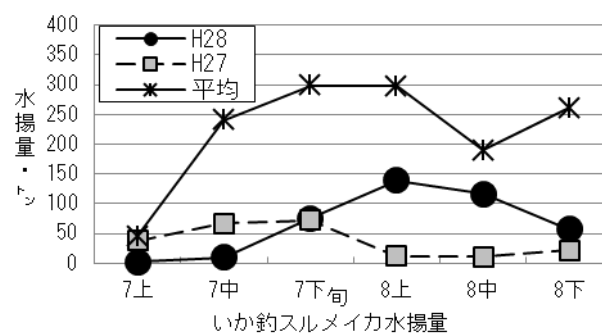
主要6港における8月下旬までの累計は、1,988トン（前年比64%、過去5年平均比71%）でした。



(3) スルメイカ（いか釣）は、久慈を主体に水揚がありました。

旬水揚は、前年比2.6倍、過去5年平均比22%の58トンで、前年を大きく上回り、平均を下回りました。

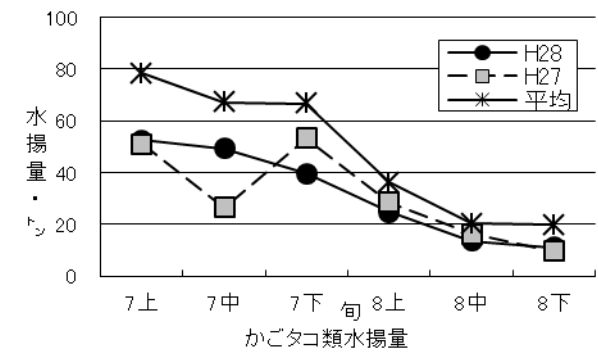
主要6港における8月下旬までの累計は、403トン（前年比1.8倍、過去5年平均比30%）でした。



(4) タコ類（かご）は、宮古、釜石を主体に水揚がありました。

旬水揚は、前年比1.2倍、過去5年平均比57%の11トンで、前年を上回り、平均を下回りました。

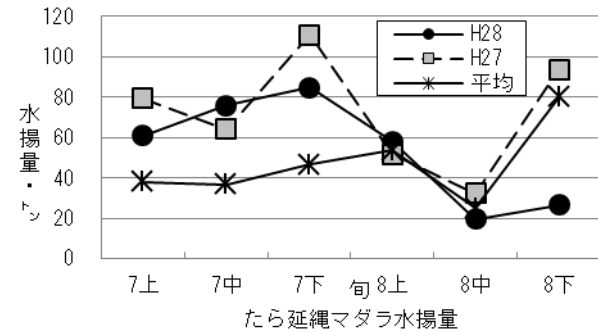
主要6港における8月下旬までの累計は、682トン（前年比1.3倍、過去5年平均比1.1倍）でした。



(5) マダラ（たら延縄）は、宮古で水揚がありました。

旬水揚は、前年比28%、過去5年平均比33%の27トンで、前年並びに平均を下回りました。

主要6港における8月下旬までの累計は、624トン（前年比87%、過去5年平均比1.2倍）でした。



2. 調査結果、その他の情報

○ ブリ測定結果（図1）

平成28年8月29日（釜石魚市場）に実施したブリ（ショッコ銘柄）の測定結果をお知らせします。

水揚物の尾叉長は、53～63cmで59cm台主体となっていました。

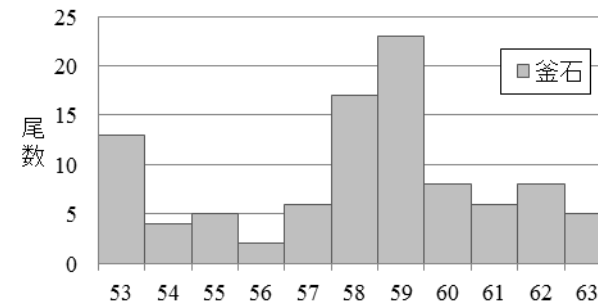


図1. ブリ尾叉長組成 (cm)

○ スルメイカ測定結果（図2）

平成28年8月29日（釜石魚市場）に実施したスルメイカの測定結果をお知らせします。

水揚物の外套背長（胴体部分の長さ）は、22～29cmで24cm台主体となっていました。

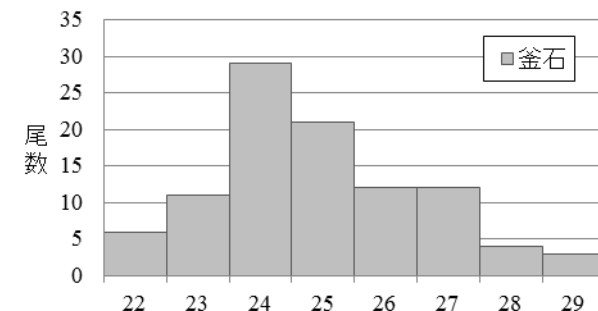


図2. スルメイカ外套背長組成 (cm)

ご意見等は、漁業資源部（担当: 及川・川島）までお寄せ下さい。

付表 岩手県内主要6港における水揚げ状況

8月下旬(2016年8月21日～31日)

(単位: 水揚量: kg 前年比: %)

魚種/市場	久慈	宮古	山田	大槌	釜石	大船渡	6港計	6港前年同期 水揚量	6港旬 前年比	6港年累計 水揚量	6港前年累計 水揚量	6港 前年比
<定置網>												
クロマグロ		57.0	51.8		114.7	585.8	809	809	100.1	33,369	95,533	34.9
アキサケ(オス)	2,359.6	116.0	31.0	2.9	11.9	24.7	2,546	22,532	11.3	4,057	24,674	16.4
アキサケ(メス)	1,728.9	31.5	24.2	3.0		8.5	1,796	15,192	11.8	2,734	16,236	16.8
アキサケ(合計)	4,088.5	147.5	55.2	5.9	11.9	33.2	4,342	37,725	11.5	6,791	40,910	16.6
マイワシ		3,892.0	1,777.3	633.7	80.0	6,671.0	13,054	1,085	1,202.9	375,396	23,942	1,568.0
カタクチイワシ	2,265.8						2,266	71	3,191.3	3,027	14,545	20.8
サバ類	5,867.5	1,967.5	2,539.9	1,633.5	12,330.3	9,415.6	33,754	412,151	8.2	8,457,997	10,474,626	80.7
マアジ	380.2	114.3	66.4	7.4	15.0	249.9	833	2,865	29.1	20,379	19,272	105.7
ブリ	24,239.0	45,581.3	72,241.8	1,583.8	8,263.7	102,366.2	254,276	238,458	106.6	1,988,464	3,117,727	63.8
マダイ			1.0	11.2	97.8	6.0	116	517	22.4	35,632	11,193	318.4
サワラ	296.5	383.8	466.3	486.2	684.8	6,432.7	8,750	30,423	28.8	99,164	155,595	63.7
ヒラメ	219.8	57.9	63.5	37.3	35.3	154.1	568	1,764	32.2	21,417	36,747	58.3
スルメイカ	762.2	392.8	1,007.1	302.4	1,832.7	1,225.0	5,522	7,293	75.7	172,306	231,753	74.3
ヤリイカ		61.4	0.5	8.4	345.7	2,389.9	2,806	703	399.2	16,678	24,827	67.2
<小延縄+底刺網>												
ヒラメ	326.8	43.2	4.6			27.5	402	383	104.9	13,880	12,878	107.8
マコガレイ・マガレイ	84.8	5.0	2.0			38.0	130	348	37.3	22,554	27,365	82.4
その他のカレイ類	3.2	0.0	2.4		207.5		213	8	2,803.9	28,092	21,370	131.5
マダラ		246.0		60.0	4,416.0		4,722	707	667.6	68,575	80,334	85.4
スケトウダラ					411.2		411			6,234	63,129	9.9
アナゴ類	8.7	234.0	86.1	1.0		1.3	331	631	52.5	5,282	7,418	71.2
<いか釣>												
スルメイカ	50,935.0	618.0			2,171.0	4,020.0	57,744	22,416	257.6	402,746	225,420	178.7
<さんま棒受網>												
サンマ					20,170.0	50,136.0	70,306	306,058	23.0	70,306	306,058	23.0
<かつお一本釣り>												
カツオ						120,688.0	120,688	152,061	79.4	286,656	209,514	136.8
<かご>												
エゾイソアイナメ		102.0				5.0	107	437	24.5	12,222	16,538	73.9
アナゴ類	138.3	557.4	69.0	118.7		236.9	1,120	2,785	40.2	21,765	35,112	62.0
その他のカニ類	5.9	402.3	26.0				434	17	2,524.4	4,214	3,202	131.6
タコ類	1,304.4	5,290.5	4.5		4,216.9	353.1	11,169	9,627	116.0	681,564	513,699	132.7
<たら延縄>												
マダラ		26,629.8					26,630	93,855	28.4	623,803	714,499	87.3
スケトウダラ		1,200.0					1,200	4,380	27.4	79,396	76,034	104.4

※ 年累計水揚量は、平成28年3月からの累計となっております。