

漁況情報 No. 13

平成28年9月13日発行

岩手県水産技術センター

URL: <http://www2.pref.iwate.jp/~hp5507/>

Tel: 0193-26-7915 / Fax: 0193-26-7920 / E-mail: CE0012@pref.iwate.jp

《9月上旬のトピックス》

・台風の影響により、水揚が少なくなっています。

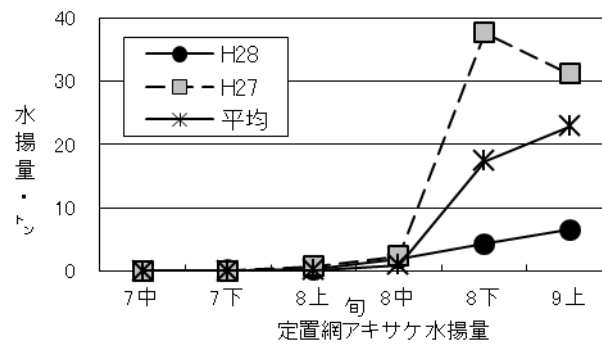
1. 水揚状況(県内主要6港集計値)

9月上旬までの県内主要6港(久慈、宮古、山田、大槌、釜石、大船渡)における水揚状況を取りまとめた結果をお知らせ致します。

(1) アキサケ(定置網)は、久慈を主体に水揚がありました。

旬水揚は、前年比21%、過去5年平均比29%の7トンで、前年並びに平均を下回りました。

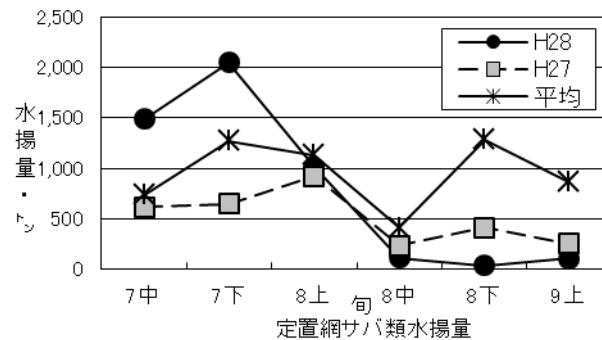
主要6港における9月上旬までの累計は、13トン(前年比19%、過去5年平均比38%)でした。



(2) サバ類(定置網)は、釜石、大船渡を主体に水揚がありました。

旬水揚は、前年比41%、過去5年平均比12%の103トンで、前年並びに平均を下回りました。

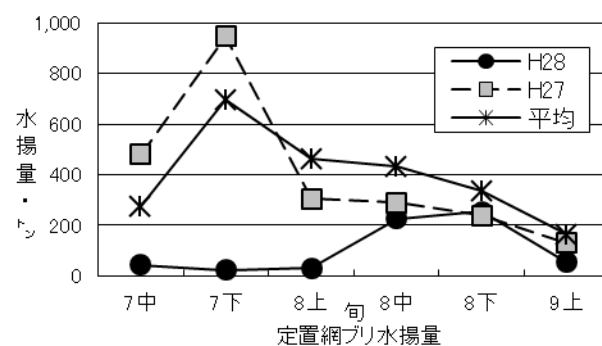
主要6港における9月上旬までの累計は、8,561トン(前年比80%、過去5年平均比1.1倍)でした。



(3) ブリ(定置網)は、宮古、大船渡を主体に水揚がありました。

旬水揚は、前年比41%、過去5年平均比33%の53トンで、前年並びに平均を下回りました。

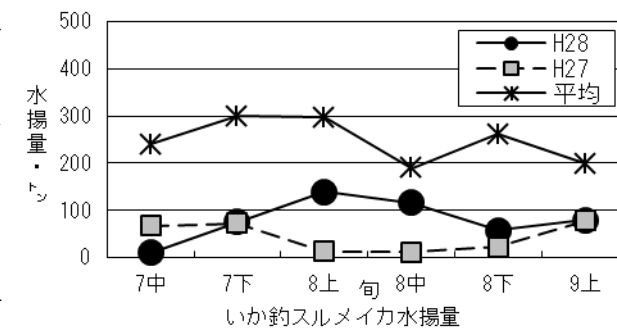
主要6港における9月上旬までの累計は、2,042トン(前年比63%、過去5年平均比69%)でした。



(4) スルメイカ(いか釣)は、久慈を主体に水揚がありました。

旬水揚は、水揚の少なかった前年並み、過去5年平均比40%の79トンで、平均を下回りました。

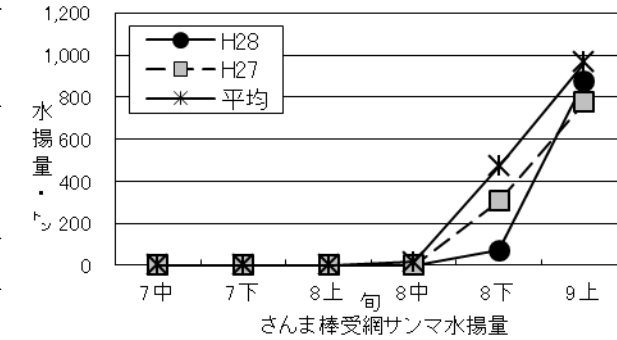
主要6港における9月上旬までの累計は、482トン(前年比1.6倍、過去5年平均比31%)でした。



(5) サンマ(さんま棒受網)は、大船渡を主体に水揚がありました。

旬水揚は、前年比1.1倍、過去5年平均比91%の876トンで、前年を上回り、平均を下回りました。

主要6港における9月上旬までの累計は、946トン(前年比87%、過去5年平均比85%)でした。



2. 調査結果、その他の情報

○さんま精密測定結果

平成28年9月7日(釜石魚市場)に実施したサンマ(さんま棒受網)の測定結果をお知らせします。水揚物の肉体長は、27~32cmで、30cm台主体となっていました。(図.1)

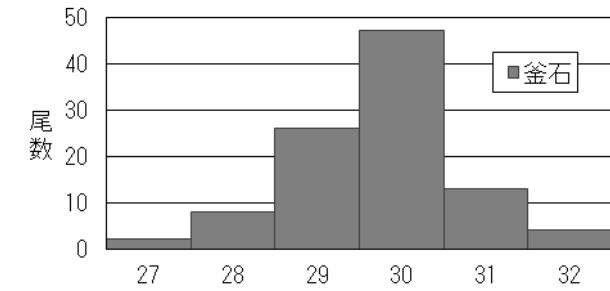


図1. サンマ肉体長組成 (cm)

また、脂肪率は12~38%で、平均脂肪率は27.4%でした(図.2、フィッシュ・アナライザ使用)。

【担当: 利用加工部 藤嶋】

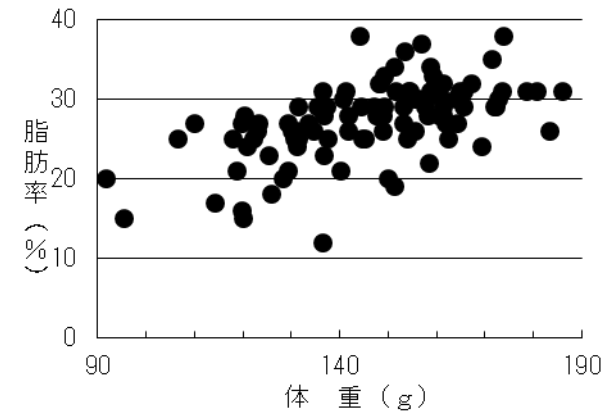


図2. サンマの体重と脂肪率の関係

ご意見等は、漁業資源部(担当: 及川・川島)までお寄せ下さい。

付表 岩手県内主要6港における水揚げ状況

9月上旬(2016年9月1日～10日)

(単位: 水揚量: kg 前年比: %)

魚種/市場	久慈	宮古	山田	大槌	釜石	大船渡	6港計	6港前年同期 水揚量	6港旬 前年比	6港年累計 水揚量	6港前年累計 水揚量	6港 前年比
<定置網>												
クロマグロ					167.0	68.9	236	262	90.2	33,605	95,795	35.1
アキサケ(オス)	2,467.3	511.5	440.8	39.7	483.6	203.5	4,146	17,232	24.1	8,207	41,905	19.6
アキサケ(メス)	1,555.2	349.5	166.3	23.5	193.5	104.9	2,393	13,990	17.1	5,127	30,226	17.0
アキサケ(合計)	4,022.5	861.0	607.1	63.2	677.1	308.4	6,539	31,222	20.9	13,334	72,132	18.5
マイワシ		974.0	641.1	1,093.9	19.0	1,931.5	4,660	3,826	121.8	380,182	27,768	1,369.2
カタクチイワシ	1,066.4						1,066	21,688	4.9	4,093	36,233	11.3
サバ類	2,193.9	3,488.7	10,118.6	4,603.3	39,019.7	43,934.7	103,359	250,775	41.2	8,561,469	10,725,401	79.8
マアジ	508.6	121.4	176.8	44.7	186.0	547.9	1,585	2,346	67.6	21,975	21,618	101.7
ブリ	6,351.8	12,578.4	7,352.6	1,661.2	8,968.2	16,368.7	53,281	128,901	41.3	2,041,799	3,246,628	62.9
サワラ	180.2	454.3	181.5	399.2	3,899.7	11,948.5	17,063	72,904	23.4	116,228	228,499	50.9
ヒラメ	272.5	64.4	95.5	17.0	107.7	131.3	688	975	70.6	22,108	37,722	58.6
スルメイカ	5.8	70.0	548.5	170.7	1,890.8	1,856.7	4,543	4,365	104.1	176,881	236,118	74.9
ヤリイカ	3.2	349.8	65.1	32.8	709.3	447.9	1,608	1,282	125.5	18,286	26,109	70.0
<小延縄+底刺網>												
ヒラメ	203.1	12.9	0.8		2.6	56.5	276	1,709	16.1	14,156	14,587	97.0
マコガレイ・マガレイ	91.9	9.0	0.5				362	844	42.9	22,916	28,208	81.2
マダラ		1,374.0	44.2	5.0	32.9	1,747.2	3,203	1,852	173.0	71,779	82,185	87.3
アイナメ	14.7	7.7	34.5		28.1	90.5	176	499	35.2	28,728	29,785	96.4
アナゴ類	17.7	202.0	149.3	13.0		0.5	383	779	49.1	5,664	8,197	69.1
<底びき網>												
ナメタガレイ		880.8					881	2,073	42.5	47,368	24,037	197.1
その他のカレイ類		1,220.2					1,220	2,873	42.5	90,548	68,059	133.0
マダラ		25,845.1					25,845	104,762	24.7	1,530,019	2,086,157	73.3
スケトウダラ		4,055.5					4,056	21,420	18.9	4,008,809	3,978,871	100.8
エゾイソアイナメ		141.3					141	57	247.0	14,758	1,426	1,035.2
キチジ		284.9					285	7,137	4.0	189,742	162,157	117.0
スルメイカ		356,251.5					356,252	311,051	114.5	456,472	313,368	145.7
タコ類		1,414.8					1,415	1,606	88.1	43,625	24,808	175.9
<まき網>												
カツオ						17,113.0	17,113			180,003	339,774	53.0
<いか釣>												
スルメイカ	49,262.0	8,958.0			2,434.0	18,666.0	79,320	78,431	101.1	482,096	303,851	158.7
<さんま棒受網>												
サンマ		146,595.0			120,288.0	609,113.0	875,996	777,639	112.6	946,302	1,083,697	87.3
<かつお一本釣り>												
カツオ						121,765.0	121,765	113,101	107.7	408,421	322,615	126.6
<かご>												
エゾイソアイナメ	8.7	146.7	5.0				160	794	20.2	12,382	17,332	71.4
アイナメ	9.0	63.0	31.8			28.0	132	235	56.1	5,681	8,723	65.1
アナゴ類	558.8	739.5	132.6	301.7		296.6	2,029	4,996	40.6	23,794	40,108	59.3
その他のカニ類		419.8	45.0	35.0		21.2	521	71	735.9	4,735	3,272	144.7
タコ類	926.9	3,274.3	20.9	15.8	6,122.2	466.6	10,827	8,483	127.6	692,390	522,182	132.6
<たら延縄>												
マダラ		48,432.0					48,432	101,524	47.7	672,235	816,023	82.4
スケトウダラ		1,434.0					1,434	3,672	39.1	80,830	79,706	101.4

※ 年累計水揚量は、平成28年3月からの累計となっております。