

漁況情報 No. 15

平成28年10月3日発行

岩手県水産技術センター

URL : <http://www2.pref.iwate.jp/~hp5507/>

Tel:0193-26-7915 / Fax:0193-26-7920 / E-mail:CE0012@pref.iwate.jp

《9月下旬のトピックス》

・アキサケ（定置網）、ブリ（定置網）の水揚が低調です。

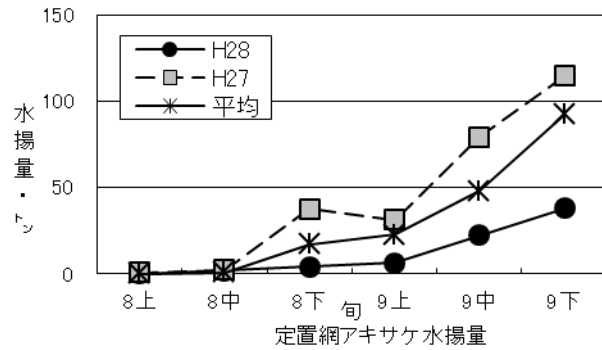
1. 水揚状況（県内主要6港集計値）

9月下旬までの県内主要6港（久慈、宮古、山田、大槌、釜石、大船渡）における水揚状況を取りまとめた結果をお知らせ致します。

(1) アキサケ（定置網）は、久慈を主体に水揚がありました。

旬水揚は、前年比33%、過去5年平均比41%の38トンで、前年並びに平均を下回りました。

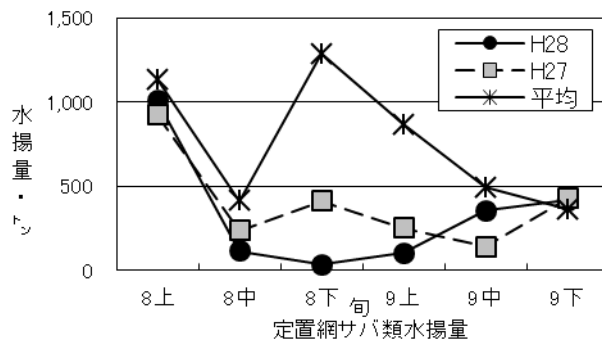
主要6港における9月下旬までの累計は、74トン（前年比28%、過去5年平均比42%）でした。



(2) サバ類（定置網）は、釜石、大船渡を主体に水揚がありました。

旬水揚は、前年並み、過去5年平均比1.1倍の414トンで、平均を上回りました。

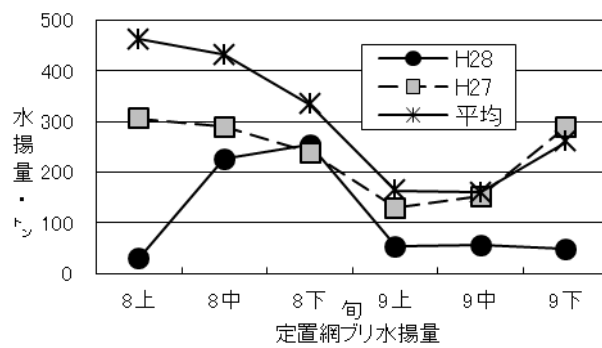
主要6港における9月下旬までの累計は、9,330トン（前年比83%、過去5年平均比1.1倍）でした。



(3) ブリ（定置網）は、大船渡を主体に水揚がありました。

旬水揚は、前年比17%、過去5年平均比19%の48トンで、前年並びに平均を下回りました。

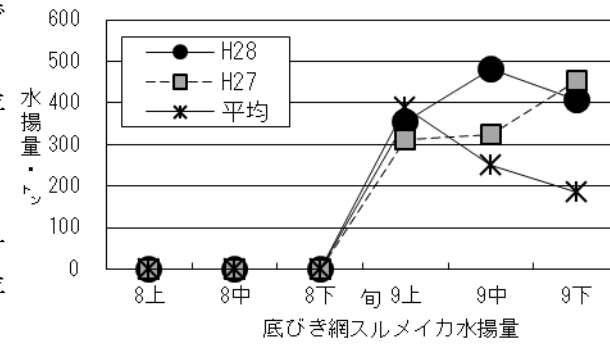
主要6港における9月下旬までの累計は、2,145トン（前年比58%、過去5年平均比64%）でした。



(4) スルメイカ（底びき網）は、久慈、宮古で水揚がありました。

旬水揚は、前年度比90%、過去5年平均比2.2倍の406トンで、前年を下回り、平均を大きく上回りました。

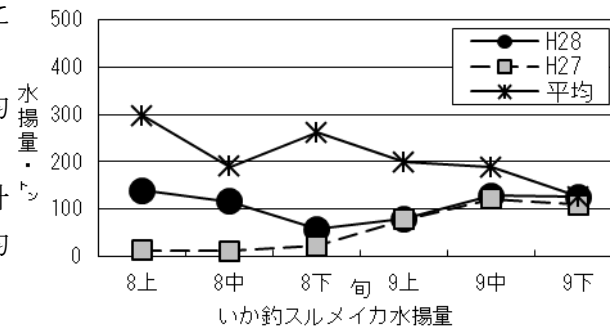
主要6港における9月下旬までの累計は、1,344トン（前年比1.2倍、過去5年平均比2.1倍）でした。



(5) スルメイカ（いか釣）は、久慈を主体に水揚がありました。

旬水揚は、前年比1.1倍、過去5年平均比並みの126トンで、前年を上回りました。

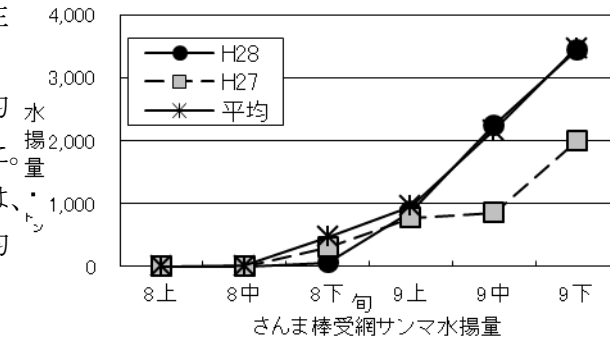
主要6港における9月下旬までの累計は、736トン（前年比1.4倍、過去5年平均比40%）でした。



(6) サンマ（さんま棒受網）は、大船渡を主体に水揚がありました。

旬水揚は、前年比1.7倍、過去5年平均比並みの3,440トンで、前年を上回りました。

主要6港における9月下旬までの累計は、6,643トン（前年比1.7倍、過去5年平均比98%）でした。

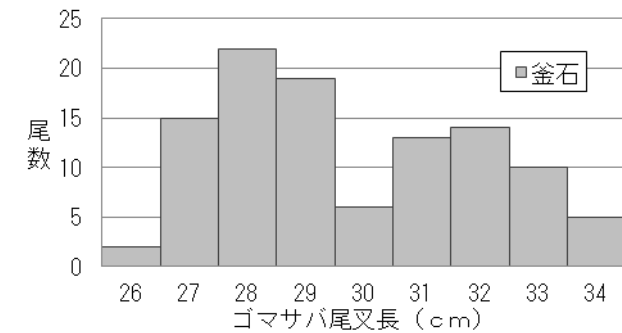


2. 調査結果、その他の情報

○ゴマサバ測定結果

平成28年9月29日（釜石魚市場）に実施したゴマサバの測定結果をお知らせします。

水揚物の尾叉長は、26～34cmで28cm台主体となっていました。



ご意見等は、漁業資源部（担当: 及川・川島）までお寄せ下さい。

付表 岩手県内主要6港における水揚げ状況

9月下旬(2016年9月21日～30日)

(単位: 水揚量: kg 前年比: %)

魚種/市場	久慈	宮古	山田	大槌	釜石	大船渡	6港計	6港前年同期 水揚量	6港前年 前年比	6港年累計 水揚量	6港前年累計 水揚量	6港 前年比
＜定置網＞												
クロマグロ	4.5	48.8	121.0	18.3	213.2	753.1	1,159	933	124.3	35,023	96,988	36.1
アキサケ(オス)	16,433.7	3,684.0	354.0	129.3	429.5	543.7	21,574	62,337	34.6	42,750	147,085	29.1
アキサケ(メス)	13,253.2	2,416.5	192.9	87.9	226.1	344.3	16,521	52,290	31.6	31,138	119,180	26.1
アキサケ(合計)	29,686.9	6,100.5	546.9	217.2	655.6	888.0	38,095	114,627	33.2	73,888	266,265	27.7
マイワシ		4,595.0	216.0		28.7	920.4	5,760	1,042	552.7	389,765	30,445	1,280.2
カタクチイワシ	1,990.2				214.0		2,204	55,177	4.0	11,209	119,628	9.4
サバ類	36,342.8	81,998.8	17,568.8	6,355.8	136,716.2	135,430.6	414,413	428,286	96.8	9,330,349	11,295,425	82.6
マアジ	352.8	914.5	427.3	34.9	281.7	3,276.9	5,288	18,133	29.2	30,312	42,228	71.8
ブリ	5,862.8	6,334.4	1,745.5	1,127.9	4,656.7	28,473.0	48,200	289,433	16.7	2,145,266	3,687,795	58.2
サワラ	1,579.4	3,181.0	180.9	715.3	3,167.1	12,863.3	21,687	40,699	53.3	171,054	280,893	60.9
ヒラメ	600.1	227.6	67.6	12.1	78.9	217.7	1,204	1,633	73.7	24,138	42,787	56.4
スルメイカ	313.9	206.6	201.1	209.0	2,347.6	679.4	3,958	3,262	121.3	185,352	240,738	77.0
ヤリイカ	262.6	545.9	574.2	72.9	333.3	911.7	2,701	5,954	45.4	22,331	38,466	58.1
＜小延縄+底刺網＞												
ヒラメ	1,466.1	140.0	35.6		18.6	122.4	1,783	1,193	149.4	16,770	16,388	102.3
マコガレイ・マガレイ	389.0	122.5	11.4		4.5	287.1	815	576	141.5	24,514	29,309	83.6
その他のカレイ類	5.7	1.6	1.0		175.5	14.8	199	44	454.5	28,406	21,459	132.4
マダラ	30.0	1,701.1	5.0	10.0	1,485.5	1,138.6	4,370	8,425	51.9	82,956	94,740	87.6
エゾイソアイナメ	1.2	138.0	500.0			93.6	733	1,601	45.8	5,658	9,119	62.0
アイナメ	43.1	37.9	42.0	2.7	41.5	103.6	271	336	80.6	29,246	30,341	96.4
メバル類	0.3	25.5			28.5	60.0	114	60	191.1	2,805	2,684	104.5
その他のソイ類	44.1	115.8	15.6	16.0	10.6	98.8	301	195	154.1	13,501	12,253	110.2
アナゴ類	5.5	387.9	172.9			1.1	567	775	73.2	6,777	9,794	69.2
タコ類	9.2	172.0		2.2	4.0	15.0	202	358	56.5	62,052	40,141	154.6
＜底びき網＞												
ナメタガレイ	23.8	868.4					892	966	92.4	49,502	26,227	188.7
その他のカレイ類		1,349.4					1,349	3,320	40.6	93,257	74,840	124.6
マダラ	2,080.5	15,097.3					17,178	24,352	70.5	1,568,034	2,163,044	72.5
スケトウダラ	243.0	1,238.0					1,481	77	1,935.9	4,011,349	3,990,963	100.5
キチジ		5,483.0					5,483	5,413	101.3	197,966	169,878	116.5
スルメイカ	99,441.0	306,572.0					406,013	453,523	89.5	1,344,059	1,092,019	123.1
ヤリイカ		511.7					512	2	28,427.8	945	39	2,416.9
タコ類	26.6	1,660.5					1,687	1,165	144.8	47,083	27,264	172.7
＜いか釣＞												
スルメイカ	84,415.0	15,258.0			2,970.0	23,041.5	125,685	109,448	114.8	736,292	535,695	137.4
＜さんま棒受網＞												
サンマ		824,630.0			455,061.0	2,160,580.0	3,440,271	1,998,543	172.1	6,643,000	3,935,821	168.8
＜かつお一本釣り＞												
カツオ						114,119.5	114,120	6,089	1,874.2	631,683	361,581	174.7
＜かご＞												
エゾイソアイナメ	52.6	364.0	13.4			275.5	706	2,364	29.8	13,843	20,737	66.8
アイナメ	11.1	98.2	55.2	16.2		62.8	244	281	86.6	6,089	9,136	66.6
アナゴ類	357.3	1,154.2	101.4	326.8		696.9	2,637	3,774	69.9	30,265	46,695	64.8
その他のカニ類	31.0	194.9	23.0			16.5	265	138	192.2	5,593	3,488	160.3
タコ類	974.7	4,883.2	73.2	33.7	2,439.5	460.8	8,865	5,315	166.8	711,721	533,419	133.4
＜たら延縄＞												
マダラ		64,854.0					64,854	103,157	62.9	803,917	990,466	81.2
スケトウダラ		4,266.0					4,266	3,804	112.1	88,702	85,880	103.3

※ 年累計水揚量は、平成28年3月からの累計となっております。