

# 漁況情報 No. 16

平成28年10月12日発行

岩手県水産技術センター

URL: <http://www2.pref.iwate.jp/~hp5507/>

Tel:0193-26-7915 / Fax:0193-26-7920 / E-mail: [CE0012@pref.iwate.jp](mailto:CE0012@pref.iwate.jp)

## 《10月上旬のトピックス》

- ・サワラ（定置網）の水揚が好調です。
- ・アキサケ（定置網）、スルメイカ（いか釣）、マダラ（たら延縄）の水揚が低調です。

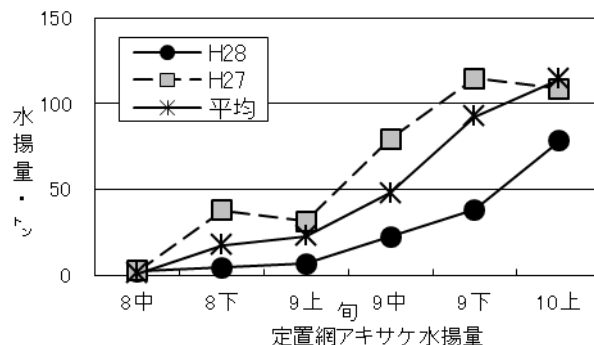
### 1. 水揚状況(県内主要6港集計値)

10月上旬までの県内主要6港(久慈、宮古、山田、大槌、釜石、大船渡)における水揚状況を取りまとめた結果をお知らせ致します。

#### (1) アキサケ(定置網)は、久慈を主体に水揚がありました。

旬水揚は、前年比72%、過去5年平均比69%の78トンで、前年並びに平均を下回りました。

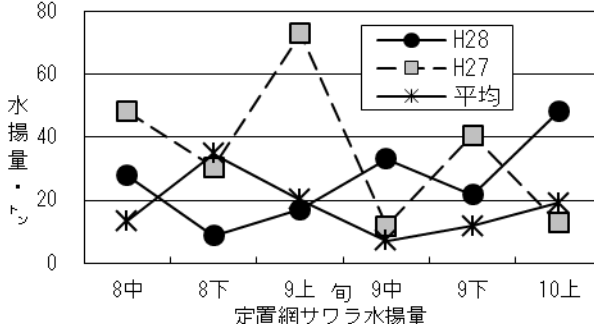
主要6港における10月上旬までの累計は、152トン(前年比41%、過去5年平均比52%)でした。



#### (2) サワラ(定置網)は、久慈、宮古、釜石を主体に水揚がありました。

旬水揚は、前年比3.7倍、過去5年平均比2.5倍の48トンで、前年並びに平均を大きく上回りました。

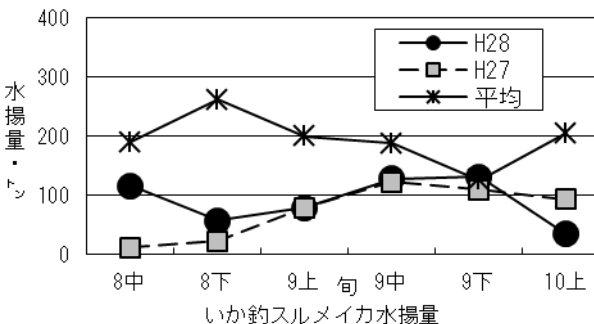
主要6港における10月上旬までの累計は、219トン(前年比75%、過去5年平均比94%)でした。



#### (3) スルメイカ(イカ釣)は、久慈、大船渡を主体に水揚がありました。

旬水揚は、前年比37%、過去5年平均比17%の35トンで、前年並びに平均を下回りました。

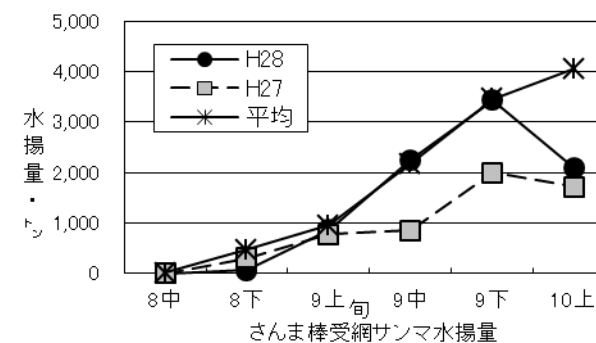
主要6港における10月上旬までの累計は、776トン(前年比1.2倍、過去5年平均比38%)でした。



#### (4) サンマ(さんま棒受網)は、大船渡を主体に水揚がありました。

旬水揚は、前年比1.2倍、過去5年平均比51%の2,084トンで、前年を上回り、平均を下回りました。

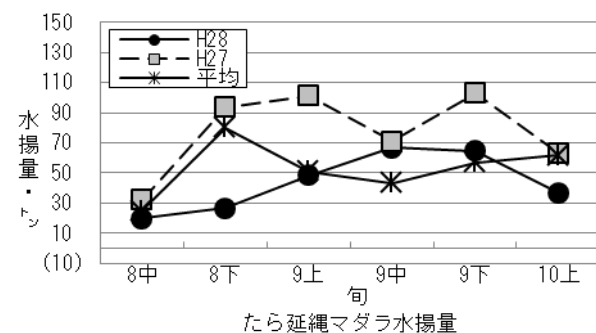
主要6港における10月上旬までの累計は、8,727トン(前年比1.5倍、過去5年平均比81%)でした。



#### (5) マダラ(たら延縄)は、宮古と山田で水揚がありました。

旬水揚は、前年比58%、過去5年平均比60%の37トンで、前年並びに平均を下回りました。

主要6港における10月上旬までの累計は、841トン(前年比80%、過去5年平均比1.1倍)でした。



## 2. 調査結果、その他の情報

### ○さんま精密測定結果

平成28年10月4日(釜石魚市場)に実施したサンマ(さんま棒受網)の測定結果をお知らせします。10月上旬に北緯41°、東経150°付近(表面水温16.5℃)で漁獲されたサンマの肉体長は、20~31cmで、29cm台主体となっていました(図1)。

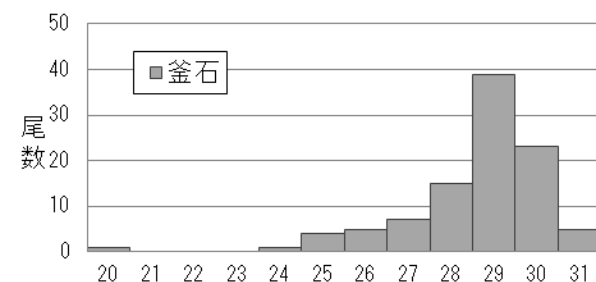


図1. サンマ肉体長組成 (cm)

また、脂肪率は9~36%で、平均脂肪率は22%でした(図2、フィッシュ・アナライザ使用)。

【担当: 利用加工部 藤嶋】

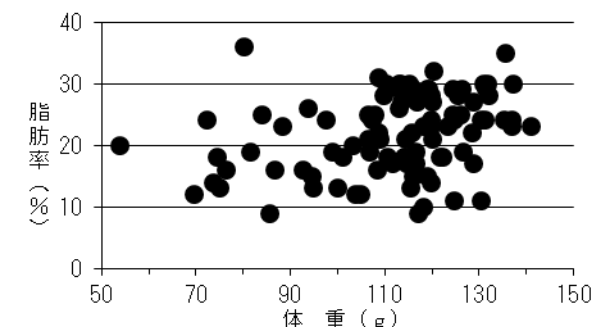


図2. サンマの体重と脂肪率の関係

付表 岩手県内主要6港における水揚げ状況

10月上旬(2016年10月1日～10日)

(単位: 水揚量: kg 前年比: %)

魚種/市場	久慈	宮古	山田	大槌	釜石	大船渡	6港計	6港前年同期 水揚量	6港旬 前年比	6港年累計 水揚量	6港前年累計 水揚量	6港 前年比
<定置網>												
クロマグロ	14.2	102.6	396.5	30.5	544.7	3,004.1	4,093	1,769	231.4	39,116	98,757	39.6
アキサケ(オス)	29,047.5	8,646.3	795.1	343.4	1,323.4	2,886.0	43,042	58,284	73.8	85,792	205,369	41.8
アキサケ(メス)	25,245.5	6,087.0	545.6	258.6	997.3	2,130.8	35,265	50,633	69.6	66,403	169,813	39.1
アキサケ(合計)	54,293.0	14,733.3	1,340.7	602.0	2,320.7	5,016.8	78,307	108,917	71.9	152,195	375,182	40.6
マイワシ		5,253.5	561.5		12.0	433.8	6,261	13,812	45.3	396,026	44,257	894.8
カタクチイワシ	117.5				191.0		309	90,534	0.3	11,518	210,162	5.5
サバ類	24,074.2	25,934.7	10,054.3	2,770.0	63,605.5	91,514.1	217,953	205,691	106.0	9,548,301	11,501,116	83.0
マアジ	623.5	856.2	1,057.8	72.0	399.5	3,266.6	6,276	15,633	40.1	36,587	57,861	63.2
ブリ	3,917.0	7,680.3	3,047.8	714.3	5,436.9	19,767.7	40,564	73,289	55.3	2,185,830	3,761,083	58.1
サワラ	11,405.5	16,270.2	1,340.3	259.8	12,494.7	6,338.8	48,109	12,861	374.1	219,163	293,754	74.6
ヒラメ	451.8	227.1	119.7	39.0	116.6	412.4	1,367	3,035	45.0	25,505	45,822	55.7
スルメイカ	282.8	137.7	121.1	85.7	1,380.2	474.3	2,482	4,678	53.1	187,833	245,416	76.5
ヤリイカ	206.0	236.1	493.1	13.5	420.7	775.5	2,145	6,521	32.9	24,476	44,986	54.4
<小延縄+底刺網>												
ヒラメ	916.7	201.6	32.7	1.0	17.0	110.1	1,279	795	160.9	18,053	17,183	105.1
マコガレイ・マガレイ	230.6	170.6	4.1		1.9	252.4	660	461	143.2	25,174	29,770	84.6
マダラ		318.0			370.0	787.0	1,475	4,163	35.4	84,431	98,902	85.4
エゾイソアイナメ	0.7	834.0	238.0			24.0	1,097	1,506	72.8	6,754	10,625	63.6
アイナメ	30.2	143.6	14.9	5.4	28.2	85.2	308	412	74.6	29,554	30,753	96.1
その他のソイ類	21.7	184.3	23.2	12.0	10.4	67.7	319	271	117.7	13,821	12,525	110.3
アナゴ類	8.8	309.1	214.8	6.6		5.1	544	564	96.5	7,321	10,358	70.7
タコ類	2.5	162.3	5.0		20.6	23.9	214	178	120.3	62,266	40,319	154.4
<底びき網>												
ナメタガレイ		402.8					403	637	63.3	49,905	26,863	185.8
その他のカレイ類		584.6					585	2,672	21.9	93,842	77,512	121.1
マダラ	1,048.0	9,152.4					10,200	50,455	20.2	1,578,234	2,213,499	71.3
スケトウダラ	126.0	514.0					640	44,526	1.4	4,011,989	4,035,489	99.4
エゾイソアイナメ		117.1					117	192	61.0	15,045	1,675	898.4
キチジ		1,474.1					1,474	4,552	32.4	199,440	174,431	114.3
スルメイカ	14,751.0	260,960.0					275,711	179,075	154.0	1,619,770	1,271,094	127.4
ヤリイカ		298.1					298	240	124.4	1,243	279	446.0
タコ類		1,272.3					1,272	1,949	65.3	48,355	29,213	165.5
<いか釣>												
スルメイカ	14,035.0	3,756.0			1,224.0	15,712.0	34,727	93,437	37.2	776,494	629,132	123.4
アカイカ					89.0	24.5	114			215	379	56.7
<さんま棒受網>												
サンマ		693,781.0			205,002.0	1,185,503.0	2,084,286	1,723,284	120.9	8,727,286	5,659,105	154.2
<かつお一本釣り>												
カツオ						58,338.5	58,339			690,021	361,581	190.8
<かご>												
マダラ		24.0				84.2	108	21	505.6	1,796	3,331	53.9
エゾイソアイナメ	121.4	704.2	15.0			497.2	1,338	1,252	106.9	15,181	21,989	69.0
アイナメ	11.2	52.0	30.3	46.7		27.5	168	203	82.5	6,256	9,339	67.0
アナゴ類	145.4	902.0	100.7	138.9		568.5	1,856	2,399	77.3	32,120	49,094	65.4
その他のカニ類	2.6	107.5	28.0			1.0	139	62	223.3	5,732	3,551	161.4
タコ類	1,170.9	2,498.9	170.6	53.5	2,020.6	336.2	6,251	5,262	118.8	718,481	538,681	133.4
<たら延縄>												
マダラ		36,707.5	204.0				36,912	63,390	58.2	840,828	1,053,856	79.8
スケトウダラ		2,280.0					2,280	2,676	85.2	90,982	88,556	102.7

※ 年累計水揚量は、平成28年3月からの累計となっております。