

漁況情報 No. 17

平成28年10月21日発行

岩手県水産技術センター

URL: <http://www2.pref.iwate.jp/~hp5507/>

Tel: 0193-26-7915 / Fax: 0193-26-7920 / E-mail: CE0012@pref.iwate.jp

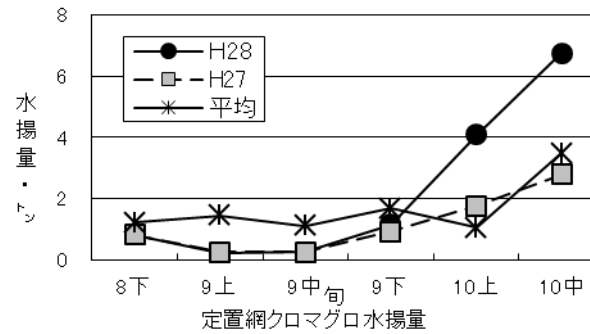
《10月中旬のトピックス》

- ・クロマグロ(定置網)、サワラ(定置網)、スルメイカ(底びき網)の水揚が好調です。
- ・アキサケ(定置網)、サンマ(さんま棒受網)の水揚が低調です。

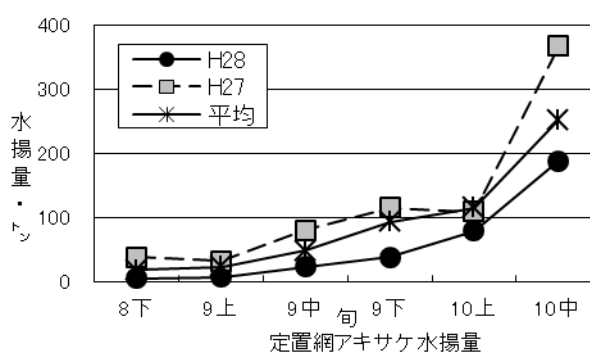
1. 水揚状況(県内主要6港集計値)

10月中旬までの県内主要6港(久慈、宮古、山田、大槌、釜石、大船渡)における水揚状況を取りまとめた結果をお知らせ致します。

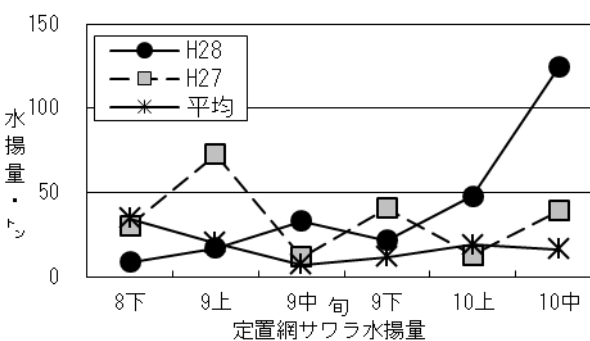
- (1)クロマグロ(定置網)は、大船渡を主体に水揚がありました。
旬水揚は、前年比2.4倍、過去5年平均比1.9倍の7トンで、前年並びに平均を上回る水準で推移しています。
主要6港における10月中旬までの累計は、46トン(前年比45%、過去5年平均比38%)でした。



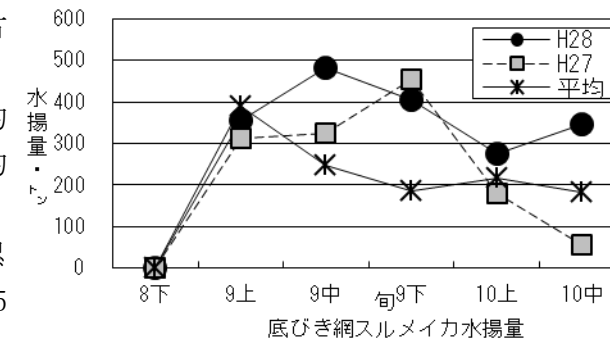
- (2)アキサケ(定置網)は、久慈を主体に水揚がありました。
旬水揚は、前年比51%、過去5年平均比75%の188トンで、前年並びに平均を下回る水準で推移しています。
主要6港における10月中旬までの累計は、340トン(前年比46%、過去5年平均比63%)でした。



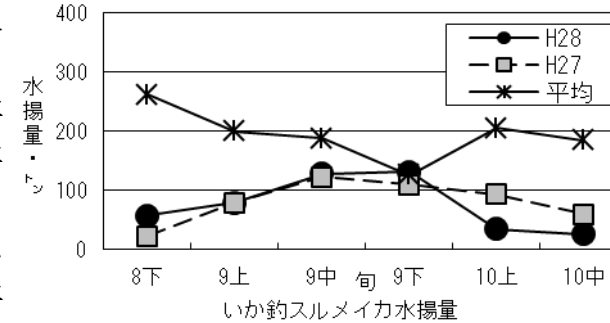
- (3)サワラ(定置網)は、県内全域で水揚がありました。
旬水揚は、前年比3.2倍、過去5年平均比7.5倍の124トンで、前年並びに平均を大きく上回りました。
主要6港における10月中旬までの累計は、344トン(前年並、過去5年平均比1.4倍)でした。



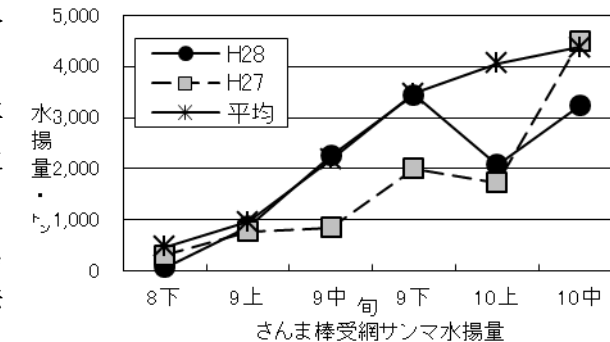
- (4)スルメイカ(底びき網)は、久慈と宮古で水揚がありました。
旬水揚は、前年比6.3倍、過去5年平均比1.9倍の346トンで、前年並びに平均を上回りました。
主要6港における10月中旬までの累計は、1,966トン(前年比1.5倍、過去5年平均比1.9倍)でした。



- (5)スルメイカ(いか釣)は、久慈を主体に水揚がありました。
旬水揚は、前年比43%、過去5年平均比14%の26トンで、前年並びに平均を下回りました。
主要6港における10月中旬までの累計は、812トン(前年比1.2倍、過去5年平均比36%)でした。



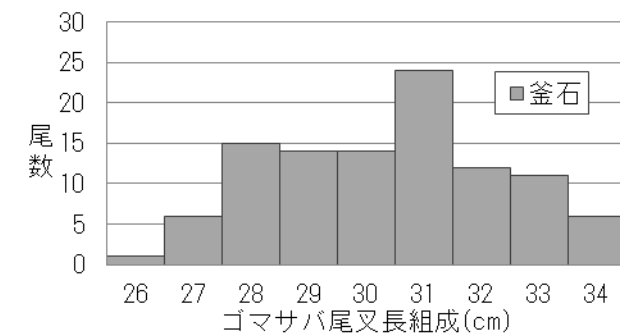
- (6)サンマ(さんま棒受網)は、大船渡を主体に水揚がありました。
旬水揚は、前年比72%、過去5年平均比74%の3,235トンで、前年並びに平均を下回りました。
主要6港における10月中旬までの累計は、11,962トン(前年比1.2倍、過去5年平均比79%)でした。



2. 調査結果、その他の情報

○ゴマサバ測定結果

平成28年10月19日(釜石魚市場)に実施したゴマサバの測定結果をお知らせします。
水揚物の尾叉長は、26~34cmで31cm台主体となっていました。



ご意見等は、漁業資源部(担当: 及川・川島)までお寄せ下さい。

付表 岩手県内主要6港における水揚げ状況

10月中旬(2016年10月11日～20日)
(単位: 水揚量: kg 前年比: %)

魚種/市場	久慈	宮古	山田	大槌	釜石	大船渡	6港計	6港前年同期 水揚量	6港前 前年比	6港年累計 水揚量	6港前年累計 水揚量	6港 前年比
<定置網>												
クロマグロ	43.9	112.6	442.0	8.6	1,453.3	4,684.3	6,745	2,798	241.1	45,861	101,554	45.2
アキサケ(オス)	58,734.3	23,363.5	3,169.0	1,469.0	3,850.5	11,513.0	102,099	193,381	52.8	187,891	398,750	47.1
アキサケ(メス)	49,379.5	19,512.5	2,584.2	1,150.7	3,161.9	9,771.4	85,560	173,835	49.2	151,963	343,649	44.2
アキサケ(合計)	108,113.8	42,876.0	5,753.2	2,619.7	7,012.4	21,284.4	187,660	367,217	51.1	339,854	742,399	45.8
マイワシ		4,068.5	5,603.1	2,994.0		776.3	13,442	11,181	120.2	409,468	55,438	738.6
カタクチイワシ	14,371.0						14,371	47,940	30.0	25,889	258,102	10.0
サバ類	6,310.4	14,851.3	5,684.1	3,103.0	19,246.5	27,931.1	77,126	133,513	57.8	9,625,428	11,634,629	82.7
マアジ	276.0	629.9	736.2	147.1	211.0	435.3	2,436	10,655	22.9	39,023	68,516	57.0
ブリ	7,461.1	3,899.0	3,148.0	977.9	3,747.0	37,571.7	56,805	305,249	18.6	2,242,635	4,066,333	55.2
サワラ	34,968.6	20,447.5	3,665.0	2,711.5	33,978.8	28,661.9	124,433	39,304	316.6	343,597	333,057	103.2
ヒラメ	563.5	241.8	71.2	17.8	59.7	393.4	1,347	3,951	34.1	26,852	49,772	54.0
スルメイカ	195.2	110.8	123.0	24.8	276.4	443.2	1,173	3,067	38.3	189,007	248,483	76.1
ヤリイカ	506.4	437.1	212.9	38.7	158.3	491.3	1,845	7,595	24.3	26,320	52,581	50.1
<小延縄+底刺網>												
ヒラメ	2,768.9	223.9	53.8		19.6	171.9	3,238	1,204	269.0	21,292	18,386	115.8
マコガレイ・マガレイ	538.3	326.5	62.4		7.3	324.8	1,259	740	170.2	26,433	30,510	86.6
イシガレイ	157.6	8.2	0.5			5.4	172	70	245.6	1,100	800	137.6
その他のカレイ類	14.9	5.4	4.0		832.7	24.0	881	68	1,295.6	29,313	21,532	136.1
マダラ		1,566.0	10.0		6,693.8	1,339.1	9,609	5,159	186.2	94,040	104,061	90.4
スケトウダラ					296.5	3.0	300	29	1,025.7	6,737	63,180	10.7
エゾイソアイナメ	3.0	216.0	535.5			49.2	804	1,655	48.6	7,558	12,280	61.5
アイナメ	45.5	206.4	98.2	12.5	54.9	168.7	586	1,093	53.6	30,140	31,847	94.6
メバル類		8.6			10.9	167.9	187	79	237.5	3,059	2,824	108.3
その他のソイ類	39.5	403.4	20.4	28.4	19.0	164.7	675	1,003	67.3	14,496	13,527	107.2
アナゴ類		419.9	366.0	5.0		28.4	819	722	113.5	8,141	11,080	73.5
タコ類	96.4	342.3	40.1		169.4	165.5	814	873	93.3	63,080	41,192	153.1
<底びき網>												
ナメタガレイ	6.2	818.6					825	1,616	51.0	50,729	28,479	178.1
その他のカレイ類	4.2	1,007.0					1,011	6,167	16.4	94,853	83,679	113.4
マダラ	1,153.7	12,156.2					13,310	499,395	2.7	1,591,544	2,712,894	58.7
スケトウダラ	354.0	716.0					1,070	165,643	0.6	4,013,059	4,201,132	95.5
エゾイソアイナメ		123.2					123	495	24.9	15,168	2,170	699.0
キチジ		1,519.0					1,519	6,491	23.4	200,959	180,921	111.1
スルメイカ	65,561.0	280,392.0					345,953	55,035	628.6	1,965,723	1,326,129	148.2
ヤリイカ	19.4	2,339.6					2,359	520	453.6	3,602	799	450.9
タコ類	15.0	1,651.9					1,667	6,044	27.6	50,022	35,257	141.9
<いか釣>												
スルメイカ	22,045.0	1,056.0			25.0	2,736.0	25,862	59,592	43.4	811,952	688,724	117.9
<さんま棒受網>												
サンマ	27,178.0	976,774.0			211,971.0	2,019,221.0	3,235,144	4,488,815	72.1	11,962,430	10,147,920	117.9
<かつお一本釣り>												
カツオ						63,345.0	63,345			753,366	361,581	208.4
<かご>												
エゾイソアイナメ	162.8	1,693.2	17.3			1,118.7	2,992	2,129	140.5	18,173	24,118	75.3
アイナメ	27.2	95.4	79.2	49.0		57.0	308	319	96.4	6,564	9,659	68.0
アナゴ類	170.1	1,081.5	188.2	164.8		842.1	2,447	3,877	63.1	34,567	52,972	65.3
その他のカニ類	10.8	96.6	10.0				117	2	5,336.4	5,849	3,553	164.6
タコ類	2,373.8	5,470.6	189.9	28.0	3,660.5	934.9	12,658	8,805	143.8	731,139	547,486	133.5
<たら延縄>												
マダラ		77,348.3			67.8		77,416	102,216	75.7	918,244	1,156,072	79.4
スケトウダラ		2,772.0					2,772	2,616	106.0	93,754	91,172	102.8

※ 年累計水揚量は、平成28年3月からの累計となっております。