

漁況情報 No. 20

平成28年11月22日発行

岩手県水産技術センター

URL: <http://www2.pref.iwate.jp/~hp5507/>

Tel:0193-26-7915 / Fax:0193-26-7920 / E-mail: CE0012@pref.iwate.jp

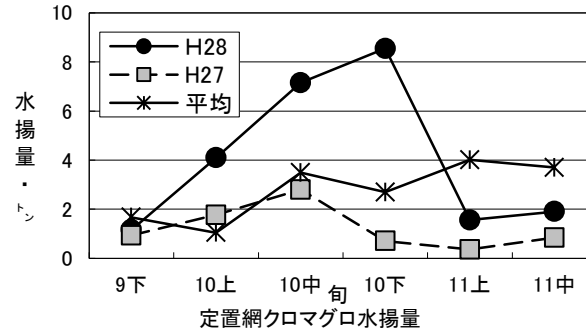
《11月中旬のトピックス》

- ・ブリ（定置網）、スルメイカ（底びき網）、マダラ（たら延縄）の水揚が少なくなっています。

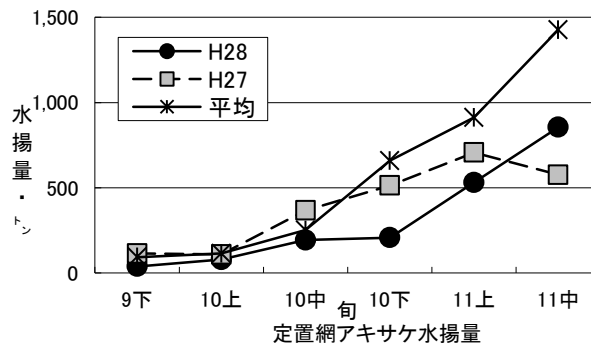
1. 水揚状況(県内主要6港集計値)

11月中旬までの県内主要6港(久慈、宮古、山田、大槌、釜石、大船渡)における水揚状況を取りまとめた結果をお知らせ致します。

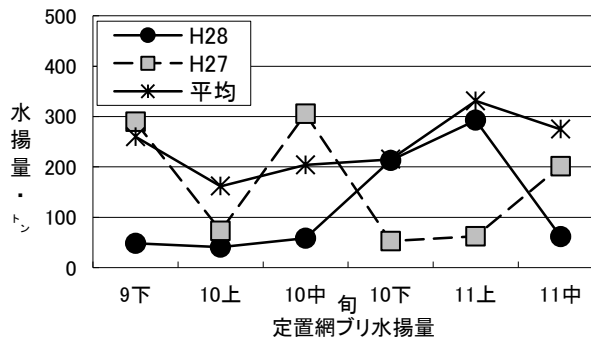
- (1)クロマグロ(定置網)は、山田、大船渡を主体に水揚がありました。
旬水揚は、前年比2.3倍、過去5年平均比52%の2トンで、前年を大きく上回り、平均を下回りました。
主要6港における11月中旬までの累計は、58トン(前年比56%、過去5年平均比44%)でした。



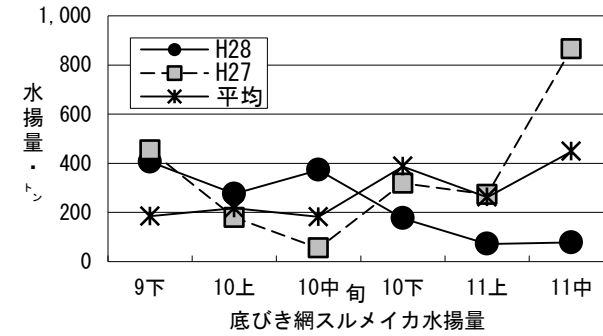
- (2)アキサケ(定置網)は、宮古を主体に水揚がありました。
旬水揚は、前年比1.5倍、過去5年平均比60%の855トンで、前年を上回り、平年を下回りました。
主要6港における11月中旬までの累計は、1,938トン(前年比76%、過去5年平均比55%)でした。



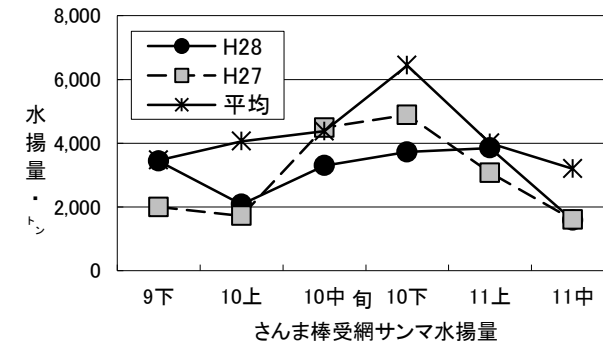
- (3)ブリ(定置網)は、宮古、大船渡を主体に水揚がありました。
旬水揚は、前年比31%、過去5年平均比22%の62トンで、前年並びに平均を下回りました。
主要6港における11月中旬までの累計は、2,811トン(前年比64%、過去5年平均比62%)でした。



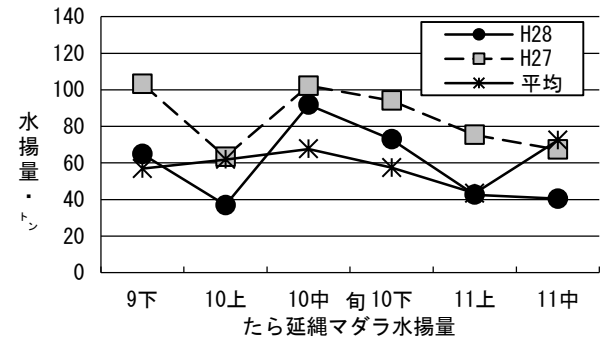
- (4)スルメイカ(底びき網)は、宮古で水揚がありました。
旬水揚は、前年比9%、過去5年平均比17%の77トンで、前年並びに平均を下回る水準で推移しています。
主要6港における11月中旬までの累計は、2,317トン(前年比83%、過去5年平均比1.1倍)でした。



- (5)サンマ(さんま棒受網)は、大船渡を主体に水揚がありました。
旬水揚は、前年並み、過去5年平均比50%の1,582トンで、平均を下回りました。
主要6港における11月中旬までの累計は、21,185トン(前年1.1倍、過去5年平均比74%)でした。



- (6)マダラ(たら延縄)は、宮古で水揚がありました。
旬水揚は、前年比60%、過去5年平均比56%の40トンで、前年並びに平均を下回りました。
主要6港における11月中旬までの累計は、1,089トン(前年78%、過去5年平均比1.1倍)でした。

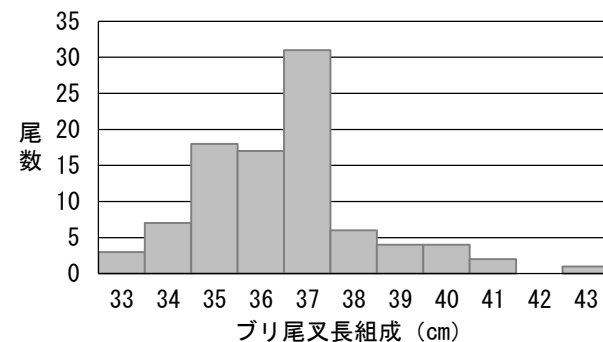


2. 調査結果、その他の情報

○ブリ測定結果

平成28年11月18日(釜石魚市場)に実施したブリ(ワカシ銘柄)の測定結果をお知らせします。

水揚物の尾叉長は、33~43cmで37cm台主体となっていました。



付表 岩手県内主要6港における水揚げ状況

11月中旬(2016年11月11日～20日)

(単位: 水揚量: kg 前年比: %)

魚種/市場	久慈	宮古	山田	大槌	釜石	大船渡	6港計	6港前年同期 水揚量	6港前 前年比	6港年累計 水揚量	6港前年累計 水揚量	6港 前年比
<定置網>												
クロマグロ	13.6	100.5	637.1	216.6	323.0	613.1	1,904	841	226.3	58,276	103,464	56.3
アキサケ(オス)	99,977.2	153,882.0	82,719.9	12,319.8	94,847.5	55,214.7	498,961	328,097	152.1	1,116,100	1,382,846	80.7
アキサケ(メス)	58,481.0	102,261.5	66,221.6	9,405.4	75,284.8	44,170.3	355,825	248,235	143.3	821,946	1,156,792	71.1
アキサケ(合計)	158,458.2	256,143.5	148,941.5	21,725.2	170,132.3	99,385.0	854,786	576,332	148.3	1,938,046	2,539,638	76.3
マイワシ		162.0	225.9	176.5		141.3	706	246,543	0.3	429,786	446,970	96.2
カタクチイワシ	16,733.0		716.0	16.0		16.5	17,482			83,398	369,392	22.6
サバ類	1,811.8	1,017.0	616.0	137.6	2,893.1	6,303.2	12,779	57,483	22.2	9,724,635	11,927,030	81.5
マアジ	627.6	167.0	934.0	81.8	1,145.6	1,450.6	4,407	14,241	30.9	54,847	102,118	53.7
ブリ	7,205.0	20,689.8	5,974.1	2,500.0	9,190.4	16,066.0	61,625	201,504	30.6	2,811,184	4,382,555	64.1
マダイ		32.2	36.3		9.1	133.9	212	171	123.8	36,371	12,171	298.8
サワラ	1,815.4	5,134.6	576.7	313.4	1,607.7	3,320.1	12,768	7,560	168.9	441,207	365,790	120.6
スズキ	61.8	36.7	32.0	2.6	25.4	53.1	212	479	44.2	3,609	3,275	110.2
ヒラメ	1,708.2	853.3	275.5	44.7	362.1	430.4	3,674	6,475	56.7	37,635	62,504	60.2
スルメイカ	81.4	28.9	87.4	1.7	62.4	512.2	774	16,151	4.8	197,701	271,083	72.9
ヤリイカ	519.5	314.1	338.8	141.5	696.1	1,733.1	3,743	33,857	11.1	38,201	110,532	34.6
<小延縄+底刺網>												
ヒラメ	422.0	31.9	29.9			74.1	558	189	296.0	24,929	20,147	123.7
マコガレイ・マガレイ	254.0	0.3	39.0			192.0	485	337	144.0	28,774	32,061	89.7
イシガレイ	97.6					5.8	103	11	923.2	1,441	898	160.5
その他のカレイ類	76.0	19.1	36.1		197.7	21.6	351	60	582.2	29,841	21,671	137.7
マダラ		225.0	2.0	5.0	2,273.3	616.2	3,122	1,894	164.8	102,702	109,601	93.7
スケトウダラ					268.9	30.7	300			7,223	63,180	11.4
エゾイソアイナメ	4.2	30.0	700.0	5.0		86.0	825	791	104.4	10,423	16,378	63.6
アイナメ	153.4	211.8	163.0		1.9	197.7	728	665	109.4	32,096	34,174	93.9
メバル類	93.6	12.0	14.3		1.5	95.9	217	385	56.4	3,782	3,476	108.8
その他のソイ類	110.5	35.4	62.0		4.1	174.4	386	581	66.5	15,818	15,636	101.2
アナゴ類		216.2	51.7			63.4	331	364	91.0	9,839	12,880	76.4
タコ類	78.5	2,070.9	39.5		2.6	133.2	2,325	714	325.8	67,808	46,251	146.6
<底びき網>												
サメ類		646.8					647	1,011	64.0	11,665	17,600	66.3
ナメタガレイ		321.2					321	1,477	21.8	52,125	34,167	152.6
その他のカレイ類		3,942.1					3,942	2,080	189.6	107,729	96,691	111.4
マダラ		17,404.2					17,404	23,663	73.5	1,662,159	3,100,287	53.6
スケトウダラ		6,470.0					6,470	4,489	144.1	4,033,809	4,305,189	93.7
エゾイソアイナメ		915.5					916	176	521.1	16,938	3,497	484.3
キチジ		4,622.9					4,623	681	679.2	215,148	193,569	111.1
スルメイカ		77,354.5					77,355	865,256	8.9	2,317,298	2,782,876	83.3
ヤリイカ		41,879.0					41,879	994	4,211.9	77,228	2,456	3,145.0
タコ類		1,836.0					1,836	4,090	44.9	55,970	49,724	112.6
<まき網>												
サバ類						199,380.0	199,380	88,255	225.9	208,412	88,255	236.1
<さけ・ます延縄>												
アキサケ(オス)	6,682.6	4,845.0	59.8		5.2		11,593	12	100,805.2	11,658	19	62,676.3
アキサケ(メス)	4,248.1	2,465.5	16.7				6,730			6,777	10	65,793.2
アキサケ(合計)	10,930.7	7,310.5	76.5	0.0	5.2	0.0	18,323	12	159,329.6	18,435	29	63,787.2
<さんま棒受網>												
サンマ		443,370.0			104,610.0	1,033,586.0	1,581,566	1,600,753	98.8	21,185,125	19,707,295	107.5
<かご>												
エゾイソアイナメ	115.8	1,062.0	34.2			1,006.8	2,219	1,778	124.8	24,376	30,041	81.1
アイナメ	12.3	108.9	97.4	17.6		56.7	293	372	78.7	7,555	10,811	69.9
アナゴ類	5.8	706.5	105.6	29.0		436.9	1,284	1,992	64.4	38,893	60,443	64.3
タコ類	2,588.5	11,888.3	429.0	101.7	7,377.4	1,683.6	24,069	18,466	130.3	798,133	594,072	134.3
<たら延縄>												
マダラ		40,436.4					40,436	67,317	60.1	1,088,594	1,392,823	78.2
スケトウダラ		3,891.5					3,892	1,818	214.1	104,244	96,134	108.4

※ 年累計水揚量は、平成28年3月からの累計となっております。