

漁況情報 No. 24

平成29年1月5日発行

岩手県水産技術センター

URL: <http://www2.pref.iwate.jp/~hp5507/>

Tel:0193-26-7915 / Fax:0193-26-7920 / E-mail:CE0012@pref.iwate.jp

《12月下旬のトピックス》

- ・タコ類（かご）の水揚が多くなっています。
- ・マダラ（たら延縄）の水揚が少なくなっています。
- ・スルメイカ（底びき網、いか釣）の水揚が過去5年平均を下回る水準で推移しています。

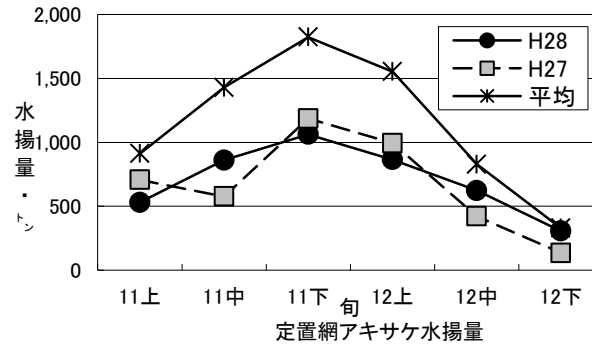
1. 水揚状況(県内主要6港集計値)

12月下旬の県内主要6港(久慈、宮古、山田、大槌、釜石、大船渡)における水揚状況を取りまとめた結果をお知らせ致します。

(1) アキサケ(定置網)は、宮古を主体に水揚がありました。

旬水揚は、前年比2.3倍、過去5年平均比93%の306トンで、前年を上回り、平均を下回りました。

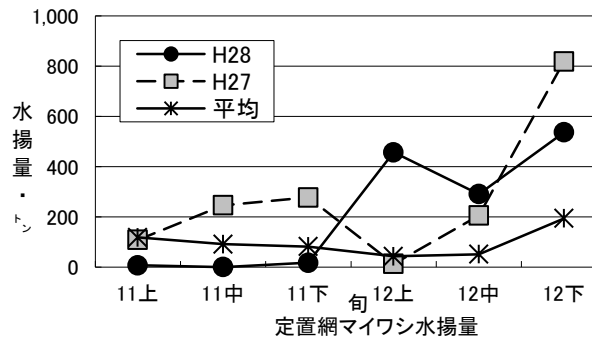
主要6港における12月下旬までの累計は、4,802トン(前年比91%、過去5年平均比59%)でした。



(2) マイワシ(定置網)は、大船渡、釜石を主体に水揚がありました。

旬水揚は、前年比66%、過去5年平均比2.8倍の537トンで、前年を下回り、平均を上回りました。

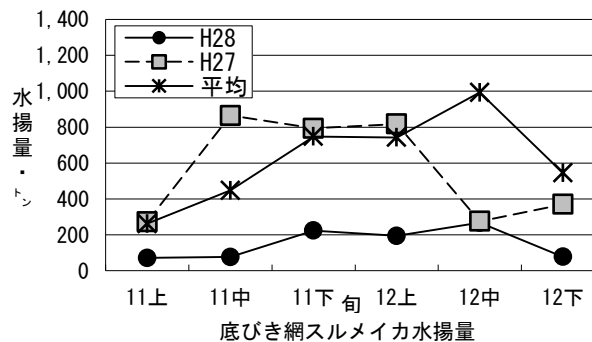
主要6港における12月下旬までの累計は、1,733トン(前年比98%、過去5年平均比2.4倍)でした。



(3) スルメイカ(底びき網)は、宮古で水揚がありました。

旬水揚は、前年比21%、過去5年平均比14%の78トンで、前年並びに平均を下回る水準で推移しています。

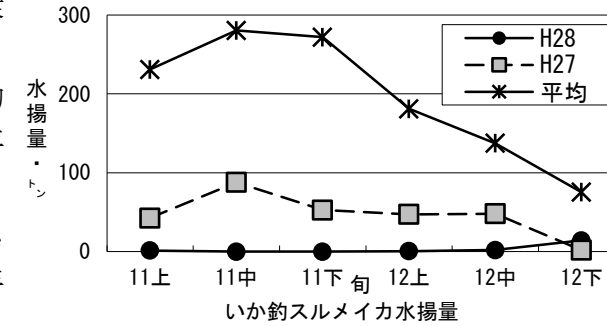
主要6港における12月下旬までの累計は、3,082トン(前年比61%、過去5年平均比60%)でした。



(4) スルメイカ(いか釣)は、宮古、大船渡を主体に水揚がありました。

旬水揚は、前年比8.3倍、過去5年平均比19%の14トンで、前年を上回り、平均を下回りました。

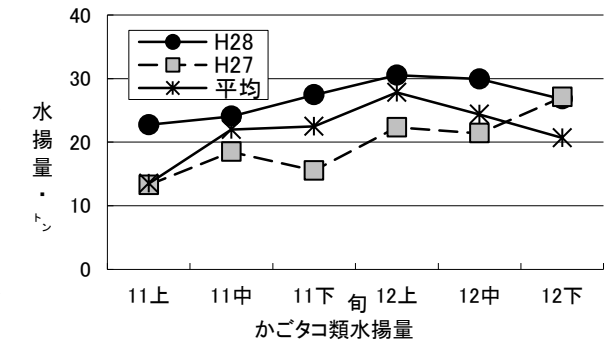
主要6港における12月下旬までの累計は、834トン(前年比83%、過去5年平均比24%)でした。



(5) タコ類(かご)は、宮古、釜石を主体に水揚がありました。

旬水揚は、前年比99%、過去5年平均比1.3倍の27トンで、前年を下回り、平均を上回りました。

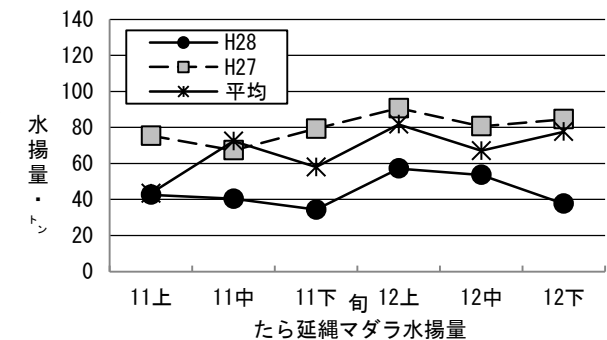
主要6港における12月下旬までの累計は、913トン(前年比1.3倍、過去5年平均比1.1倍)でした。



(6) マダラ(たら延縄)は、宮古で水揚がありました。

旬水揚は、前年比45%、過去5年平均比48%の38トンで、前年並びに平均を下回る水準で推移しています。

主要6港における12月下旬までの累計は、1,271トン(前年比74%、過去5年平均比98%)でした。

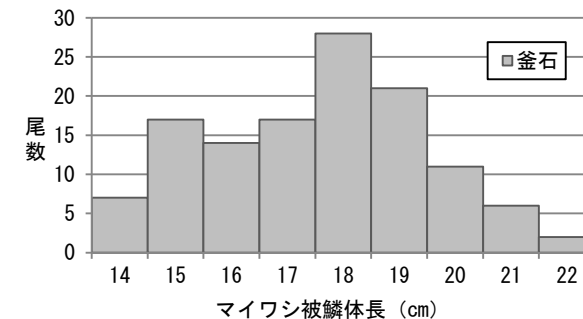


2. 調査結果、その他の情報

○ マイワシ測定結果

平成28年12月26日(釜石魚市場)に実施したマイワシの測定結果をお知らせします。

水揚物の被鱗体長は、14~22cmで18cm台が主体となっていました。



ご意見等は、漁業資源部(担当: 及川・川島)までお寄せ下さい。

付表 岩手県内主要6港における水揚げ状況

12月下旬(2016年12月21日～31日)

(単位: 水揚量: kg 前年比: %)

魚種/市場	久慈	宮古	山田	大槌	釜石	大船渡	6港計	6港前年同期 水揚量	6港旬 前年比	6港年累計 水揚量	6港前年累計 水揚量	6港 前年比
<定置網>												
クロマグロ		62.7	3.0		143.3	70.7	280	484	57.8	60,239	105,932	56.9
アキサケ(オス)	28,440.4	84,963.0	16,804.1	5,883.9	4,850.7	1,709.7	142,652	57,298	249.0	2,694,510	2,729,106	98.7
アキサケ(メス)	37,832.2	92,588.5	19,071.6	6,414.8	5,132.6	2,435.5	163,475	77,930	209.8	2,107,892	2,546,507	82.8
アキサケ(合計)	66,272.6	177,551.5	35,875.7	12,298.7	9,983.3	4,145.2	306,127	135,228	226.4	4,802,402	5,275,613	91.0
マイワシ	315.0	644.8	276.7	210.0	121,449.2	413,881.8	536,778	818,954	65.5	1,732,985	1,762,734	98.3
カタクチイワシ	211.0		430.0	104.0	73.0	104.4	922	32,259	2.9	88,944	401,967	22.1
サバ類	7,035.3	6,761.8	6,377.3	902.1	5,543.7	9,785.6	36,406	87,401	41.7	9,793,258	12,267,063	79.8
マアジ		8.9	2,672.9	2,260.9	538.8	665.8	6,147	223	2,755.4	67,925	121,168	56.1
ブリ	817.5	4,899.0	746.4	454.6	1,870.0	4,618.0	13,406	16,796	79.8	3,089,898	4,893,389	63.1
マダイ		1.3	1.2		3.5	657.2	663	435	152.5	40,668	15,301	265.8
サワラ	114.5	928.5	30.3	43.0	46.0	96.7	1,259	698	180.5	461,874	380,096	121.5
ヒラメ	146.4	677.9	434.1	214.8	172.6	593.6	2,239	1,844	121.4	56,286	80,176	70.2
スルメイカ	0.9	10.6	36.7	7.9	160.4	20.0	237	120,986	0.2	199,833	831,167	24.0
ヤリイカ	102.3	224.1	268.7	135.0	913.1	835.6	2,479	10,325	24.0	51,220	203,119	25.2
<小延縄+底刺網>												
ヒラメ	13.9	2.0	14.0	6.7	33.2	149.1	219	804	27.2	25,889	21,603	119.8
マコガレイ・マガレイ	75.6	3.1	13.7	1.5	78.0	661.8	834	572	145.7	30,788	33,634	91.5
ナメタガレイ	29.7	144.1	87.2		189.8	71.8	523	1,614	32.4	96,605	130,832	73.8
その他のカレイ類	13.7	3.0	22.6		396.4	43.2	479	524	91.5	31,778	22,434	141.6
マダラ	2.0	78.0	10.0		2,759.4	419.6	3,269	352	927.9	112,553	114,672	98.2
スケトウダラ					481.6		482	2	24,080.0	8,513	63,186	13.5
エゾイソアイナメ	1.8		195.0	9.4		30.0	236	290	81.5	12,663	18,074	70.1
アイナメ	19.7	259.0	131.8	2.8	84.6	83.8	582	850	68.5	34,531	36,708	94.1
メバル類	132.1	176.5	50.0		34.5	55.0	448	537	83.5	6,003	5,484	109.5
その他のソイ類	57.0	358.6	58.8	1.0	104.5	129.7	710	988	71.8	18,266	18,820	97.1
アナゴ類		102.3	56.7			4.8	164	66	249.7	10,666	13,291	80.3
タコ類	22.0	1,753.3	5.0		89.0	665.2	2,535	3,185	79.6	78,341	53,195	147.3
<底びき網>												
サメ類		3,356.3					3,356	1,601	209.7	18,696	23,694	78.9
ヒラメ		120.2					120	62	192.9	2,724	349	780.5
ナメタガレイ		824.8					825	1,316	62.7	56,077	38,149	147.0
その他のカレイ類		2,558.1					2,558	3,135	81.6	122,238	107,275	113.9
マダラ		24,032.2					24,032	44,263	54.3	1,784,087	3,191,560	55.9
スケトウダラ		2,463.0					2,463	2,369	104.0	4,043,611	4,309,645	93.8
エゾイソアイナメ		292.2					292	1,380	21.2	19,377	6,107	317.3
キチジ		4,569.7					4,570	9,526	48.0	231,300	213,540	108.3
スルメイカ		77,799.5					77,800	370,039	21.0	3,081,688	5,038,976	61.2
ヤリイカ		13,731.6					13,732	9,843	139.5	154,137	22,612	681.7
タコ類		1,366.5					1,367	3,595	38.0	63,647	59,450	107.1
<まき網>												
サバ類						118,510.0	118,510	280,686	42.2	2,636,965	1,142,248	230.9
<いか釣>												
スルメイカ	560.0	6,816.0			1,050.0	5,634.0	14,060	1,696	829.0	833,544	1,002,594	83.1
<さけ・ます延縄>												
アキサケ(オス)	19.0	415.5					435	4	10,597.6	66,054	13,113	503.7
アキサケ(メス)	56.3	467.0					523			41,692	12,694	328.4
アキサケ(合計)	75.3	882.5	0.0	0.0	0.0	0.0	958	4	23,361.0	107,746	25,807	417.5
<かご>												
マコガレイ・マガレイ		10.8	6.0	44.1		64.5	125	36	351.3	2,795	2,755	101.5
ナメタガレイ	2.9	103.6	3.7	4.1		126.6	241	250	96.3	5,795	10,698	54.2
マダラ		36.0	2.0			168.6	207	24	879.1	2,386	3,629	65.7
エゾイソアイナメ	35.9	498.0	24.5	8.8		932.5	1,500	1,099	136.4	31,957	36,988	86.4
アイナメ	15.2	121.4	53.6	37.6		108.2	336	271	123.8	8,983	12,252	73.3
アナゴ類		179.0	27.4	9.7		180.5	397	530	74.9	41,941	64,316	65.2
タコ類	2,256.5	9,953.6	140.6	36.7	10,475.7	3,922.6	26,786	27,097	98.9	912,828	680,424	134.2
<たら延縄>												
マダラ		37,610.8					37,611	84,552	44.5	1,271,409	1,727,926	73.6
スケトウダラ		1,350.0					1,350	869	155.4	110,903	101,467	109.3

※ 年累計水揚量は、平成28年3月からの累計となっております。