

# 漁況情報 No. 25

平成29年1月12日発行

岩手県水産技術センター

URL: <http://www2.pref.iwate.jp/~hp5507/>

Tel:0193-26-7915 / Fax:0193-26-7920 / E-mail:CE0012@pref.iwate.jp

## 《1月上旬のトピックス》

- ・タコ類（かご）の水揚が多くなっています。
- ・サバ類（定置網）、スルメイカ（底びき網）、マダラ（たら延縄）の水揚が少なくなっています。

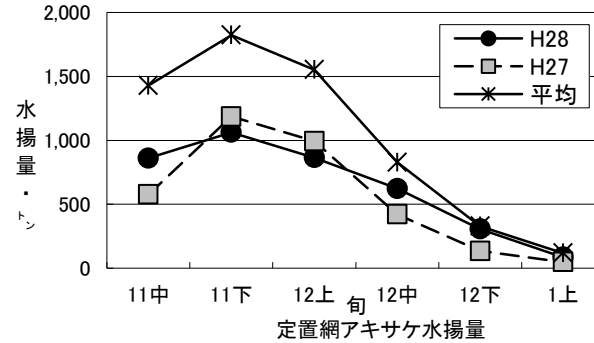
### 1. 水揚状況(県内主要6港集計値)

1月上旬の県内主要6港(久慈、宮古、山田、大槌、釜石、大船渡)における水揚状況を取りまとめた結果をお知らせ致します。

(1)アキサケ(定置網)は、久慈、宮古を主体に水揚がありました。

旬水揚は、前年比1.8倍、過去5年平均比73%の86トンで、前年を上回り、平均を下回りました。

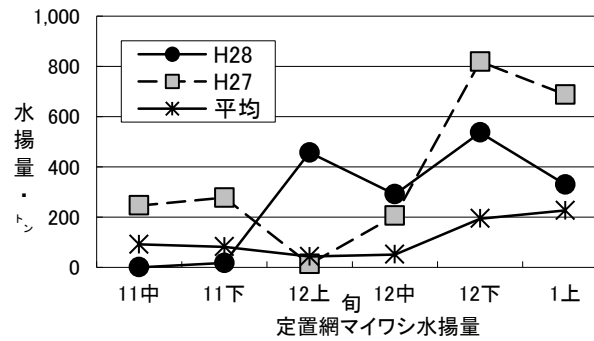
主要6港における1月上旬までの累計は、4,889トン(前年比92%、過去5年平均比60%)でした。



(2)マイワシ(定置網)は、釜石、大船渡を主体に水揚がありました。

旬水揚は、前年比48%、過去5年平均比1.5倍の330トンで、前年を下回り、平均を上回りました。

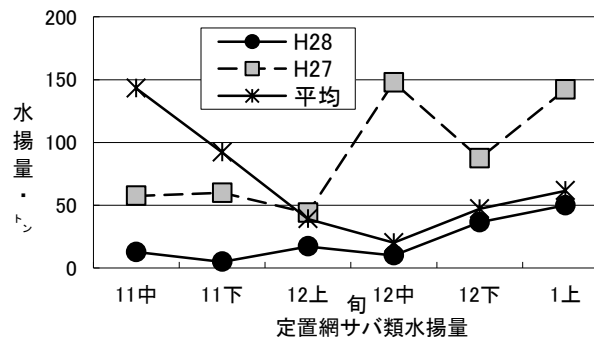
主要6港における1月上旬までの累計は、2,063トン(前年比84%、過去5年平均比2.2倍)でした。



(3)サバ類(定置網)は、宮古を主体に水揚がありました。

旬水揚は、前年比35%、過去5年平均比81%の50トンで、前年並びに平均を下回りました。

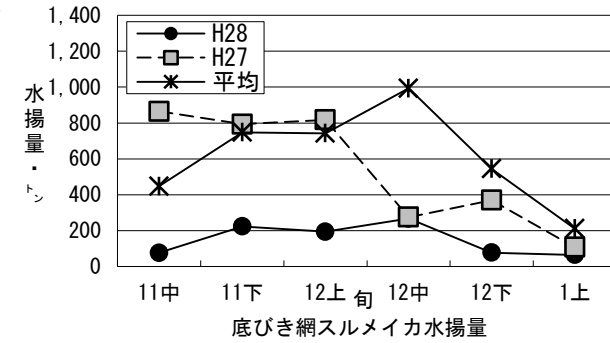
主要6港における1月上旬までの累計は、9,843トン(前年比79%、過去5年平均比95%)でした。



(4)スルメイカ(底びき網)は、宮古で水揚がありました。

旬水揚は、前年比61%、過去5年平均比31%の66トンで、前年並びに平均を下回る水準で推移しています。

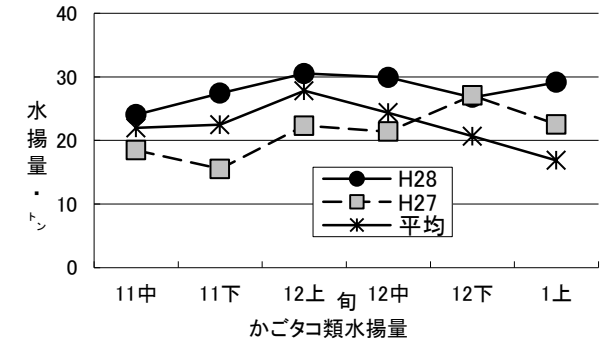
主要6港における1月上旬までの累計は、3,147トン(前年比61%、過去5年平均比59%)でした。



(5)タコ類(かご)は、宮古、釜石を主体に水揚がありました。

旬水揚は、前年比1.3倍、過去5年平均比1.7倍の29トンで、前年並びに平均を上回りました。

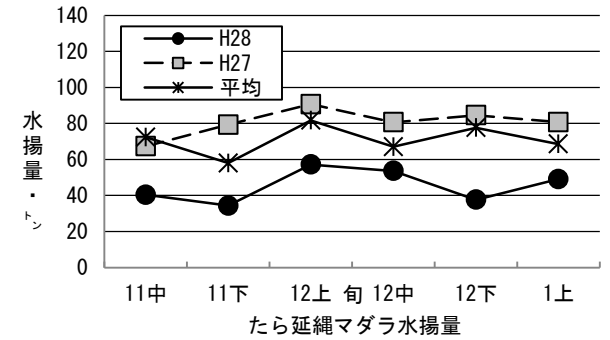
主要6港における1月上旬までの累計は、942トン(前年比1.3倍、過去5年平均比1.1倍)でした。



(6)マダラ(たら延縄)は、宮古で水揚がありました。

旬水揚は、前年比61%、過去5年平均比72%の49トンで、前年並びに平均を下回る水準で推移しています。

主要6港における1月上旬までの累計は、1,320トン(前年比73%、過去5年平均比97%)でした。

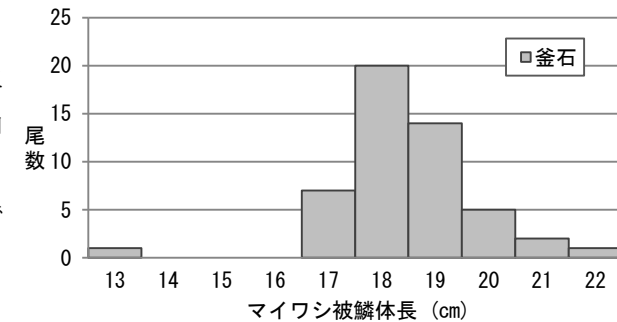


## 2. 調査結果、その他の情報

### ○マイワシ測定結果

平成29年1月6日(釜石魚市場)に実施したマイワシの測定結果をお知らせします。

水揚物の被鱗体長は、13~22cmで18cm台が主体となっていました。



付表 岩手県内主要6港における水揚げ状況

1月上旬(2017年1月1日～10日)

(単位: 水揚量: kg 前年比: %)

魚種/市場	久慈	宮古	山田	大槌	釜石	大船渡	6港計	6港前年同期 水揚量	6港旬 前年比	6港年累計 水揚量	6港前年累計 水揚量	6港 前年比
<定置網>												
クロマグロ		251.5	575.4	3.2	931.0	692.2	2,453	131	1,868.5	62,692	106,063	59.1
アキサケ(オス)	8,271.5	24,840.0	2,789.5	1,093.3	766.5	212.5	37,973	18,457	205.7	2,732,484	2,747,563	99.5
アキサケ(メス)	12,527.9	29,267.5	3,825.0	1,379.4	1,038.2	277.9	48,316	29,885	161.7	2,156,208	2,576,393	83.7
アキサケ(合計)	20,799.4	54,107.5	6,614.5	2,472.7	1,804.7	490.4	86,289	48,342	178.5	4,888,691	5,323,955	91.8
マイワシ		11.8	589.0	5.7	59,537.0	269,798.2	329,942	687,719	48.0	2,062,926	2,450,454	84.2
カタクチイワシ	975.0						975	6,190	15.8	89,919	408,157	22.0
サバ類		15,690.7	8,743.8	5,129.3	9,442.2	10,975.6	49,982	142,234	35.1	9,843,239	12,409,296	79.3
マアジ			41.6	114.6	248.5	133.0	538	68	791.9	68,463	121,236	56.5
ブリ	2.7	3,280.6	1,143.3	260.9	627.4	550.5	5,865	9,232	63.5	3,095,764	4,902,622	63.1
サワラ	7.2	278.1	13.2	26.9	61.6	52.8	440	316	139.3	462,314	380,411	121.5
ヒラメ	15.1	172.0	202.0	26.0	57.1	189.4	662	1,334	49.6	56,948	81,511	69.9
スルメイカ	2.6	1.0	109.1	17.3	195.0	35.3	360	64,426	0.6	200,193	895,593	22.4
ヤリイカ	25.7	348.5	751.2	189.1	1,705.7	2,382.2	5,402	17,201	31.4	56,623	220,321	25.7
<小延縄+底刺網>												
ヒラメ	1.8	13.1	10.8	15.8	56.9	93.9	192	441	43.6	26,081	22,044	118.3
マコガレイ・マガレイ	31.2	4.5	5.0	93.4	170.8	1,349.1	1,654	1,248	132.5	32,442	34,882	93.0
ナメタガレイ	40.5	44.1	185.9	7.4	259.8	113.6	651	1,093	59.6	97,256	131,925	73.7
その他のカレイ類	9.5	4.0	213.3	3.3	285.0	61.1	576	587	98.2	32,354	23,020	140.5
マダラ	72.1	123.6	112.8	9.1	416.3	1,680.9	2,415	10,255	23.5	114,968	124,927	92.0
エゾイソアイナメ	1.7	12.0	247.9	68.8	16.2	22.0	369	505	72.9	13,032	18,579	70.1
アイナメ	73.1	314.9	224.9	9.6	156.0	81.1	860	924	93.0	35,391	37,632	94.0
メバル類	106.6	187.3	60.0		12.1	49.3	415	415	100.0	6,418	5,899	108.8
その他のソイ類	41.9	132.6	106.5	8.1	93.5	120.1	503	1,358	37.0	18,769	20,178	93.0
タコ類	6.7	2,548.1	79.0	3.9	3.4	196.7	2,838	3,828	74.1	81,179	57,023	142.4
<底びき網>												
サメ類		10,483.0					10,483	18,118	57.9	29,179	41,811	69.8
ヒラメ		318.4					318	35	909.7	3,042	384	792.3
ナメタガレイ		1,561.9					1,562	408	382.5	57,639	38,558	149.5
その他のカレイ類		2,734.0					2,734	1,583	172.8	124,972	108,857	114.8
マダラ		33,497.0					33,497	39,886	84.0	1,817,584	3,231,446	56.2
スケトウダラ		15,645.0					15,645	9,415	166.2	4,059,256	4,319,060	94.0
エゾイソアイナメ		656.0					656	1,016	64.5	20,033	7,123	281.2
キチジ		1,467.1					1,467	4,165	35.2	232,767	217,704	106.9
スルメイカ		65,786.5					65,787	107,974	60.9	3,147,474	5,146,950	61.2
ヤリイカ		8,733.0					8,733	4,591	190.2	162,870	27,203	598.7
タコ類		886.9					887	1,018	87.2	64,534	60,467	106.7
<いか釣>												
スルメイカ	265.0					3,210.0	3,475	1,645	211.2	837,019	1,004,239	83.3
<かご>												
マコガレイ・マガレイ	48.9	7.4				109.6	166	109	152.2	2,961	2,864	103.4
ナメタガレイ	5.3	72.2				63.8	141	198	71.2	5,936	10,896	54.5
マダラ		3.3				121.9	125	77	162.8	2,511	3,706	67.8
エゾイソアイナメ	37.0	453.5				221.0	712	1,510	47.1	32,669	38,497	84.9
アイナメ	5.1	73.7	119.2	11.9		67.9	278	498	55.8	9,261	12,750	72.6
アナゴ類		133.7	15.1			100.1	249	390	63.8	42,190	64,706	65.2
タコ類	3,286.2	12,894.8	265.3	17.3	10,409.3	2,289.6	29,163	22,515	129.5	941,991	702,939	134.0
<たら延縄>												
マダラ		49,062.3					49,062	80,717	60.8	1,320,471	1,808,642	73.0
スケトウダラ		3,193.0					3,193	1,251	255.2	114,096	102,718	111.1

※ 年累計水揚量は、平成28年3月からの累計となっております。