

漁況情報 No. 9

平成29年8月3日発行

岩手県水産技術センター

URL: <http://www2.suigi.pref.iwate.jp/>

Tel:0193-26-7915 / Fax:0193-26-7920 / E-mail: CE0012@pref.iwate.jp

《7月下旬のトピックス》

- さば類（定置網）、ブリ（定置網）、スルメイカ（いか釣）の水揚が低調です。

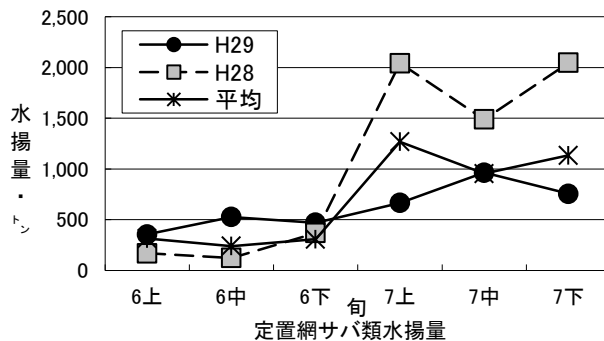
1. 水揚状況(県内主要6港集計値)

7月下旬の県内主要6港(久慈、宮古、山田、大槌、釜石、大船渡)における水揚状況の取りまとめ結果をお知らせいたします。

(1) さば類(定置網)は、大船渡を中心に水揚がありました。

旬水揚は、前年比37%、過去5年平均比67%の755トンで、前年及び平均を下回りました。

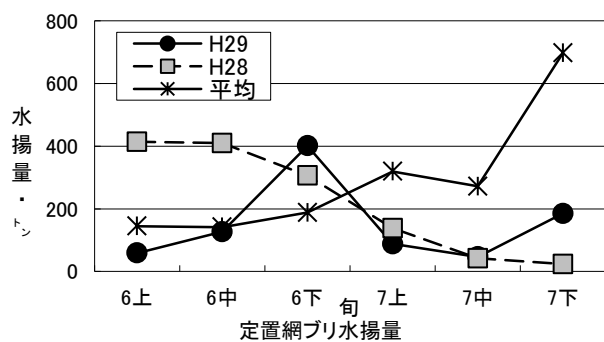
主要6港における7月下旬までの累計は、4,935トン(前年比68%、過去5年平均並み)でした。



(2) ブリ(定置網)は、大船渡を中心に水揚がありました。

旬水揚は、前年比7.8倍、過去5年平均比27%の185トンで、前年を上回り、平均を下回りました。

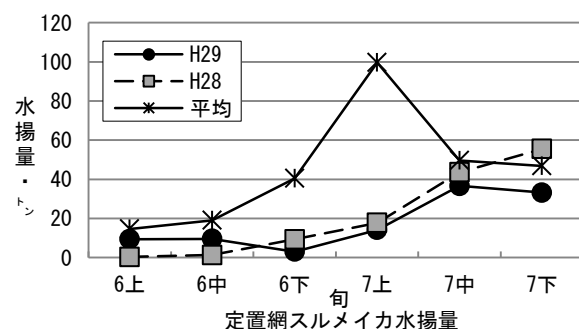
主要6港における7月下旬までの累計は、1,010トン(前年比68%、過去5年平均比55%)でした。



(3) スルメイカ(定置網)は、釜石、大船渡を中心に水揚がありました。

旬水揚は、前年比60%、過去5年平均比71%の33トンで、前年及び平均を下回りました。

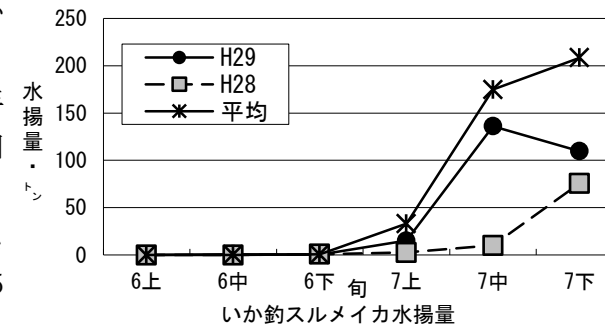
主要6港における7月下旬までの累計は、114トン(前年比87%、過去5年平均比42%)でした。



(4) スルメイカ(いか釣)は、久慈を中心に水揚がありました。

旬水揚は、前年比1.4倍、過去5年平均比53%の110トンで、前年を上回り、平均を下回りました。

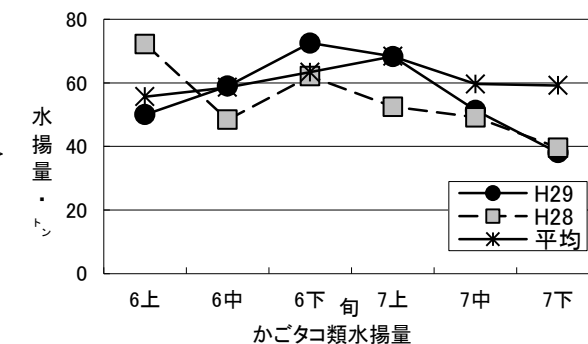
主要6港における7月下旬までの累計は、262トン(前年比2.9倍、過去5年平均比63%)でした。



(5) タコ類(かご)は、宮古、釜石を中心に水揚がありました。

旬水揚は、前年比96%、過去5年平均比64%の38トンで、前年及び平均を下回りました。

主要6港における7月下旬までの累計は、527トン(前年比83%、過去5年平均比96%)でした。

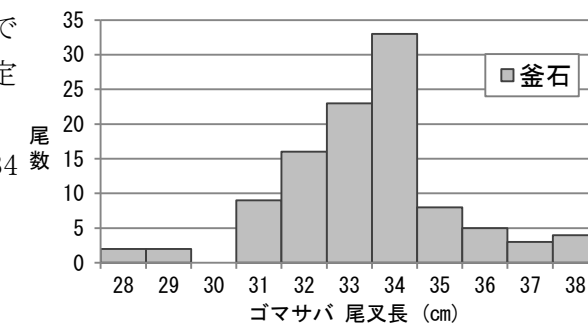


2. 調査結果、その他の情報

○ゴマサバ測定結果

平成29年7月31日に釜石魚市場で実施した、ゴマサバ(定置網)の測定結果をお知らせします。

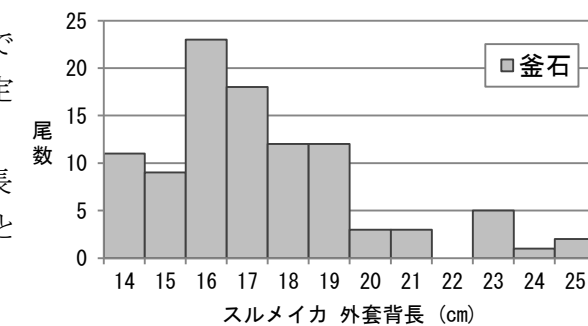
水揚物の尾叉長は28~38cmで、34cm台が主体となっていました。



○スルメイカ測定結果

平成29年7月24日に釜石魚市場で実施した、スルメイカ(定置網)の測定結果をお知らせします。

水揚物の外套背長(胴体部分の長さ)は14~25cmで、16cm台が主体となっていました。



ご意見等は、漁業資源部(担当: 及川・川島)までお寄せ下さい。

付表 岩手県内主要6港における水揚げ状況

7月下旬(2017年7月21日～31日)
(単位: 水揚量: kg 前年比: %)

魚種/市場	久慈	宮古	山田	大槌	釜石	大船渡	6港計	6港前年同期 水揚量	6港旬 前年比	6港年累計 水揚量	6港前年累計 水揚量	6港 前年比
<定置網>												
クロマグロ	218.5			141.0		448.5	808	568	142.4	102,824	32,025	321.1
サクラマス	16.3	25.9	26.1	8.7	35.6	11.5	124	211	59.0	25,499	28,912	88.2
マイワシ		909.5	27.0	120.0	30.0	113.3	1,200	10,267	11.7	74,209	351,433	21.1
サバ類	132,797.6	72,093.1	24,044.2	1,319.0	82,464.6	442,242.0	754,961	2,047,310	36.9	4,934,941	7,303,453	67.6
マアジ	0.4	2.3	15.8		285.0	1,827.3	2,131	2,080	102.5	18,309	7,232	253.2
ブリ	23,411.4	5,367.2	12,124.6	3,433.6	20,373.8	120,336.1	185,047	23,633	783.0	1,010,402	1,477,658	68.4
サワラ	119.0	37.0	35.0	82.4	152.7	453.8	880	6,010	14.6	94,901	61,492	154.3
マダイ		17.7	13.3		515.1	684.1	1,230	312	394.0	20,426	34,923	58.5
ヒラメ	775.7	54.2	128.5	32.8	140.0	344.5	1,476	1,421	103.9	13,203	18,403	71.7
スルメイカ	2,371.2	456.3	5,901.4	1,122.3	12,551.4	10,784.6	33,187	55,516	59.8	113,754	130,721	87.0
<小延縄+底刺網>												
ヒラメ	276.3	227.4	8.4	15.9	7.8	285.5	821	1,982	41.4	7,720	11,497	67.1
マコガレイ・マガレイ	271.4	170.6		117.6	34.5	393.2	987	1,257	78.5	22,601	21,475	105.2
ナメタガレイ	78.8	40.0		3.3	2.2	157.9	282	648	43.6	75,859	94,554	80.2
その他のカレイ類	22.4	11.3	1.7	3.8	4,698.0	20.2	4,757	1,246	381.9	27,523	26,264	104.8
マダラ					15,694.6		15,695	5,458	287.6	70,601	55,721	126.7
スケトウダラ					1,681.6		1,682	250	672.6	7,299	5,262	138.7
アイナメ	100.9	169.6	86.1	12.6	28.9	81.2	479	1,160	41.3	27,998	27,532	101.7
その他のソイ類	13.5	45.1	18.1			52.0	129	517	24.9	12,381	12,431	99.6
アナゴ類	7.8	150.5	141.0			3.9	303	601	50.4	3,004	4,136	72.6
タコ類	8.1	907.6	33.9		61.0	30.2	1,041	781	133.2	41,217	61,004	67.6
<まき網>												
カツオ						46,033.0	46,033	8,625	533.7	343,006	160,321	214.0
マイワシ						159,078.0	159,078			1,892,114	33,609	5,629.8
<いか釣>												
スルメイカ	101,127.0	3,822.0			2,140.0	2,514.0	109,603	75,766	144.7	262,146	89,369	293.3
<突き棒>												
メカジキ			471.0	48.0	2,387.0		2,906	316	919.6	6,977	5,950	117.3
<かつお一本釣り>												
カツオ						60,092.0	60,092	43,698	137.5	60,092	96,948	62.0
<かご>												
ヒラメ	23.6	2.5	8.1			70.1	104	76	137.4	721	568	126.9
ナメタガレイ	40.1	200.5				66.8	307	264	116.4	5,998	4,504	133.2
エゾイソアイナメ	107.6	346.8				20.0	474	599	79.2	13,508	11,355	119.0
アイナメ	29.1	97.2	32.6	43.6		72.8	275	359	76.6	6,735	5,102	132.0
アナゴ類	38.2	984.5	156.7	165.7		494.8	1,840	2,990	61.5	12,005	17,625	68.1
その他のカニ類	14.7	44.8		55.1		4.4	119	28	425.0	4,231	3,439	123.0
タコ類	3,479.7	17,386.7	275.4	188.6	15,293.4	1,432.3	38,056	39,594	96.1	526,719	632,037	83.3
<たら延縄>												
マダラ		29,262.0		195.0			29,457	84,732	34.8	312,637	519,209	60.2
スケトウダラ		2,358.0					2,358	6,150	38.3	51,302	72,202	71.1

※ 年累計水揚量は、平成29年3月からの累計となっております。