

漁況情報 No. 10

平成29年8月14日発行

岩手県水産技術センター

URL: <http://www2.suigi.pref.iwate.jp/>

Tel: 0193-26-7915 / Fax: 0193-26-7920 / E-mail: CE0012@pref.iwate.jp

《8月上旬のトピックス》

- ブリ（定置網）の水揚が好調です。
- サバ類（定置網）、スルメイカ（定置網、いか釣）の水揚が低調です。

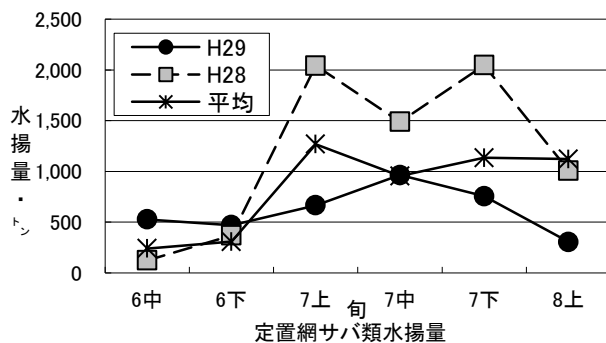
1. 水揚状況（県内主要6港集計値）

8月上旬の県内主要6港（久慈、宮古、山田、大槌、釜石、大船渡）における水揚状況の取りまとめ結果をお知らせいたします。

(1) サバ類（定置網）は、宮古を中心に水揚がありました。

旬水揚は、前年比30%、過去5年平均比27%の304トンで、前年及び平均を下回りました。

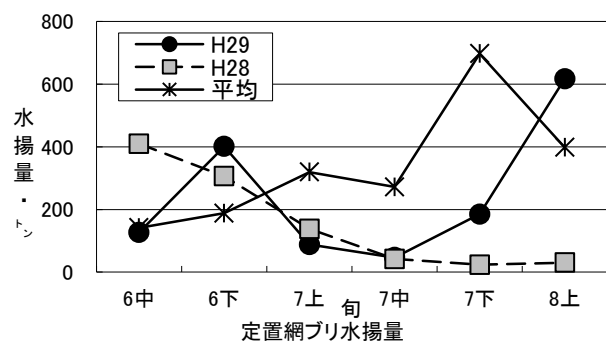
主要6港における3月からの累計は、5,238トン（前年比63%、過去5年平均比89%）でした。



(2) ブリ（定置網）は、大船渡を中心に水揚がありました。

旬水揚は、前年比20倍、過去5年平均比1.6倍の617トンで、前年及び平均を上回りました。

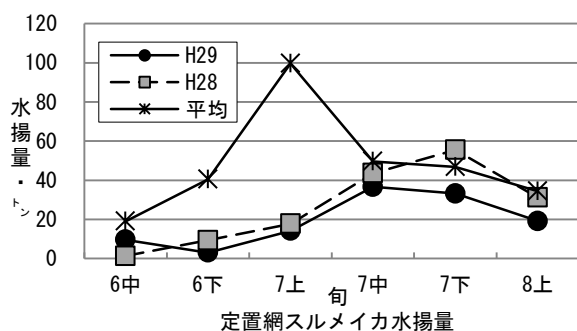
主要6港における3月からの累計は、1,627トン（前年比1.1倍、過去5年平均比73%）でした。



(3) スルメイカ（定置網）は、釜石を中心に水揚がありました。

旬水揚は、前年比61%、過去5年平均比56%の19トンで、前年及び平均を下回りました。

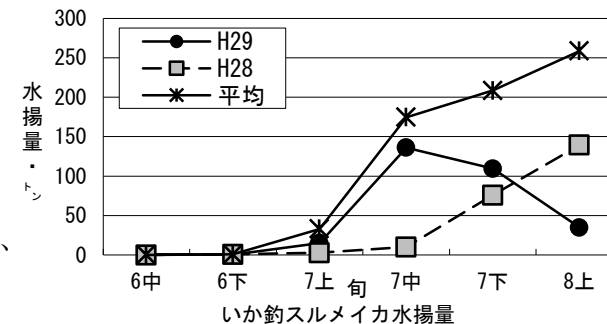
主要6港における3月からの累計は、133トン（前年比82%、過去5年平均比43%）でした。



(4) スルメイカ（いか釣）は、久慈、大船渡を中心に水揚がありました。

旬水揚は、前年比25%、過去5年平均比14%の35トンで、前年及び平均を下回りました。

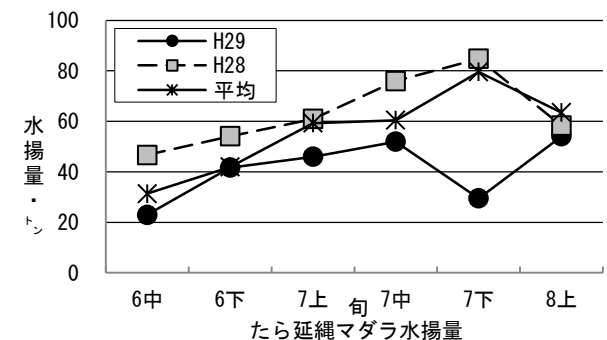
主要6港における3月からの累計は、297トン（前年比1.3倍、過去5年平均比44%）でした。



(5) マダラ（たら延縄）は、宮古を中心に水揚がありました。

旬水揚は、前年比93%、過去5年平均比85%の54トンで、前年及び平均を下回りました。

主要6港における3月からの累計は、367トン（前年比64%、過去5年平均比75%）でした。

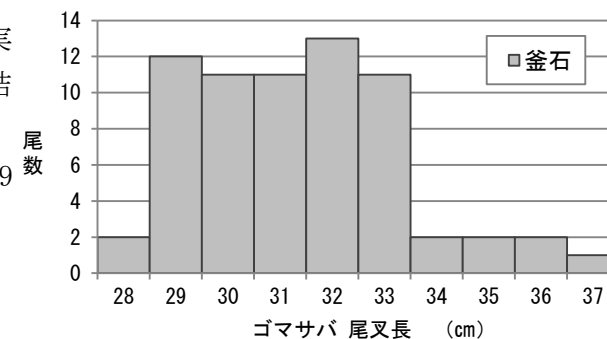


2. 調査結果、その他の情報

○ゴマサバ測定結果

平成29年8月7日に釜石魚市場で実施した、ゴマサバ（定置網）の測定結果をお知らせします。

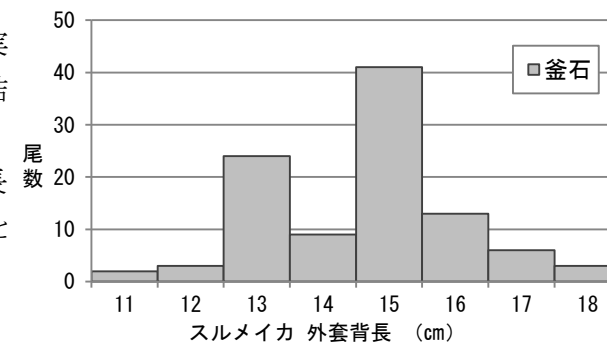
水揚物の尾叉長は28～37cmで、29～33cm台が主体となっていました。



○スルメイカ測定結果

平成29年8月2日に釜石魚市場で実施した、スルメイカ（定置網）の測定結果をお知らせします。

水揚物の外套背長（胴体部分の長さ）は11～18cmで、15cm台が主体となっていました。



ご意見等は、漁業資源部（担当: 及川・川島）までお寄せ下さい。

付表 岩手県内主要6港における水揚げ状況

8月上旬(2017年8月1日～10日)
(単位: 水揚げ量: kg 前年比: %)

魚種/市場	久慈	宮古	山田	大槌	釜石	大船渡	6港計	6港前年同期 水揚げ量	6港旬 前年比	6港年累計 水揚げ量	6港前年累計 水揚げ量	6港 前年比
<定置網>												
クロマグロ	64.3				39.0	531.0	634	251	252.7	103,459	32,276	320.5
アキサケ(オス)	92.7	7.5			11.0	3.6	115	159	72.3	146	274	53.4
アキサケ(メス)	115.7	2.5					118	108	109.0	147	216	68.0
アキサケ(合計)	208.4	10.0	0.0	0.0	11.0	3.6	233	267	87.2	293	490	59.8
サクラマス	5.5	55.3	18.6	10.1	6.9	12.6	109	356	30.6	25,608	29,268	87.5
マイワシ		2,792.3	451.0			31.0	3,274	9,848	33.2	77,483	361,281	21.4
カタクチイワシ	462.4						462			510	689	74.0
サバ類	30,611.7	123,588.8	15,412.3	1,402.8	45,140.2	87,368.2	303,524	1,007,728	30.1	5,238,465	8,311,181	63.0
マアジ	3.6	2.9	229.3	8.2	165.9	2,597.0	3,007	3,351	89.7	21,316	10,582	201.4
ブリ	91,832.2	54,754.0	107,013.4	31,696.4	73,243.0	258,452.4	616,991	30,265	2,038.7	1,627,393	1,507,923	107.9
サワラ	471.2	240.1	211.6	95.8	739.5	951.1	2,709	1,193	227.1	97,611	62,686	155.7
マダイ		2.4	4.5	7.3	258.9	242.9	516	171	302.1	20,942	35,093	59.7
ヒラメ	389.9	76.5	91.3	7.6	103.6	226.0	895	1,653	54.1	14,098	20,056	70.3
スルメイカ	1,667.2	579.6	3,342.8	1,425.5	8,290.4	3,841.7	19,147	31,171	61.4	132,901	161,892	82.1
<小延縄+底刺網>												
ヒラメ	141.5	391.0	8.0	6.2	38.0	323.8	909	1,462	62.2	8,628	12,958	66.6
マコガレイ・マガレイ	87.8	118.1	1.8	38.0		257.0	503	708	71.0	23,104	22,184	104.1
その他のカレイ類	6.5	5.6		2.2	980.8	21.8	1,017	1,604	63.4	28,540	27,868	102.4
マダラ					14,104.9		14,105	8,030	175.7	84,706	63,751	132.9
スケトウダラ					1,784.0		1,784	561	318.0	9,083	5,823	156.0
アイナメ	80.5	250.4	72.2	3.4	22.7	53.8	483	718	67.3	28,481	28,250	100.8
アナゴ類	10.8	124.0	93.5			1.0	229	553	41.5	3,233	4,689	69.0
タコ類	18.0	348.2	2.1	8.6	4.5	38.6	420	581	72.3	41,637	61,585	67.6
<まき網>												
カツオ						13,357.0	13,357	2,569	519.9	356,363	162,890	218.8
<いか釣>												
スルメイカ	14,063.4	2,214.0	265.0		3,259.0	15,011.0	34,812	139,408	25.0	296,958	228,777	129.8
<突き棒>												
メカジキ			678.0		577.0		1,255	694	180.8	8,232	6,644	123.9
<かつお一本釣り>												
カツオ						70,616.0	70,616	69,020	102.3	130,708	165,968	78.8
<かご>												
マコガレイ・マガレイ	87.2	2.7				22.9	113	49	230.2	2,632	1,973	133.4
ナメタガレイ	27.6	119.0				39.8	186	178	105.0	6,184	4,682	132.1
その他のカレイ類	139.4						139	8	1,764.6	694	286	242.5
エゾイソアイナメ	103.1	378.0				15.0	496	545	91.0	14,004	11,900	117.7
アイナメ	38.0	86.9	31.1	14.6		63.2	234	246	95.1	6,969	5,347	130.3
アナゴ類	318.8	1,071.5	133.7	128.6		690.3	2,343	2,229	105.1	14,348	19,854	72.3
その他のカニ類	45.4	89.8		69.8		5.8	211	339	62.2	4,442	3,778	117.6
タコ類	3,213.1	12,049.8	230.0	235.5	8,126.3	2,495.5	26,350	24,695	106.7	553,070	656,731	84.2
<たら延縄>												
マダラ		53,955.0		150.0			54,105	58,248	92.9	366,742	577,457	63.5
スケトウダラ		3,108.0					3,108	4,248	73.2	54,410	76,450	71.2

※ 年累計水揚げ量は、平成29年3月からの累計となっております。