

# 漁況情報 No. 11

平成29年8月23日発行

岩手県水産技術センター

URL: <http://www2.suigi.pref.iwate.jp/>

Tel:0193-26-7915 / Fax:0193-26-7920 / E-mail: [CE0012@pref.iwate.jp](mailto:CE0012@pref.iwate.jp)

## 《8月中旬のトピックス》

- ブリ（定置網）、スルメイカ（いか釣）の水揚が低調です。

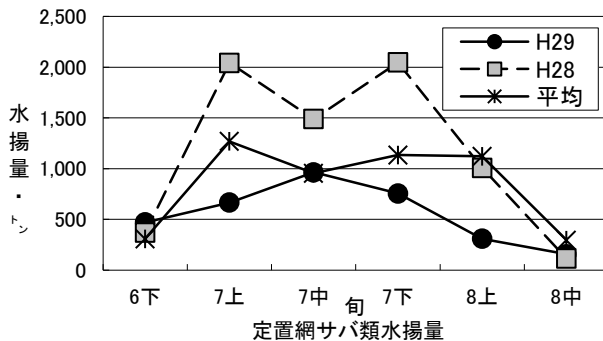
### 1. 水揚状況(県内主要6港集計値)

8月中旬の県内主要6港(久慈、宮古、山田、大槌、釜石、大船渡)における水揚状況の取りまとめ結果をお知らせいたします。

- (1) サバ類(定置網)は、大船渡を中心に水揚がありました。

旬水揚は、前年比1.4倍、過去5年平均比53%の155トンで、前年を上回り、平均を下回りました。

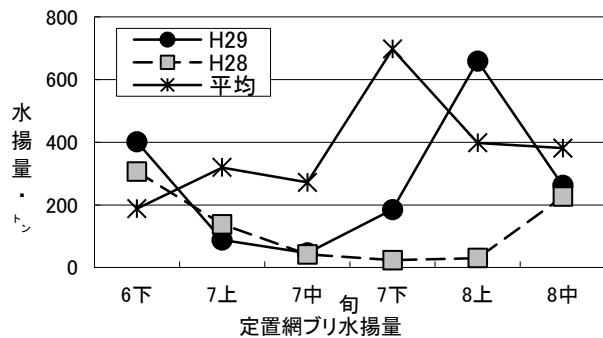
主要6港における3月からの累計は、5,400トン(前年比64%、過去5年平均比87%)でした。



- (2) ブリ(定置網)は、大船渡を中心に水揚がありました。

旬水揚は、前年比1.2倍、過去5年平均比69%の262トンで、前年を上回り、平均を下回りました。

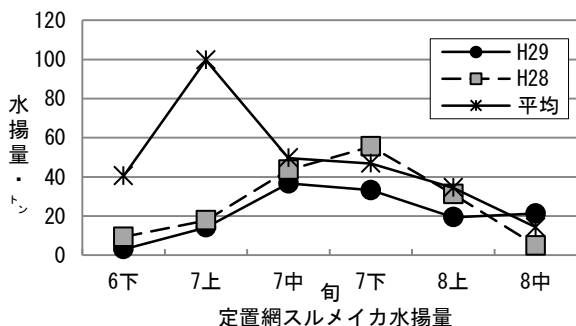
主要6港における3月からの累計は、1,932トン(前年比1.1倍、過去5年平均比74%)でした。



- (3) スルメイカ(定置網)は、釜石を中心に水揚がありました。

旬水揚は、前年比4.3倍、過去5年平均比1.5倍の21トンで、前年及び平均を上回りました。

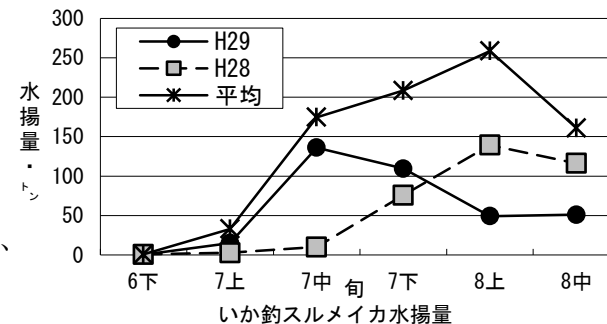
主要6港における3月からの累計は、154トン(前年比93%、過去5年平均比48%)でした。



- (4) スルメイカ(いか釣)は、久慈を中心に水揚がありました。

旬水揚は、前年比44%、過去5年平均比32%の51トンで、前年及び平均を下回りました。

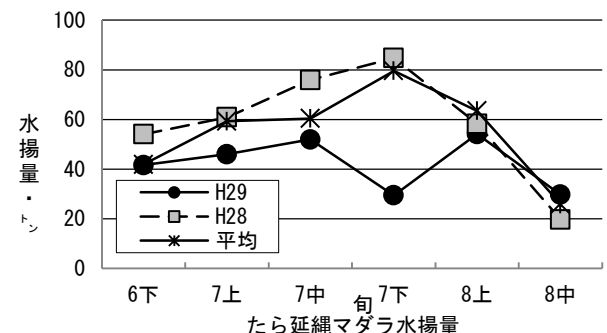
主要6港における3月からの累計は、363トン(前年比1.1倍、過去5年平均比43%)でした。



- (5) マダラ(たら延縄)は、宮古を中心に水揚がありました。

旬水揚は、前年比1.5倍、過去5年平均比1.1倍の30トンで、前年及び平均を上回りました。

主要6港における3月からの累計は、396トン(前年比66%、過去5年平均比77%)でした。

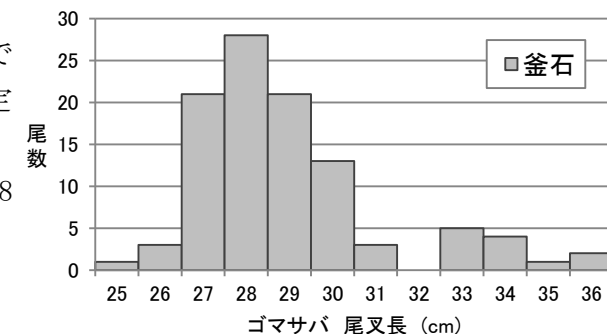


### 2. 調査結果、その他の情報

#### ○ゴマサバ測定結果

平成29年8月18日に釜石魚市場で実施した、ゴマサバ(定置網)の測定結果をお知らせします。

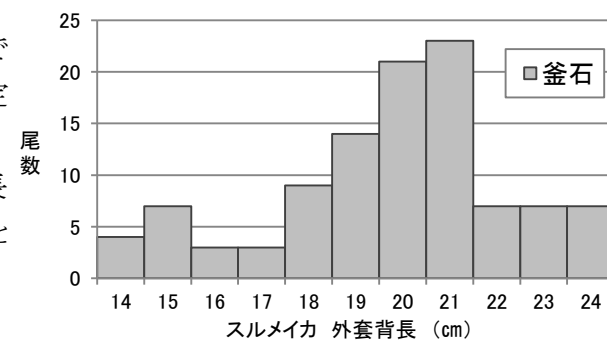
水揚物の尾叉長は25~36cmで、28cm台が主体となっていました。



#### ○スルメイカ測定結果

平成29年8月18日に釜石魚市場で実施した、スルメイカ(定置網)の測定結果をお知らせします。

水揚物の外套背長(胴体部分の長さ)は14~24cmで、21cm台が主体となっていました。



付表 岩手県内主要6港における水揚げ状況

8月中旬(2017年8月11日～20日)

(単位: 水揚量: kg 前年比: %)

魚種/市場	久慈	宮古	山田	大槌	釜石	大船渡	6港計	6港前年同期 水揚量	6港旬 前年比	6港年累計 水揚量	6港前年累計 水揚量	6港 前年比
<定置網>												
クロマグロ					145.0	129.0	274	284	96.6	103,733	32,560	318.6
アキサケ(オス)	737.4	17.0	8.8		5.3	9.2	778	1,237	62.9	978	1,511	64.7
アキサケ(メス)	478.3	9.5	12.4			1.5	502	722	69.5	701	938	74.8
アキサケ(合計)	1,215.7	26.5	21.2	0.0	5.3	10.7	1,279	1,959	65.3	1,679	2,449	68.5
カタクチイワシ	317.9						318	72	442.8	845	761	111.1
サバ類	2,523.5	36,025.0	4,776.4	2,429.1	48,669.6	61,062.9	155,487	113,062	137.5	5,399,650	8,424,243	64.1
マアジ	18.4	0.5	156.2	2.6	2,366.7	3,623.5	6,168	8,964	68.8	27,487	19,546	140.6
ブリ	61,596.5	24,310.5	24,994.9	3,384.7	39,943.7	108,098.9	262,329	226,266	115.9	1,931,633	1,734,189	111.4
サワラ	740.6	1,171.9	41.2	4.7	690.1	2,063.8	4,712	27,728	17.0	102,733	90,414	113.6
マダイ		2.0	0.8	2.9	66.2	33.6	106	423	24.9	21,048	35,516	59.3
ヒラメ	257.0	42.7	75.2	6.9	77.1	98.0	557	793	70.2	14,728	20,850	70.6
スルメイカ	150.1	709.8	3,805.3	744.3	12,635.8	3,210.7	21,256	4,892	434.5	154,370	166,784	92.6
ヤリイカ		16.0				134.7	151	1,486	10.1	18,081	13,872	130.3
<小延縄+底刺網>												
ヒラメ	74.6	114.5			34.8	47.2	271	520	52.2	8,900	13,478	66.0
マコガレイ・マガレイ	98.3	30.0				162.7	291	241	120.7	23,395	22,425	104.3
その他のカレイ類	3.2	6.7			83.5	17.0	110	11	1,022.2	28,650	27,879	102.8
マダラ					5,051.0		5,051	102	4,952.0	89,757	63,853	140.6
スケトウダラ					1,064.0		1,064			10,147	5,823	174.3
アイナメ	19.8	184.1	17.2	0.5	2.5	32.5	257	231	111.0	28,738	28,481	100.9
タコ類	2.7	301.9	5.5		18.0	30.8	359	100	358.9	41,996	61,685	68.1
<まき網>												
カツオ						44,861.0	44,861			401,224	162,890	246.3
<いか釣>												
スルメイカ	36,930.0	2,547.2			1,840.0	9,771.0	51,088	116,225	44.0	362,572	345,002	105.1
<かつお一本釣り>												
カツオ						49,723.0	49,723			180,431	165,968	108.7
<かご>												
マダラ		119.5				7.8	127	24	530.4	2,793	1,474	189.5
エゾイソアイナメ	22.6	180.0					203	215	94.4	14,206	12,115	117.3
アイナメ	31.4	35.4	46.5	13.5		38.8	166	140	118.5	7,168	5,487	130.6
アナゴ類	285.8	358.9	19.1	88.0		148.0	900	791	113.8	15,274	20,644	74.0
タコ類	1,257.4	5,903.8	214.3	34.0	4,331.9	1,459.6	13,201	13,663	96.6	566,643	670,394	84.5
<たら延縄>												
マダラ		29,664.0		30.0			29,694	19,716	150.6	396,436	597,173	66.4
スケトウダラ		522.0		5.0			527	1,746	30.2	54,937	78,196	70.3

※ 年累計水揚量は、平成29年3月からの累計となっております。