

漁況情報 No. 12

平成29年9月4日発行

岩手県水産技術センター

URL: <http://www2.suigi.pref.iwate.jp/>

Tel:0193-26-7915 / Fax:0193-26-7920 / E-mail: CE0012@pref.iwate.jp

《8月下旬のトピックス》

- さんま棒受網の水揚げが始まりました。
- サンマ（さんま棒受網）、タコ類（かご）の水揚げが好調です。
- サバ（定置網）の水揚げが低調です。

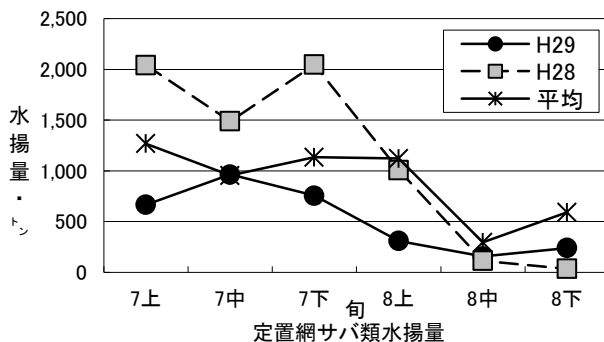
1. 水揚げ状況(県内主要6港集計値)

8月下旬の県内主要6港(久慈、宮古、山田、大槌、釜石、大船渡)における水揚げ状況の取りまとめ結果をお知らせいたします。

(1) サバ類(定置網)は、宮古を中心に水揚げがありました。

旬水揚げは、前年比7.1倍、過去5年平均比41%の240トンで、前年を上回り、平均を下回りました。

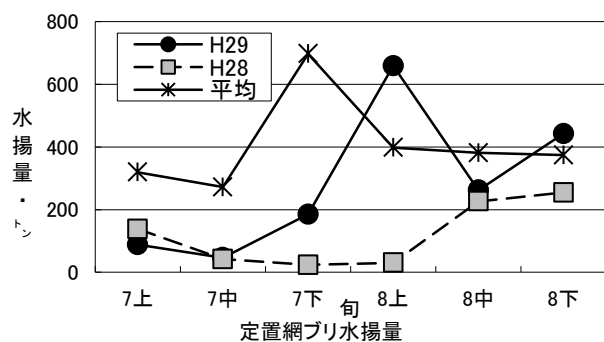
主要6港における3月からの累計は、5,640トン(前年比67%、過去5年平均比83%)でした。



(2) ブリ(定置網)は、大船渡を中心に水揚げがありました。

旬水揚げは、前年比1.7倍、過去5年平均比1.2倍の443トンで、前年及び平均を上回りました。

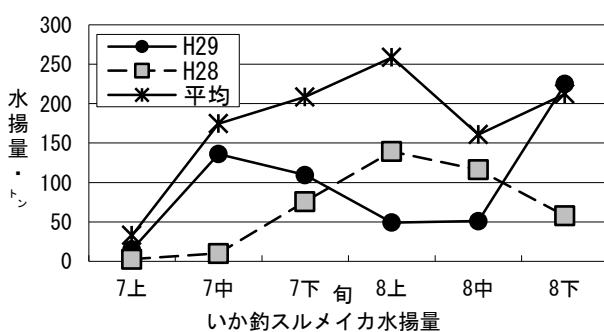
主要6港における3月からの累計は、2,374トン(前年比1.2倍、過去5年平均比79%)でした。



(3) スルメイカ(いか釣)は、久慈を中心に水揚げがありました。

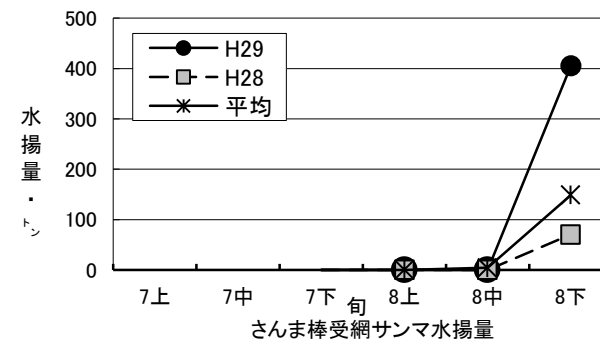
旬水揚げは、前年比3.9倍、過去5年平均比1.1倍の225トンで、前年及び平均を上回りました。

主要6港における3月からの累計は、588トン(前年比1.5倍、過去5年平均比56%)でした。



(4) サンマ(さんま棒受網)は、大船渡を中心に水揚げがありました。

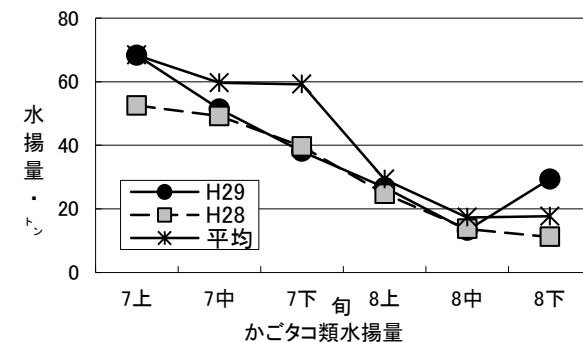
旬水揚げは、前年比5.8倍、過去5年平均比2.7倍の406トンで、前年及び平均を上回りました。



(5) タコ類(かご)は、釜石を中心に水揚げがありました。

旬水揚げは、前年比2.6倍、過去5年平均比1.7倍の29トンで、前年及び平均を上回りました。

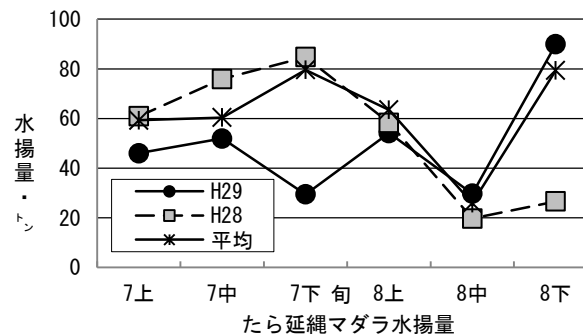
主要6港における3月からの累計は、596トン(前年比87%、過去5年平均比97%)でした。



(6) マダラ(たら延縄)は、宮古を中心に水揚げがありました。

旬水揚げは、前年比3.4倍、過去5年平均比1.1倍の90トンで、前年及び平均を上回りました。

主要6港における3月からの累計は、486トン(前年比78%、過去5年平均比82%)でした。

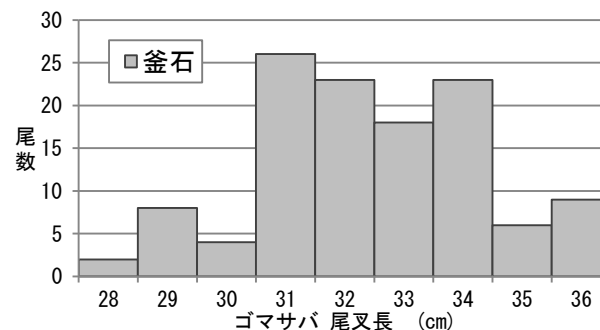


2. 調査結果、その他の情報

○ゴマサバ測定結果

平成29年8月31日に釜石魚市場で実施した、ゴマサバ(定置網)の測定結果をお知らせします。

水揚げ物の尾叉長は28~36cmで、31cm台が主体となっていました。



付表 岩手県内主要6港における水揚げ状況

8月下旬(2017年8月21日～31日)
(単位: 水揚量: kg 前年比: %)

魚種/市場	久慈	宮古	山田	大槌	釜石	大船渡	6港計	6港前年同期 水揚量	6港旬 前年比	6港年累計 水揚量	6港前年累計 水揚量	6港 前年比
<定置網>												
アキサケ(オス)	3,068.2	155.0	92.6	13.1	45.5	58.1	3,433	2,549	134.7	4,410	4,060	108.6
アキサケ(メス)	2,088.4	72.5	29.6	16.9	18.7	23.8	2,250	1,796	125.3	2,951	2,734	107.9
アキサケ(合計)	5,156.6	227.5	122.2	30.0	64.2	81.9	5,682	4,345	130.8	7,361	6,794	108.3
マイワシ		2,792.0	8.8	14.0			2,815	13,180	21.4	80,298	375,522	21.4
カタクチイワシ	608.3						608	2,266	26.8	1,453	3,027	48.0
サバ類	2,886.1	101,189.0	3,721.3	1,375.5	53,449.6	77,253.1	239,875	33,867	708.3	5,639,524	8,458,110	66.7
マアジ	20.0	1.3	8.4	9.3	3,358.3	13,939.2	17,337	843	2,056.0	44,823	20,389	219.8
ブリ	38,853.4	21,403.8	22,566.6	6,550.4	36,463.7	316,837.0	442,675	254,329	174.1	2,374,308	1,988,518	119.4
サワラ	258.2	288.5	25.1	54.4	385.6	2,751.5	3,763	8,750	43.0	106,496	99,164	107.4
ヒラメ	437.0	61.4	55.8	16.3	64.4	297.2	932	570	163.4	15,660	21,420	73.1
スルメイカ	435.2	1,903.8	3,882.8	2,083.8	8,115.8	4,662.3	21,084	5,554	379.6	175,454	172,338	101.8
ヤリイカ	125.2	64.0	112.7	57.3	972.0	8,675.4	10,007	2,806	356.6	28,088	16,678	168.4
<小延縄+底刺網>												
ヒラメ	789.8	646.3	3.8		64.7	478.8	1,983	402	493.3	10,884	13,880	78.4
マコガレイ・マガレイ	339.4	365.9	6.6		59.6	399.9	1,171	130	902.5	24,566	22,554	108.9
その他のカレイ類	32.6	56.6			125.7	40.9	256	213	120.0	28,906	28,092	102.9
マダラ		1,008.0			3,812.0	1,155.9	5,976	4,722	126.6	95,733	68,575	139.6
スケトウダラ					489.5	7.2	497	411	120.8	10,644	6,234	170.7
アイナメ	113.1	524.9	29.5	0.9	124.7	152.0	945	71	1,331.1	29,683	28,552	104.0
その他のソイ類	49.6	203.1	3.8		17.6	105.1	379	38	990.1	12,889	12,954	99.5
アナゴ類	24.8	179.0	193.0			15.7	413	331	124.6	3,684	5,282	69.7
タコ類	46.1	1,029.5	9.0		18.2	57.3	1,160	67	1,731.5	43,156	61,752	69.9
<まき網>												
カツオ						72,651.0	72,651			473,875	162,890	290.9
<いか釣>												
スルメイカ	196,849.0	14,166.0			2,060.0	11,937.0	225,012	57,774	389.5	587,584	402,776	145.9
<突き棒>												
メカジキ			608.0		191.0		799			9,076	7,838	115.8
<さんま棒受網>												
サンマ					34,162.0	371,438.0	405,600	70,306	576.9	405,600	70,306	576.9
<かつお一本釣り>												
カツオ						45,565.0	45,565	120,688	37.8	225,996	286,656	78.8
<かご>												
ヒラメ	75.5	18.0	0.7			31.1	125	8	1,528.0	944	624	151.2
マコガレイ・マガレイ	102.0	7.6				18.7	128	5	2,566.0	2,779	1,989	139.7
ナメタガレイ	9.5	65.7				37.9	113	20	565.5	6,344	4,785	132.6
その他のカレイ類	186.2	0.6				0.5	187			885	286	309.1
マダラ		540.8				8.3	549		2,287.9	3,342	1,498	223.1
エゾイソアイナメ	126.2	444.0				190.0	760	107	710.5	14,967	12,222	122.5
アイナメ	60.5	125.6	96.1	27.5		118.5	428	62	691.8	7,596	5,549	136.9
アナゴ類	918.9	1,469.1	225.3	325.5		909.9	3,849	1,120	343.5	19,122	21,765	87.9
その他のカニ類	143.2	153.2		141.0		34.2	472	434	108.6	4,972	4,214	118.0
タコ類	3,738.8	9,677.9	553.4	158.3	11,545.8	3,659.5	29,334	11,169	262.6	595,977	681,564	87.4
<たら延縄>												
マダラ		89,778.0		135.0			89,913	26,630	337.6	486,349	623,803	78.0
スケトウダラ		2,970.0		5.0			2,975	1,200	247.9	57,912	79,396	72.9

※ 年累計水揚量は、平成29年3月からの累計となっております。