

漁況情報 No. 13

平成29年9月15日発行

岩手県水産技術センター

URL: <http://www2.suigi.pref.iwate.jp/>

Tel: 0193-26-7915 / Fax: 0193-26-7920 / E-mail: CE0012@pref.iwate.jp

《9月上旬のトピックス》

- サバ類（定置網）、サンマ（さんま棒受網）の水揚が低調です。

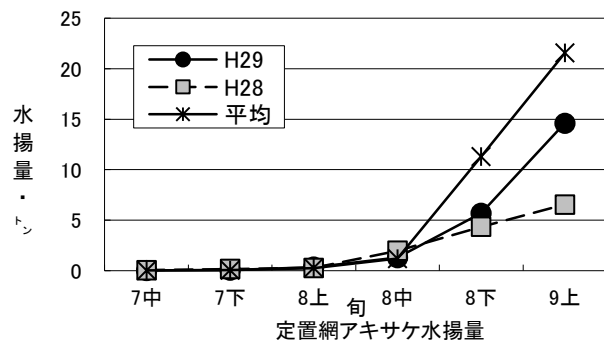
1. 水揚状況(県内主要6港集計値)

9月上旬の県内主要6港(久慈、宮古、山田、大槌、釜石、大船渡)における水揚状況の取りまとめ結果をお知らせいたします。

- (1) アキサケ(定置網)は、久慈を中心に水揚がありました。

旬水揚は、前年比2.2倍、過去5年平均比68%の15トンで、前年を上回り、平均を下回りました。

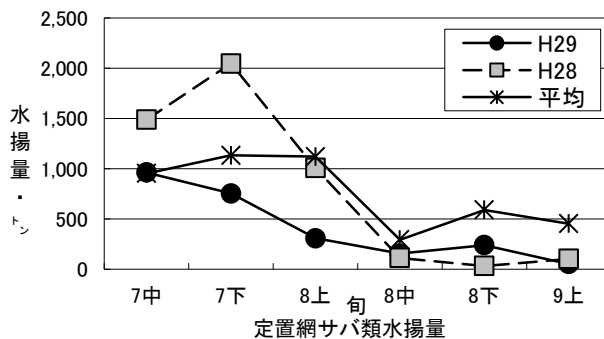
8月からの累計は、22トン(前年比1.7倍、過去5年平均比64%)でした。



- (2) サバ類(定置網)は、釜石、大船渡を中心に水揚がありました。

旬水揚は、前年比51%、過去5年平均比12%の53トンで、前年及び平均を下回りました。

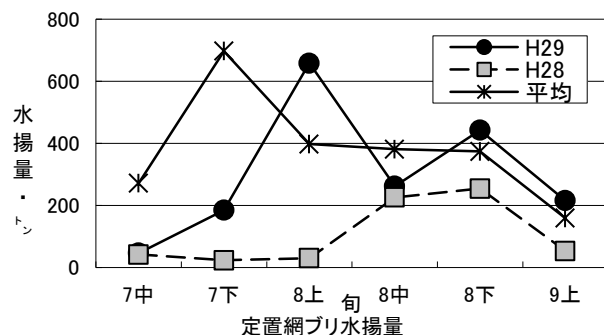
3月からの累計は、5,693トン(前年比67%、過去5年平均比79%)でした。



- (3) ブリ(定置網)は、大船渡を中心に水揚がありました。

旬水揚は、前年比4.0倍、過去5年平均比1.4倍の216トンで、前年及び平均を上回りました。

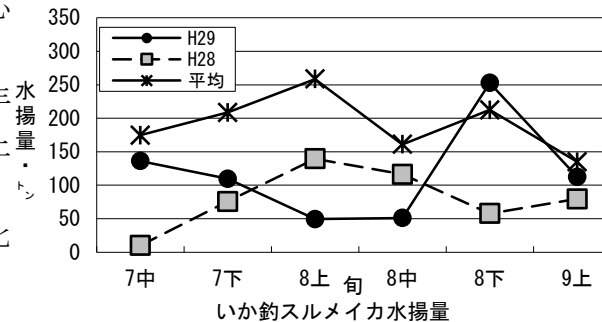
3月からの累計は、2,590トン(前年比1.3倍、過去5年平均比82%)でした。



- (4) スルメイカ(いか釣)は、久慈を中心に水揚がありました。

旬水揚は、前年比1.4倍、過去5年平均比83%倍の112トンで、前年を上回り、平均を下回りました。

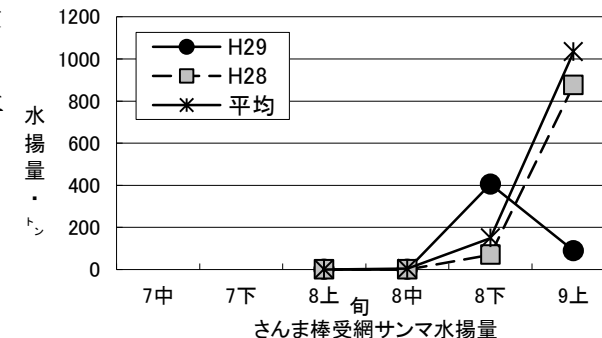
3月からの累計は、728トン(前年比1.5倍、過去5年平均比62%)でした。



- (5) サンマ(さんま棒受網)は、釜石、大船渡で水揚がありました。

旬水揚は、前年比10%、過去5年平均比9%の89トンで、前年及び平均を大きく下回りました。

8月からの累計は、495トン(前年比52%、過去5年平均比42%)でした。

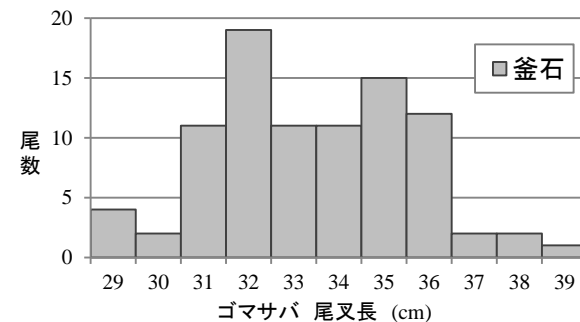


2. 調査結果、その他の情報

○ゴマサバ測定結果

平成29年9月8日に釜石魚市場で実施した、ゴマサバ(定置網)の測定結果をお知らせします。

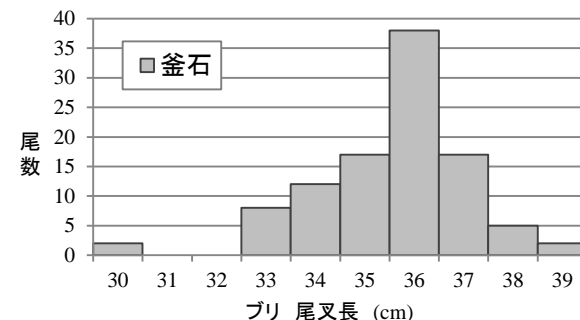
水揚物の尾叉長は29~39cmで、32cm台が主体となっていました。



○ブリ測定結果

平成29年9月8日に釜石魚市場で実施した、ブリ(定置網)の測定結果をお知らせします。

水揚物の尾叉長は30~39cmで、36cm台が主体となっていました。



付表 岩手県内主要6港における水揚げ状況

9月上旬(2017年9月1日～10日)
(単位: 水揚量: kg 前年比: %)

魚種/市場	久慈	宮古	山田	大槌	釜石	大船渡	6港計	6港前年同期 水揚量	6港旬 前年比	6港年累計 水揚量	6港前年累計 水揚量	6港 前年比
<定置網>												
アキサケ(オス)	6,685.3	682.5	484.5	121.7	268.3	173.4	8,416	4,146	203.0	12,826	8,207	156.3
アキサケ(メス)	5,134.1	438.0	275.9	53.0	178.3	101.6	6,181	2,393	258.3	9,132	5,127	178.1
アキサケ(合計)	11,819.4	1,120.5	760.4	174.7	446.6	275.0	14,597	6,539	223.2	21,958	13,334	164.7
マイワシ		3,398.0		3.8	5.5		3,407	4,660	73.1	83,705	380,182	22.0
カタクチイワシ	1,837.6	421.0					2,259	1,066	211.8	3,712	4,093	90.7
サバ類	1,541.6	3,964.0	2,179.8	1,428.7	21,071.1	22,840.9	53,026	103,359	51.3	5,692,550	8,561,469	66.5
マアジ	2.3	11.8	21.1	4.9	366.5	3,586.2	3,993	1,585	251.8	48,816	21,975	222.1
ブリ	40,153.9	12,604.1	24,138.1	5,703.8	21,969.8	111,012.2	215,582	53,281	404.6	2,589,890	2,041,799	126.8
サワラ	696.7	370.9	120.8	353.9	4,092.7	8,195.5	13,831	17,063	81.1	120,327	116,228	103.5
マダイ			1.0		8.3	279.7	289	62	466.9	21,422	35,694	60.0
ヒラメ	247.1	22.5	43.1	8.5	30.7	218.5	570	688	82.9	16,230	22,108	73.4
スルメイカ	362.9	747.9	2,443.7	64.5	1,581.1	607.5	5,808	4,543	127.9	181,262	176,881	102.5
ヤリイカ	13.0	44.2	59.5	14.8	3,072.6	7,156.8	10,361	1,608	644.3	38,449	18,286	210.3
<小延縄+底刺網>												
ヒラメ	710.3	231.7			6.3	514.1	1,462	276	530.0	12,346	14,156	87.2
マコガレイ・マガレイ	147.8	134.7	3.2	9.0		318.9	614	362	169.6	25,180	22,916	109.9
その他のカレイ類	10.4	4.2	7.8		14.2	74.1	111	42	265.5	29,017	28,134	103.1
マダラ		108.0			280.0	2,104.0	2,492	3,203	77.8	98,225	71,779	136.8
スケトウダラ					25.0	102.5	128	6	2,276.8	10,771	6,239	172.6
アイナメ	66.1	149.9	34.9		55.6	74.3	381	176	217.0	30,063	28,728	104.6
その他のソイ類	20.3	123.8	5.0		15.9	37.2	202	83	242.7	13,091	13,037	100.4
アナゴ類	94.0	98.3	384.6				577	383	150.8	4,260	5,664	75.2
タコ類	18.5	1,397.5	2.8		3.8	69.4	1,492	35	4,262.9	44,648	61,787	72.3
<底びき網>												
ナメタガレイ		2,305.4					2,305	881	261.7	43,571	47,368	92.0
その他のカレイ類		2,711.8					2,712	1,220	222.2	91,366	90,548	100.9
マダラ		69,294.7					69,295	25,845	268.1	546,700	1,530,019	35.7
スケトウダラ		98,162.0					98,162	4,056	2,420.5	3,095,740	4,008,809	77.2
エゾイソアイナメ		112.7					113	141	79.8	12,451	14,758	84.4
キチジ		3,370.4					3,370	285	1,183.0	183,915	189,742	96.9
スルメイカ		564.0					564	356,252	0.2	80,302	456,472	17.6
タコ類		1,861.6					1,862	1,415	131.6	34,265	43,625	78.5
<まき網>												
カツオ						30,714.0	30,714	17,113	179.5	504,589	180,003	280.3
<いか釣>												
スルメイカ	106,615.0	1,350.0			95.0	4,438.0	112,498	79,537	141.4	727,911	482,313	150.9
<さんま棒受網>												
サンマ					38,799.0	50,505.0	89,304	875,996	10.2	494,904	946,302	52.3
<かつお一本釣り>												
カツオ						67,785.0	67,785	121,765	55.7	293,781	408,421	71.9
<かご>												
ヒラメ	53.5	15.7	1.0			53.3	124	5	2,627.7	1,068	629	169.7
マダラ		110.4				14.0	124	78	159.5	3,466	1,576	219.9
エゾイソアイナメ	20.0	202.2				105.0	327	160	204.0	15,294	12,382	123.5
アイナメ	6.7	112.5	42.6	19.2		42.7	224	132	169.7	7,820	5,681	137.7
アナゴ類	233.1	964.1	167.5	120.9		345.1	1,831	2,029	90.2	20,953	23,794	88.1
その他のカニ類	507.2	169.2		51.1		4.5	732	521	140.5	5,704	4,735	120.5
タコ類	1,090.5	5,675.2	354.0	197.2	7,478.8	3,744.9	18,541	10,827	171.2	614,518	692,390	88.8
<たら延縄>												
マダラ		43,138.0		90.0			43,228	48,432	89.3	529,577	672,235	78.8
スケトウダラ		2,148.0					2,148	1,434	149.8	60,060	80,830	74.3

※ 年累計水揚量は、平成29年3月からの累計となっております。