

漁況月報 No.1

平成24年9月14日発行

岩手県水産技術センター漁業資源部 URL: <http://www.pref.iwate.jp/~hp5507/>
Tel:0193-26-7915 / Fax:0193-26-7910 / E-mail: CE0012@pref.iwate.jp

《8月のトピックス》

- ・ 定置網によるブリの水揚げが好調です。
- ・ サバ類の水揚げは低調に推移しています。

1. 水揚げ状況（県内主要5港集計値）

8月の県内主要5港（久慈、宮古、山田、釜石、大船渡）における水揚げ状況を取りまとめましたのでお知らせします。

(1) 定置網の総水揚げ量は、大船渡を中心に増加傾向にあり、8月の水揚げ量は平成22年同期比69%、過去5年（平成18～22年）平均比76%の9,624トンでした。

8月末までの累計水揚げ量は、16,911トン（平成22年同期比64%、過去5年平均比58%）でした。

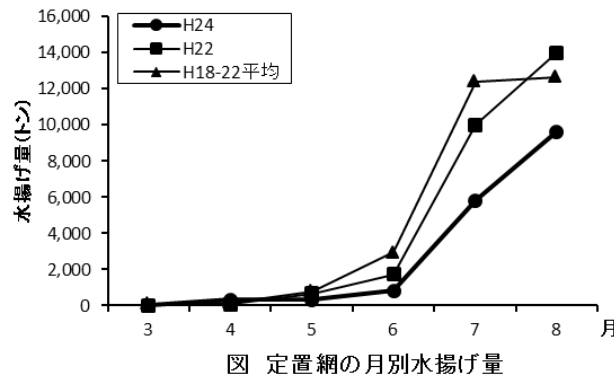


図 定置網の月別水揚げ量

(2) サバ類（定置網）は、大船渡を中心にゴマサバ主体の水揚げがあり、8月の水揚げ量は平成22年同期比40%、過去5年平均比42%の2,102トンでした。

8月末までの累計水揚げ量は3,375トン（平成22年同期比40%、過去5年平均比33%）でした。

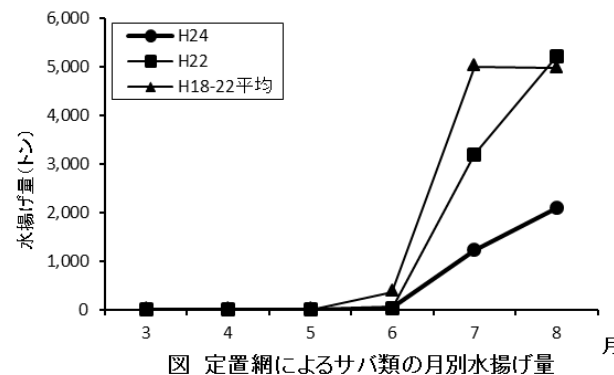


図 定置網によるサバ類の月別水揚げ量

(3) ブリ（定置網）は、大船渡を中心にいなだ／しょっこ銘柄主体の好調な水揚げが続いており、8月の水揚げ量は平成22年同期比2.8倍、過去5年平均比7.5倍の2,469トンでした。

8月末までの累計水揚げ量は3,768トン（平成22年同期比4.0倍、過去5年平均比9.9倍）でした。

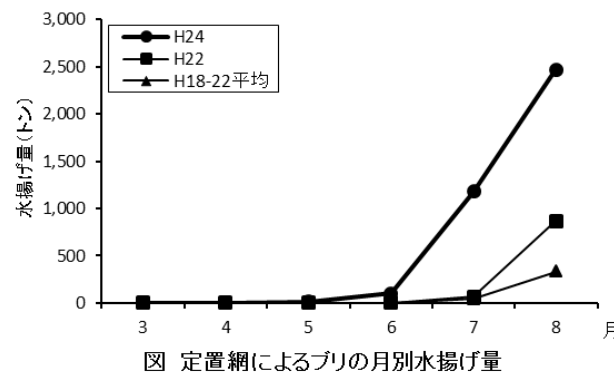


図 定置網によるブリの月別水揚げ量

(4) ヒラメは、大船渡を中心に水揚げがあり、8月の定置網による水揚げ量は平成22年同期比2.0倍、過去5年比1.5倍4トン、その他漁法による水揚げ量は平成22年同期比96%、過去5年平均比62%の5トンでした。

8月末までの累計水揚げ量は定置網が23トン（平成22年同期比1.2倍、過去5年平均比1.3倍）、その他漁法が12トン（平成22年同期比63%、過去5年平均比54%）でした。

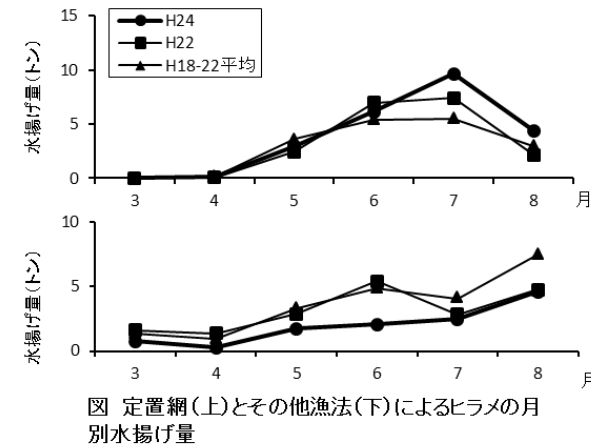


図 定置網(上)とその他漁法(下)によるヒラメの月別水揚げ量

(5) スルメイカ（いか釣）は、久慈を中心に水揚げがあり、8月の水揚げ量は平成22年同期比1.3倍、過去5年平均比98%の1,159トンでした。

8月末までの累計水揚げ量は2,107トン（平成22年同期比、過去5年平均比いずれも1.1倍）でした。

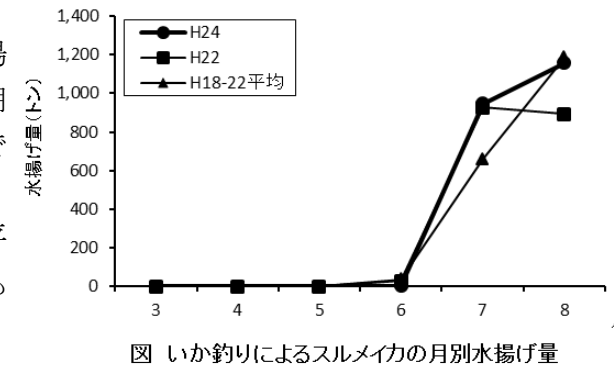


図 いか釣りによるスルメイカの月別水揚げ量

(6) タコ類（カゴ）は、大船渡を中心に水揚げがあり、8月の水揚げ量は平成22年同期比82%、過去5年平均比73%の88トンでした。

8月末までの累計水揚げ量は690トン（平成22年同期比98%、過去5年平均比99%）でした。

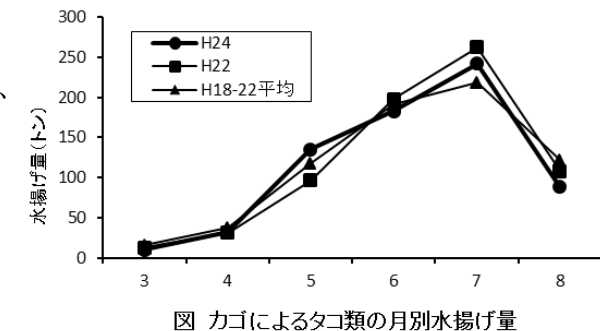


図 カゴによるタコ類の月別水揚げ量

2. 調査船運行情報

9月の調査船運航予定をお知らせ致します。なお、予定は海況等により変動致します。

◎岩手丸

10～14日：200海里海洋観測、18～21日：スルメイカ漁場調査、24～28日：サンマ漁場調査

◎北上丸

10～14日：ミズダコ標識調査及び水質観測、18～21日：沿岸域観測及びスルメイカ漁場調査、24～28日：ケガニ漁期前調査

ご意見などは水産技術センター漁業資源部（担当：後藤、永井）までお寄せください。

付表 岩手県内主要5港における8月の水揚げ状況

(単位： 水揚量：kg 前年比：%)

魚種/市場	久慈	宮古	山田	釜石	大船渡	5港計	平成22年同期 水揚量	5港8月 平成22年	年累計 水揚量	平成22年累計 水揚量	累計 平成22年
<定置網>											
クロマグロ	878.7	1,008.0	71.0	692.8	4,867.5	7,518	8,801	85.4	60,940	114,183	53.4
マイワシ	3.5	10.2	992.0	872.0	120.3	1,998	7,246	27.6	3,926	14,059	27.9
カタクチイワシ	34.6	229.0	5,605.0	0.0	3,254.0	9,123	336,066	2.7	83,395	944,384	8.8
サバ類	52,459.8	491,108.2	45,049.0	551,959.1	961,196.2	2,101,772	5,211,183	40.3	3,375,240	8,438,430	40.0
ブリ	38,223.2	382,787.4	36,141.1	378,255.7	1,633,351.5	2,468,759	868,458	284.3	3,768,342	936,564	402.4
サワラ	440.2	488.3	30.2	713.5	1,820.0	3,492	104,231	3.4	18,122	313,491	5.8
ヒラメ	349.2	554.3	297.5	1,124.6	2,055.1	4,381	2,150	203.7	23,249	19,082	121.8
スルメイカ	90.3	1,178.0	5,239.4	10,306.5	5,246.3	22,061	318,585	6.9	405,555	1,799,386	22.5
合計	337,161.5	1,775,206.4	192,712.0	1,934,534.4	5,384,166.0	9,623,780	13,995,588	68.8	16,910,836	26,500,160	63.8
<小延縄+底刺網>											
ヒラメ	591.6	1,542.5	404.7	108.1	1,948.1	4,595	4,773	96.3	11,982	18,972	63.2
マコガレイ・マガレイ	435.3	247.7	4.8	29.5	764.8	1,482	2,424	61.1	5,811	31,515	18.4
ナメタガレイ	127.3	224.7	7.4	54.4	73.9	488	731	66.7	61,049	96,122	63.5
マダラ	30.0	146,693.8	186.0	52.2	0.0	146,962	59,292	247.9	505,921	298,559	169.5
アナゴ類	97.7	374.1	356.3	195.0	204.2	1,227	2,751	44.6	4,004	6,283	63.7
タコ類	42.9	3,469.5	19.3	38.5	306.9	3,877	2,492	155.6	45,762	47,673	96.0
合計	3,665.8	399,413.4	3,804.6	5,710	10246	422840	307,260	137.6	1,780,002	2,269,203	78.4
<さんま棒受け網>											
サンマ		106,912.0			257,846.0	364,758	37,380	975.8	364,758	37,380	975.8
<いか釣>											
スルメイカ	992,119.8	95,637.0	9,565.0	6,443.0	55,210.0	1,158,975	891,698	130.0	2,106,663	1,845,687	114.1
<突棒>											
マカジキ				938.0		938	588	159.5	194	878	22.1
メカジキ			137.0	4,878.0		5,015	12,216	41.1	5,887	17,032	34.6
<まぐろ・かじき流し網>											
マカジキ		25,329.0				25,329	25,628	98.8	36,073	32,631	110.5
メカジキ		7,319.5				7,320	19,123	38.3	11,635	22,289	52.2
<かご>											
ナメタガレイ	103.8	1,437.3	5.8		21.9	1,569	757	207.2	12,562	10,526	119.3
アナゴ類	257.2	2,277.4	431.5		1,461.5	4,428	5,602	79.0	13,725	18,694	73.4
タコ類	6,553.0	977.3	32,592.3	35.1	48,177.5	88,335	107,623	82.1	690,166	707,279	97.6
合計	8,018.3	110,273.2	1,095.2	65,184.6	5,493.0	190,064	238,473	79.7	1,550,838	1,575,030	98.5

※ 年累計水揚量は、平成24年3月からの累計となっております。