

# 漁況月報 No. 2

平成24年10月10日発行

岩手県水産技術センター漁業資源部 URL: <http://www.pref.iwate.jp/~hp5507/>  
Tel:0193-26-7915 / Fax:0193-26-7920 / E-mail:[CE0012@pref.iwate.jp](mailto:CE0012@pref.iwate.jp)

## 《9月のトピックス》

- ・ 定置網による水揚げは全体的に低調で推移しています。
- ・ スルメイカの水揚げは低調に推移しています。

### 1. 水揚げ状況（県内主要5港集計値）

9月の県内主要5港（久慈、宮古、山田、釜石、大船渡）における水揚げ状況を取りまとめましたのでお知らせします。

- (1) 定置網の総水揚げ量は、8月(9,624トン)を下回り、9月の水揚げ量は平成22年同期比、過去5年(平成18～22年)平均比いずれも57%の5,237トンでした。  
9月末までの累計水揚げ量は、22,148トン(平成22年同期比62%、過去5年平均比58%)でした。

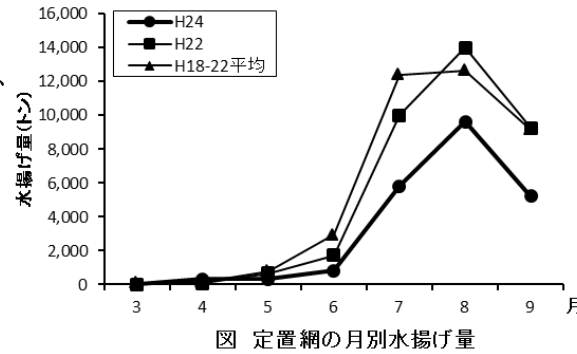


図 定置網の月別水揚げ量

- ・ 秋サケは、宮古を中心に水揚げがあり、9月の水揚げ量は平成22年同期比52%、過去5年平均比24%の60トンでした。  
9月末までの累計水揚げ量は64トン(平成22年同期比53%、過去5年平均比25%)でした。

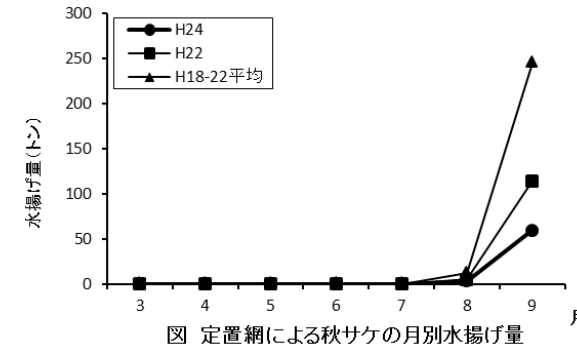


図 定置網による秋サケの月別水揚げ量

- ・ サバ類(定置網)は、大船渡を中心に水揚げがあり、9月の水揚げ量は平成22年同期比44%、過去5年平均比52%の1,629トンでした。  
9月末までの累計水揚げ量は5,004トン(平成22年同期比41%、過去5年平均比37%)でした。

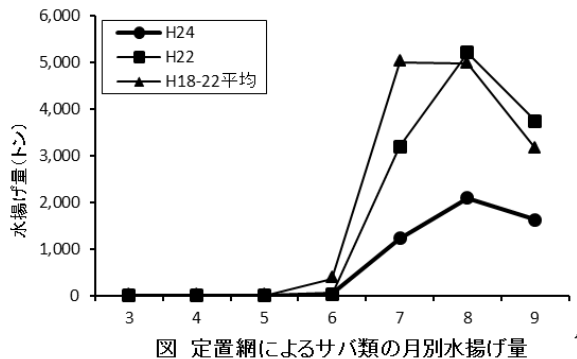


図 定置網によるサバ類の月別水揚げ量

- ・ スルメイカ(底びき網)は、宮古を中心に水揚げがあり、9月の水揚げ量は平成22年同期比1.4倍、過去5年平均比64%の1,044トンでした。  
9月末までの累計水揚げ量は1,048トン(平成22年同期比1.4倍、過去5年平均比いずれも63%)でした。

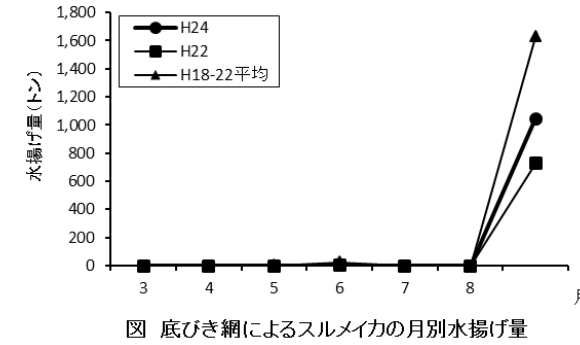


図 底びき網によるスルメイカの月別水揚げ量

- ・ スルメイカ(いか釣)は、久慈を中心に水揚げがあり、9月の水揚げ量は平成22年同期比39%、過去5年平均比35%の389トンでした。  
9月末までの累計水揚げ量は2,495トン(平成22年同期88%、過去5年平均比83%)でした。

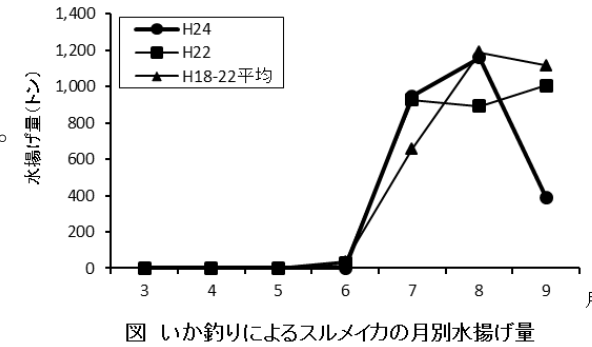


図 いか釣りによるスルメイカの月別水揚げ量

- ・ サンマ(棒受け網)は、大船渡を中心に水揚げがあり、9月の水揚げ量は平成22年同期比92%、過去5年平均比48%の5,698トンでした。  
9月末までの累計水揚げ量は6,062トン(平成22年同期98%、過去5年平均比46%)でした。

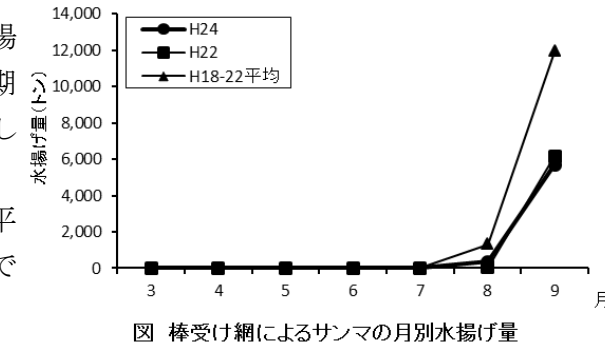


図 棒受け網によるサンマの月別水揚げ量

### 2. 調査船運行情報

10月の調査船運航予定をお知らせ致します。なお、予定は海況等により変動致します。

#### ◎岩手丸

10～12日:70海里海洋観測、15～19日:スルメイカ漁場調査、22～26日:サンマ漁場調査  
29～31日:50海里海洋観測

#### ◎北上丸

10～14日:沿岸観測、17～22日:ケガニ漁期前調査、23～26日:スルメイカ昼釣り試験および沿岸域観測、29～31日:スルメイカ昼釣り試験

ご意見などは水産技術センター漁前資源部(担当:後藤、永井)までお寄せください。

付表 岩手県内主要5港における9月の水揚げ状況

(単位：水揚量：kg 前年比：%)

魚種/市場	久慈	宮古	山田	釜石	大船渡	5港計	平成22年同期 水揚量	5港9月 平成22年	年累計 水揚量	平成22年累計 水揚量	累計 平成22年
<b>&lt;定置網&gt;</b>											
秋サケ	11,483.1	30,861.3	6,686.9	4,707.5	6,176.9	59,916	114,617	52.3	63,750	120,315	53.0
クロマグロ	102.7	800.4	55.0	1,581.9	3,163.0	5,703	4,730	120.6	66,643	118,913	56.0
マイワシ		2.9	58.4	2.0	31.5	95	121	78.5	37,967	14,178	267.8
カタクチイワシ			12,051.8		1,100.0	13,152	48,989	26.8	96,547	993,250	9.7
サバ類	129,685.3	421,694.6	39,976.0	203,609.0	833,870.4	1,628,835	3,747,128	43.5	5,004,075	12,185,558	41.1
ブリ	32,225.8	95,778.9	48,936.3	67,083.6	228,487.8	472,512	385,567	122.6	4,240,854	1,322,131	320.8
サワラ	169.2	669.3	75.0	684.5	686.7	2,285	19,578	11.7	176,923	59,335	298.2
ヒラメ	1,132.9	493.2	281.7	384.9	827.7	3,120	1,792	174.2	26,370	20,853	126.5
スルメイカ	52.6	1,641.3	1,028.0	2,312.0	3,689.3	8,723	81,177	10.7	6,270,841	486,732	1,288.4
合計	262,719.5	1,212,960.0	260,124.6	655,579.0	2,845,747.4	5,237,131	9,267,109	56.5	22,147,951	35,767,269	61.9
<b>&lt;小延縄+底刺網&gt;</b>											
ヒラメ	743.8	1,028.0	105.9	9.1	903.9	2,791	3,874	72.0	14,773	22,845	64.7
マコガレイ・マガレイ	608.4	159.3	3.0	6.7	757.4	1,535	1,725	89.0	7,346	33,240	22.1
ナメタガレイ	24.0	27.6	2.7	19.8	47.7	122	152	80.2	61,171	96,274	63.5
アイナメ	30.5	267.6	126.6	125.2	392.0	942	1,297	72.6	0	0	0
マダラ		135,172.5		551.2		135,724	37,745	359.6	641,645	336,304	190.8
アナゴ類	6.7	372.6	442.2	43.4	144.3	1,009	2,333	43.3	5,013	8,617	58.2
タコ類		1,160.9	16.7	21.2	226.9	1,426	604	236.2	47,188	48,277	97.7
合計	1,775.0	307,516.8	2,517.6	2,806	6,154	320,769	188,869	169.8	2,024,943	2,458,072	82.4
<b>&lt;底びき網&gt;</b>											
スケトウダラ	16,764.0	152,143.9		76.0	1,017.8	170,002	464,264	36.6	5,092,789	5,787,008	88.0
マダラ	25,432.1	286,333.4		181.6	15,774.9	327,722	962,742	34.0	6,207,263	5,657,682	109.7
ナメタガレイ	223.2	5,051.4		38.0	665.3	5,978	2,781	215.0	30,179	12,753	236.7
キチジ		136.3				136	4,432	3.1	106,783	78,940	135.3
スルメイカ	146,398.0	789,918.0		41,750.0	66,037.0	1,044,103	728,539	143.3	1,047,970	729,602	143.6
合計	189,166.0	2,510,392.1		84,567.4	171,828.4	2,955,954	4,384,350	143.3	25,177,830	24,956,457	100.9
<b>&lt;さんま棒受け網&gt;</b>											
サンマ	1,414.0	2,093,314.0		246,869.0	3,355,993.0	5,697,590	6,165,639	92.4	6,062,348	6,203,019	97.7
<b>&lt;いか釣&gt;</b>											
スルメイカ	271,054.0	77,221.0	7,315.0	5,210.0	27,868.0	388,668	1,004,635	38.7	2,495,331	2,850,321	87.5
<b>&lt;突棒&gt;</b>											
メカジキ		2,568.0				2,568	2,473	103.8	8,455	19,505	43.3
<b>&lt;まぐろ・かじき流し網&gt;</b>											
マカジキ		9,402.5				9,403	10,404	90.4	45,475	43,035	105.7
メカジキ		2,445.0				2,445	3,816	64.1	14,080	26,105	53.9
<b>&lt;かつお一本釣り&gt;</b>											
カツオ					516,239.5	516,240	891,698	57.9	866,952	1,211,946	71.5
<b>&lt;かご&gt;</b>											
ナメタガレイ	6.4					6	287	2.2	12,569	10,813	116.2
アナゴ類	144.7	1,794.1	419.8		1,279.7	3,638	3,769	96.5	17,363	22,463	77.3
タコ類	1,523.7					1,524	29,482	5.2	691,690	736,761	93.9
合計	1,821.2	36,220.8	920.8	14,928.6	3,875.0	57,766	74,769	77.3	1,601,689	1,649,799	97.1

※ 年累計水揚量は、平成24年3月からの累計となっております。