

漁況月報 No. 3

平成24年11月14日発行

岩手県水産技術センター漁業資源部 URL: <http://www.pref.iwate.jp/~hp5507/>
Tel:0193-26-7915 / Fax:0193-26-7920 / E-mail: CE0012@pref.iwate.jp

《10月のトピックス》

- ・ 定置網による水揚げは全体的に低調で推移しています。
- ・ スルメイカの水揚げは低調に推移しています。

1. 水揚げ状況（県内主要5港集計値）

10月の県内主要5港（久慈、宮古、山田、釜石、大船渡）における水揚げ状況を取りまとめましたのでお知らせします。

- (1) 定置網の総水揚げ量は、9月(5,237トン)を下回り、10月の水揚げ量は平成22年同期比48%、過去5年(平成18～22年)平均比51%の4,446トンでした。
10月末までの累計水揚げ量は、26,594トン(平成22年同期比59%、過去5年平均比57%)でした。

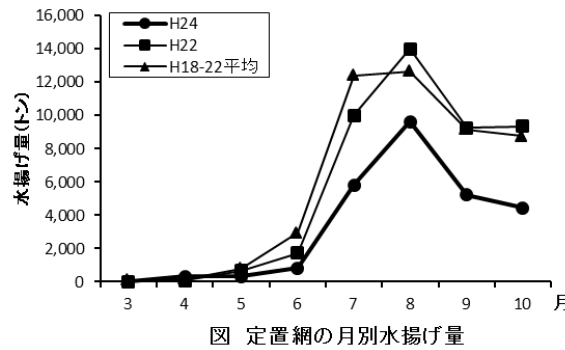


図 定置網の月別水揚げ量

- ・ 秋サケは、宮古を中心に広く全域で水揚げがあり、10月の水揚げ量は平成22年同期比97%、過去5年平均比37%の669トンでした。
10月末までの累計水揚げ量は733トン(平成22年同期比91%、過去5年平均比36%)でした。

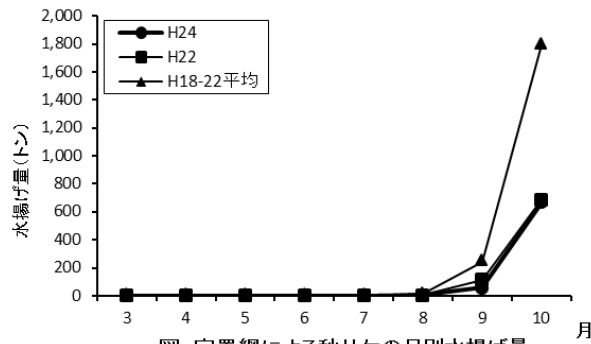


図 定置網による秋サケの月別水揚げ量

- ・ サバ類(定置網)は、宮古と大船渡を中心に水揚げがあり、10月の水揚げ量は平成22年同期比25%、過去5年平均比50%の711トンでした。
10月末までの累計水揚げ量は5,715トン(平成22年同期比、過去5年平均比いずれも38%)でした。

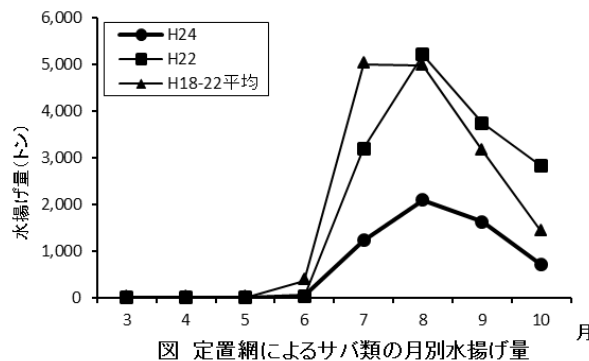


図 定置網によるサバ類の月別水揚げ量

- ・ スルメイカ(底びき網)は、宮古を中心に水揚げがあり、10月の水揚げ量は平成22年同期比22%、過去5年平均比26%の407トンでした。
10月末までの累計水揚げ量は1,455トン(平成22年同期比56%、過去5年平均比45%)でした。

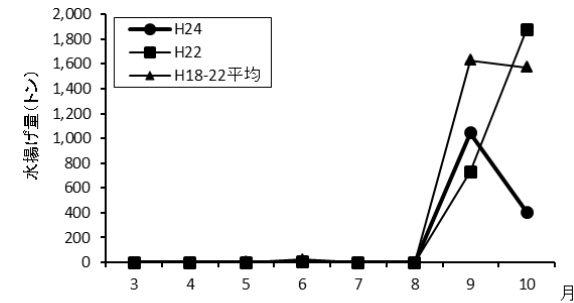


図 底びき網によるスルメイカの月別水揚げ量

- ・ スルメイカ(いか釣)は、久慈を中心に水揚げがあり、10月の水揚げ量は平成22年同期比42%、過去5年平均比44%の415トンでした。
10月末までの累計水揚げ量は2,911トン(平成22年同期比76%、過去5年平均比74%)でした。

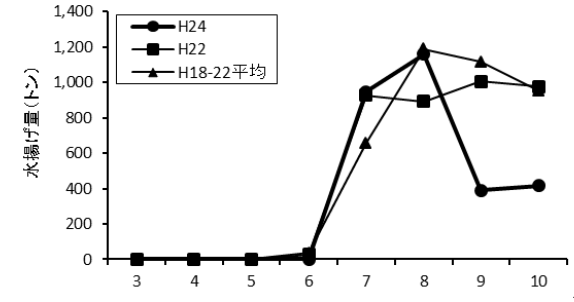


図 いか釣りによるスルメイカの月別水揚げ量

- ・ サンマ(棒受け網)は、大船渡を中心に水揚げがあり、10月の水揚げ量は平成22年同期比61%、過去5年平均比72%の13,934トンでした。
10月末までの累計水揚げ量は19,996トン(平成22年同期比69%、過去5年平均比61%)でした。

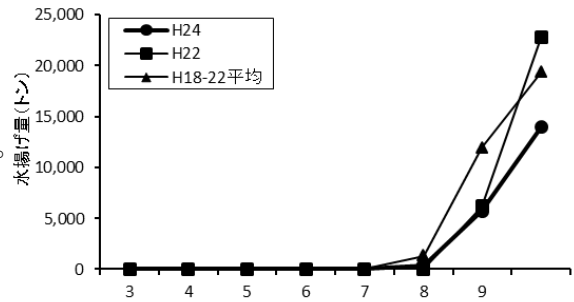


図 棒受け網によるサンマの月別水揚げ量

2. 調査船運行情報

11月の調査船運航予定をお知らせ致します。なお、予定は海況等により変動致します。

◎岩手丸

12～16日:サンマ漁場調査、19～22日:トロール調査、26～30日:50海里海洋観測

◎北上丸

16日:延縄調査、19～22日:、23～26日:スルメイカ昼釣り試験および沿岸域観測、26～30日:ケガニ漁期前調査およびスルメイカ昼釣り試験

ご意見などは水産技術センター漁前資源部(担当:後藤、永井)までお寄せください。

付表 岩手県内主要5港における10月の水揚げ状況

(単位： 水揚量：kg 前年比：%)

魚種/市場	久慈	宮古	山田	釜石	大船渡	5港計	平成22年同期 水揚量	5港10月 平成22年	年累計 水揚量	平成22年累計 水揚量	累計 平成22年
<定置網>											
秋サケ	167,178.5	133,992.1	59,752.3	140,086.4	168,100.9	669,110	688,467	97.2	732,861	808,782	90.6
クロマグロ	91.3	501.1	1,308.7	2,848.0	8,750.5	13,500	6,154	219.4	80,143	125,066	64.1
マイワシ	307.1	24.1	99.9		2,640.5	3,072	3,965	77.5	41,039	18,143	226.2
サバ類	1,100.0	251,503.8	45,530.9	176,238.2	236,985.0	711,358	2,828,247	25.2	5,715,433	15,013,804	38.1
ブリ	149,440.3	132,244.9	33,500.1	52,103.5	179,352.9	546,642	833,666	65.6	4,787,496	2,155,797	222.1
サワラ	15,315.7	6,128.6	919.4	25,962.6	24,262.2	72,589	25,022	290.1	249,512	84,356	295.8
ヒラメ	2,897.1	1,444.3	688.8	914.3	3,693.4	9,638	3,693	261.0	36,008	24,546	146.7
スルメイカ	1,745.1	722.4	713.9	1,039.5	727.9	4,949	63,668	7.8	6,275,790	550,400	1,140.2
合計	648,366.8	1,132,357.6	329,165.8	893,381.8	1,442,332.5	4,445,605	9,357,207	47.5	26,593,556	45,124,476	58.9

<小延縄+底刺網>											
ヒラメ	3,152.6	214.7	18.0		780.6	4,166	6,006	69.4	18,939	28,851	65.6
マコガレイ・マガレイ	1,333.3	52.7	43.1		402.4	1,832	1,664	110.0	9,177	34,905	26.3
ナメタガレイ	34.1	14.1	1.6	8.0	52.4	110	221	49.9	61,281	96,495	63.5
アイナメ	59.1	72.5	101.5	34.3	122.4	390	1,649	23.6	390	1,649	23.6
マダラ		179,482.9	84.6	709.6	3,551.5	183,829	102,408	179.5	825,474	438,712	188.2
アナゴ類	70.5	200.6	804.1	73.1	24.8	1,173	3,227	36.4	6,186	11,843	52.2
タコ類	2.2	619.1	9.0	5.5	433.1	1,069	1,251	85.4	48,256	49,528	97.4
合計	5,482.8	381,423.2	10,217.4	1,143	13,193	411,460	344,136	119.6	2,436,403	2,802,207	86.9

<底びき網>											
スケトウダラ	50,027.0	201,225.0		232.0	1,664.0	253,148	10,184	2,485.7	5,345,937	5,797,192	92.2
マダラ	19,767.9	645,029.3		1,531.0	17,432.1	683,760	36,213	1,888.1	6,891,023	5,693,896	121.0
ナメタガレイ	560.4	2,614.8		58.0	580.5	3,814	1,971	193.5	33,993	14,724	230.9
キチジ		18,844.9				18,845	399	4,726.6	125,628	79,338	158.3
スルメイカ	140,758.0	254,504.1		2,996.0	8,843.0	407,101	1,877,413	21.7	1,455,071	2,607,014	55.8
合計	219,564.5	2,335,364.3		10,804.0	70,548.2	2,636,281	3,927,487	67.1	27,814,111	28,883,944	96.3

<さんま棒受け網>											
サンマ	859,475.0	3,799,895.0	16,385.0	1,486,137.0	7,772,227.0	13,934,119	22,748,008	61.3	19,996,467	28,951,027	69.1

<いか釣>											
スルメイカ	302,043.0	21,919.0	100.0	14,352.0	76,787.0	415,201	977,412	42.5	2,910,532	3,827,733	76.0

<まぐる・かじき流し網>											
マカジキ		1,081.0				1,081	1,731	62.4	46,556	44,766	104.0
メカジキ		40.0				40	2,180	1.8	14,120	28,285	49.9

<かつお一本釣り>											
カツオ					227,315.5	227,316	308,332	73.7	1,094,267	1,520,278	72.0

<かご>											
ナメタガレイ	4.1	175.3				179	198	90.8	12,748	11,010	115.8
アナゴ類	476.8	2,948.4	437.3		1,869.3	5,732	4,975	115.2	23,095	27,439	84.2
タコ類	844.9	10,628.8	19.0	6,528.8	278.2	18,300	30,286	60.4	709,989	767,047	92.6
合計	1,602.0	33,920.8	1,124.4	13,057.6	6,482.8	56,188	97,194	57.8	1,657,877	1,746,993	94.9

※ 年累計水揚量は、平成24年3月からの累計となっております。