

漁況月報 No. 4

平成24年12月13日発行

岩手県水産技術センター漁業資源部 URL: <http://www.pref.iwate.jp/~hp5507/>
Tel:0193-26-7915 / Fax:0193-26-7920 / E-mail:CE0012@pref.iwate.jp

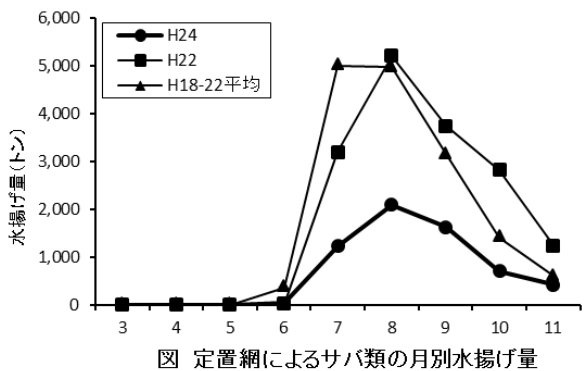
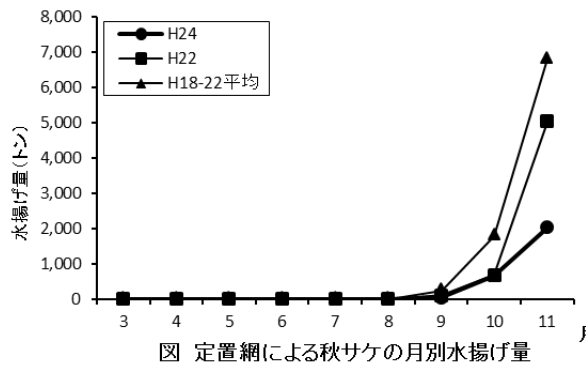
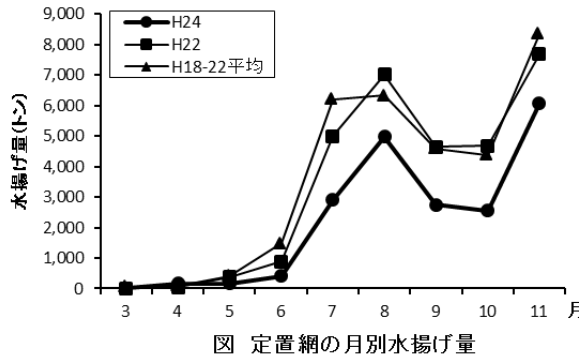
《11月のトピックス》

- ・ 定置網による水揚げは全体的に低調で推移しています。
- ・ 宮古で延縄によるマダラの水揚げが好調です。

1. 水揚げ状況（県内主要5港集計値）

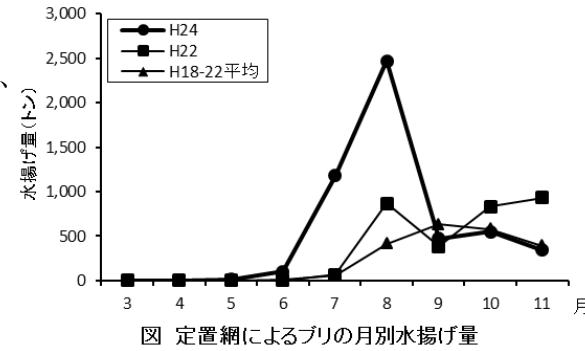
11月の県内主要5港（久慈、宮古、山田、釜石、大船渡）における水揚げ状況を取りまとめましたのでお知らせします。

- (1) 定置網の総水揚げ量は、平成22年同期比79%、過去5年（平成18～22年）平均比73%の6,060トンでした。
11月末までの累計水揚げ量は、19,981トン（平成22年同期比66%、過去5年平均比63%）でした。

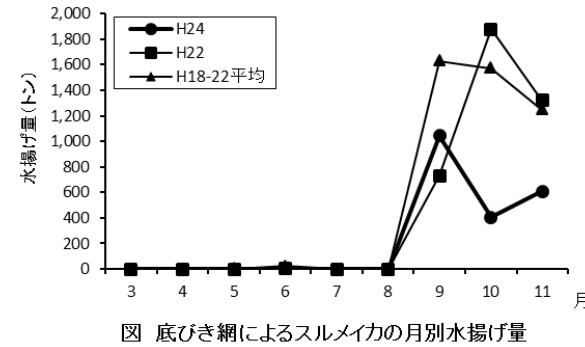


- ・ 秋サケは、久慈、宮古を中心に広く全域で水揚げがあり、11月の水揚げ量は平成22年同期比41%、過去5年平均比30%の2,041トンでした。
11月末までの累計水揚げ量は2,774トン（平成22年同期比47%、過去5年平均比31%）でした。
- ・ サバ類（定置網）は、釜石と大船渡を中心に水揚げがあり、11月の水揚げ量は平成22年同期比34%、過去5年平均比69%の421トンでした。
11月末までの累計水揚げ量は6,136トン（平成22年同期比38%、過去5年平均比39%）でした。

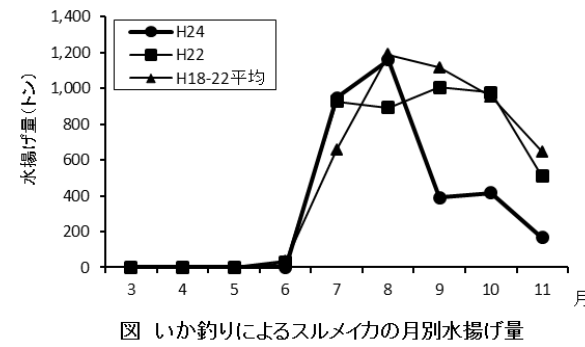
- ・ ブリ（定置網）は、大船渡を中心にわかし・わかな・しょっこ銘柄を主体として水揚げがあり、11月の水揚げ量は平成22年同期比37%、過去5年平均比87%の343トンでした。
11月末までの累計水揚げ量は5,130トン（平成22年同期比1.7倍、過去5年平均比3.1倍）でした。



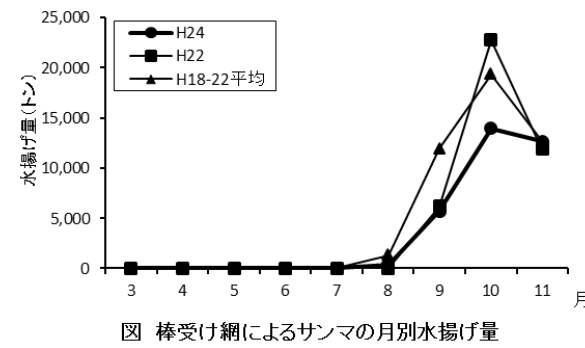
- ・ スルメイカ（底びき網）は、宮古を中心に水揚げがあり、11月の水揚げ量は平成22年同期比46%、過去5年平均比49%の610トンでした。
11月末までの累計水揚げ量は2,065トン（平成22年同期比53%、過去5年平均比46%）でした。



- ・ スルメイカ（いか釣）は、久慈を中心に水揚げがあり、11月の水揚げ量は平成22年同期比33%、過去5年平均比26%の167トンでした。
11月末までの累計水揚げ量は3,077トン（平成22年同期71%、過去5年平均比67%）でした。



- ・ サンマ（棒受け網）は、大船渡を中心に水揚げがあり、11月の水揚げ量は平成22年同期比1.1倍、過去5年平均並の12,652トンでした。
11月末までの累計水揚げ量は32,648トン（平成22年同期比78%、過去5年平均比72%）でした。



2. 調査船運行情報

- 12月の調査船運航予定をお知らせ致します。なお、予定は海況等により変動致します。
- ◎岩手丸 3日～:ドック
 - ◎北上丸 11～13日:沿岸域観測、14日:スルメイカ昼釣り試験、21日～:ドック

ご意見などは水産技術センター漁業資源部（担当：後藤、永井）までお寄せください。

付表 岩手県内主要5港における11月の水揚げ状況

(単位：水揚量：kg 前年比：%)

魚種/市場	久慈	宮古	山田	釜石	大船渡	5港計	平成22年同期 水揚量	5港11月 平成22年比	年累計 水揚量	平成22年累計 水揚量	累計 平成22年比
<定置網>											
秋サケ	436,655.3	473,410.0	250,336.3	382,325.1	497,975.6	2,040,702	5,041,305	40.5	2,773,563	5,850,087	47.4
クロマグロ	298.3	1,296.5	2,461.7	2,456.2	13,591.7	20,104	6,740	298.3	100,247	131,806	76.1
マイワシ	336.1	3,110.1	356.0	3.0	5,595.9	9,401	83,519	11.3	47,463	97,818	48.5
サバ類	6,512.5	82,622.5	77,045.8	101,035.9	153,371.1	420,588	1,239,847	33.9	6,136,021	16,253,651	37.8
ブリ	84,259.8	86,204.7	25,530.0	41,305.8	105,308.1	342,608	934,953	36.6	5,130,105	3,090,749	166.0
サワラ	35,634.4	27,612.1	3,580.0	45,749.9	33,967.0	146,543	17,359	844.2	239,539	375,450	63.8
ヒラメ	4,954.3	3,677.2	1,675.8	1,685.3	3,970.9	15,964	13,790	115.8	51,971	38,336	135.6
スルメイカ	5,356.4	31,572.2	6,674.2	9,685.7	7,494.9	60,783	101,613	59.8	6,336,573	652,013	971.8
合計	848,000.4	1,494,600.0	834,177.0	1,195,486.6	1,687,320.2	6,059,584	7,685,573	78.8	19,981,006	30,327,286	65.9

<小延縄+底刺網>

ヒラメ	2,311.5	4.0	7.5	23.6	855.1	3,202	3,258	98.3	17,974	26,103	68.9
マコガレイ・マガレイ	832.1	3.5	21.9		808.6	1,666	1,078	154.5	10,844	35,983	30.1
ナメタガレイ	795.4	43.2	5.4	7.6	150.5	1,002	371	269.8	62,264	96,866	64.3
アイナメ	416.9	114.5	223.2	35.8	664.8	1,455	1,856	78.4	1,845	3,505	52.6
マダラ	82.6	214,069.7	105.0	798.6	1,503.6	216,560	62,301	347.6	830,909	501,013	165.8
アナゴ類	15.4	415.2	675.7	105.5	127.0	1,339	2,101	63.7	7,525	13,944	54.0
タコ類	110.9	535.0	9.3		550.6	1,206	1,424	84.7	49,462	50,951	97.1
合計	6,209.3	225,108.9	4,252.9	1,803.6	6,197.9	243,573	90,643	268.7	1,821,614	1,212,870	150.2

<底びき網>

スケトウダラ	7.0	112,540.0			1,944.5	114,492	37,901	302.1	5,460,428	5,835,093	93.6
マダラ	1,971.3	562,978.5			315.5	565,265	167,446	337.6	7,456,288	5,861,341	127.2
ナメタガレイ	112.8	2,794.2			676.2	3,583	2,372	151.1	37,576	17,096	219.8
キチジ		3,428.6			32.0	3,461	17,522	19.8	129,089	96,860	133.3
スルメイカ	107,015.0	450,655.8		30,370.0	22,017.5	610,058	1,319,961	46.2	2,065,129	3,926,975	52.6
合計	109,987.4	1,165,812.6		31,131.7	35,233.9	1,342,166	1,631,670	82.3	15,442,428	16,068,582	96.1

<さんま棒受け網>

サンマ	30,114.0	3,907,705.0	22,995.0	704,873.0	7,985,857.0	12,651,544	11,908,501	106.2	32,648,011	40,859,528	79.9
-----	----------	-------------	----------	-----------	-------------	------------	------------	-------	------------	------------	------

<いか釣>

スルメイカ	83,016.0	20,232.0	555.0	1,740.0	61,059.0	166,602	507,891	32.8	3,077,134	4,335,624	71.0
-------	----------	----------	-------	---------	----------	---------	---------	------	-----------	-----------	------

<さけ延縄>

秋サケ	270.6	32,286.0	487.3			33,044	63,790	51.8	33,378	64,470	51.8
-----	-------	----------	-------	--	--	--------	--------	------	--------	--------	------

<かご>

ナメタガレイ	29.1	192.9			7.5	230	233	98.5	12,978	11,243	115.4
アナゴ類	340.4	2,320.0	294.8		2,060.0	5,015	3,341	150.1	28,110	30,780	91.3
タコ類	2,454.9	20,151.4	25.5	11,195.7	1,246.6	35,074	40,202	87.2	745,064	807,249	92.3
合計	3,902.5	27,058.3	405.9	11,195.7	6,457.4	49,020	55,606	88.2	887,129	929,103	95.5

※ 年累計水揚量は、平成24年3月からの累計となっております。