

漁況月報 No.5

平成25年1月11日発行

岩手県水産技術センター漁業資源部 URL: <http://www.pref.iwate.jp/~hp5507/>
Tel:0193-26-7915 / Fax:0193-26-7920 / E-mail: CE0012@pref.iwate.jp

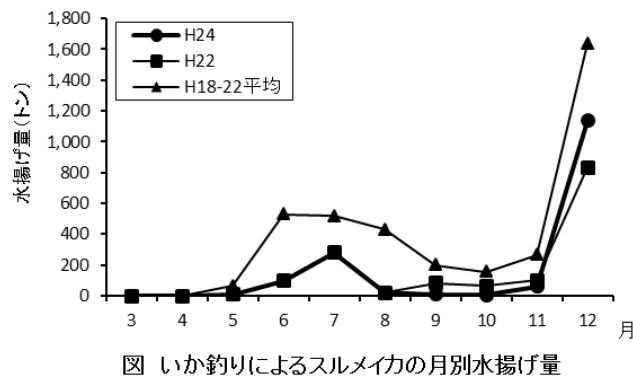
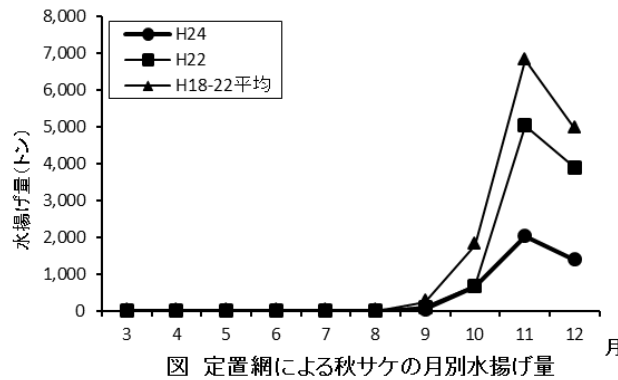
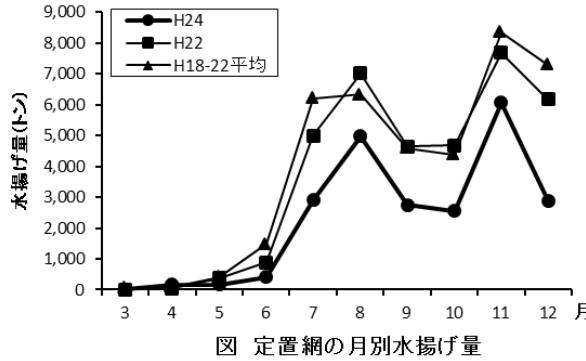
《12月のトピックス》

- ・ 12月に入り、スルメイカの水揚げが好調です。
- ・ 宮古でマダラ(底延縄・底刺網)の水揚げが好調です。

1. 水揚げ状況(県内主要5港集計値)

12月の県内主要5港(久慈、宮古、山田、釜石、大船渡)における水揚げ状況を取りまとめましたのでお知らせします。

- (1) 定置網の総水揚げ量は、平成22年同期比47%、平成23年同期比74%、過去5年(平成18~22年)平均比40%の2,893トンでした。
12月末までの累計水揚げ量は、22,874トン(平成22年同期比63%、過去5年平均比58%)でした。



- ・ 秋サケは、宮古を中心に水揚げがあり、12月の水揚げ量は平成22年同期比36%、平成23年同期比74%、過去5年平均比28%の1,408トンでした。
12月末までの累計水揚げ量は4,181トン(平成22年同期比43%、過去5年平均比30%)でした。
- ・ スルメイカ(定置網)は、大船渡を中心に全域で水揚げが増加し、12月の水揚げ量は平成22年同期比1.4倍、平成23年同期比90%、過去5年平均比69%の1,135トンでした。
12月末までの累計水揚げ量は1,615トン(平成22年同期比1.1倍、過去5年平均比42%)でした。

- ・ スルメイカ(底びき網)は、宮古を中心に水揚げがあり、12月の水揚げ量は平成22年同期比1.4、平成23年同期比1.8倍、過去5年平均比2倍の3,459トンでした。

12月末までの累計水揚げ量は5,524トン(平成22年同期比86%、過去5年平均比90%)でした。

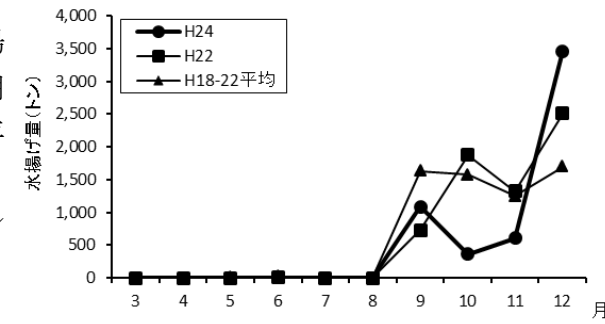


図 底びき網によるスルメイカの月別水揚げ量

- ・ スルメイカ(いか釣り)は、大船渡を中心に水揚げがあり、12月の水揚げ量は平成22年同期比91%、平成23年同期比59%、過去5年平均比1.3倍の579トンでした。

12月末までの累計水揚げ量は3,656トン(平成22年同期比74%、過去5年平均比74%)でした。

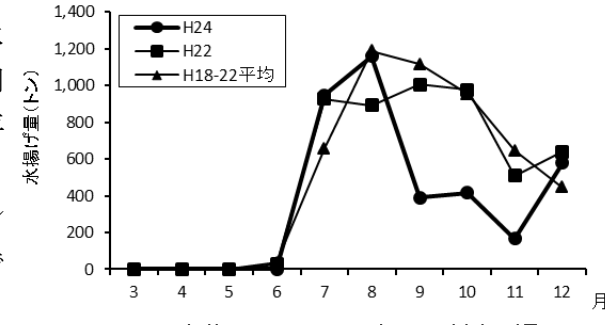


図 いか釣りによるスルメイカの月別水揚げ量

- ・ マダラ(底延縄・底刺網)は、宮古を中心に水揚げがあり、12月の水揚げ量は平成22年同期比5倍、平成23年同期比2.4倍、過去5年平均比2.6倍の390トンでした。

12月末までの累計水揚げ量は1,433トン(平成22年同期比2.5倍、過去5年平均比1.7倍)でした。

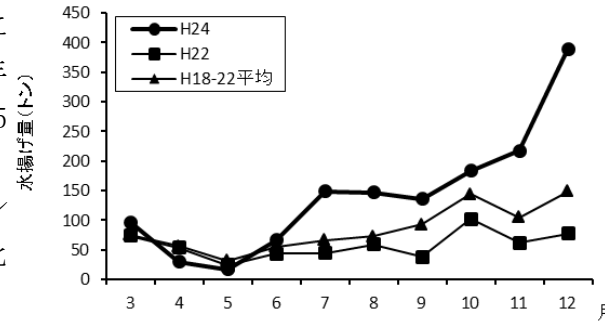


図 底延縄・底刺網によるマダラの月別水揚げ量

- ・ サンマ(棒受け網)は、大船渡で水揚げがあり、12月の水揚げ量は平成22年同期比86%、平成23年同期比35%、過去5年平均比24%の1,014トンでした。

12月末までの累計水揚げ量は33,662トン(平成22年同期比82%、過去5年平均比68%)でした。

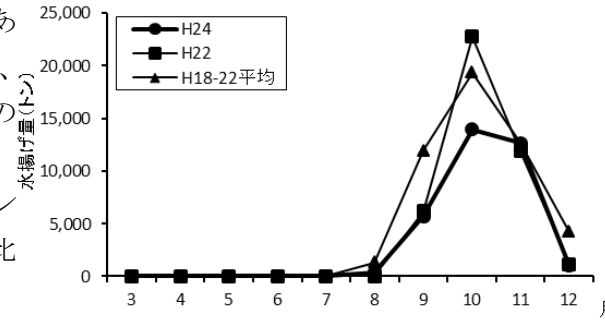


図 棒受け網によるサンマの月別水揚げ量

2. 調査船運行情報

1月の調査船運航予定をお知らせ致します。

◎岩手丸 :ドック

◎北上丸 :ドック(~1月17日) 沿岸観測(1月21~22日)

ご意見などは水産技術センター漁業資源部(担当:後藤、永井)までお寄せください。

付表 岩手県内主要5港における12月の水揚げ状況

(単位：水揚量：kg 前年比：%)

魚種/市場	久慈	宮古	山田	釜石	大船渡	5港計	平成22年同期 水揚量	平成23年同期 水揚量	5港12月 平成22年比	5港12月 平成23年比	年累計 水揚量	平成22年累計 水揚量	累計 平成22年比
<定置網>													
秋サケ	231,118.6	679,214.0	82,897.9	293,079.1	121,369.0	1,407,679	3,907,787	1,910,251	36.0	73.7	4,181,418	9,757,874	42.9
クロマグロ	0.0	11.8	93.5	1,064.9	2,031.8	3,202	1,677	11,630	190.9	27.5	104,512	133,483	78.3
マイワシ	1,777.6	12,224.1	194.6	163.5	1,990.7	16,351	100,451	22,531	16.3	72.6	63,814	198,269	32.2
サバ類	1,571.0	15,718.9	6,123.6	23,770.2	26,821.5	74,005	113,812	222,163	65.0	33.3	6,225,933	16,367,463	38.0
ブリ	266.9	16,218.4	12,856.4	35,149.5	102,418.8	166,910	832,115	318,347	20.1	52.4	5,512,308	3,922,865	140.5
サワラ	331.7	776.5	135.9	993.5	1,130.5	3,368	5,486	4,827	61.4	69.8	242,907	380,936	63.8
ヒラメ	2,347.2	3,292.4	791.1	3,773.7	5,850.9	16,055	13,785	14,899	116.5	107.8	68,026	52,120	130.5
スルメイカ	263,796.6	249,727.6	25,901.2	241,215.8	354,672.6	1,135,314	831,680	1,260,337	136.5	90.1	1,615,324	1,483,693	108.9
合計	506,104.5	990,968.7	136,517.3	615,472.0	644,391.5	2,893,454	6,170,353	3,894,337	46.9	74.3	22,874,460	36,497,639	62.7

<底延縄+底刺網>

ヒラメ	145.6	14.5	0.0	313.4	950.1	912	1,395	896	65.4	101.8	23,024	33,504	68.7
マコガレイ・マガレイ	125.6	0.0	1.5	140.5	1,762.9	2,031	1,593	846	127.4	239.9	26,016	37,576	69.2
ナメタガレイ	105.5	1,010.2	0.0	293.0	576.5	1,985	803	1,708	247.2	116.2	63,610	97,669	65.1
アイナメ	115.1	278.0	68.1	123.8	671.3	1,256	1,890	929	66.5	135.3	28,480	40,655	70.1
マダラ	9,243.4	268,546.6	5.0	6,101.3	105,651.9	389,548	77,631	160,581	501.8	242.6	1,432,995	578,644	247.6
アナゴ類	0.0	524.2	136.1	133.0	108.7	902	623	395	144.9	228.6	8,509	14,730	57.8
タコ類	39.9	3,069.0	33.3	82.4	2,174.6	5,399	4,101	5,666	131.7	95.3	55,153	55,052	100.2
合計	10,754.8	284,524.3	2,299.3	9,413.6	120,531.3	427,523	143,118	191,214	298.7	223.6	1,881,653	1,428,942	131.7

<底びき網>

スケトウダラ	0.0	5,480.8	0.0	36.0	198.5	5,715	18,390	116,714	31.1	4.9	5,466,143	5,853,483	93.4
マダラ	0.0	37,326.1	0.0	742.5	3,594.5	41,663	157,647	202,802	26.4	20.5	7,505,585	6,018,988	124.7
ナメタガレイ	0.0	869.7	0.0	301.5	180.7	1,352	1,780	3,087	76.0	43.8	39,360	18,448	213.4
キチジ	0.0	6,348.5	0.0	0.0	0.0	6,349	4,406	4,978	144.1	127.5	135,437	101,267	133.7
スルメイカ	4,077.0	2,411,290.8	0.0	860,120.0	183,309.0	3,458,797	2,512,400	1,964,899	137.7	176.0	5,523,926	6,439,375	85.8
合計	4,077.0	0.0	2,483,031.0	866,041.6	189,960.3	3,543,110	6,170,949	2,348,738	57.4	150.9	18,999,008	22,296,676	85.2

<さんま棒受け網>

サンマ	0.0	0.0	0.0	0.0	1,013,583.0	1,013,583	1,173,688	2,896,850	86.4	35.0	33,661,594	40,859,528	82.4
-----	-----	-----	-----	-----	-------------	-----------	-----------	-----------	------	------	------------	------------	------

<いか釣>

スルメイカ	60,789.0	81,143.0	45.0	76,500.0	360,313.0	578,790	638,746	978,990	90.6	59.1	3,655,924	4,974,370	73.5
-------	----------	----------	------	----------	-----------	---------	---------	---------	------	------	-----------	-----------	------

<さけ延縄>

秋サケ	9,693.9	101,046.5	132.4	0.0	0.0	110,873	101,384	54,217	109.4	204.5	144,673	165,853	87.2
-----	---------	-----------	-------	-----	-----	---------	---------	--------	-------	-------	---------	---------	------

<かご>

ナメタガレイ	40.0	488.7	3.0		171.0	703	271	511	259.1	137.6	14,109	11,514	122.5
アナゴ類	90.0	1,662.9	68.2		1,387.6	3,209	1,471	1,698	218.1	189.0	31,321	32,251	97.1
タコ類	12,972.6	29,331.9	15.2	12,214.9	2,231.2	56,766	71,114	113,916	79.8	49.8	824,130	878,363	93.8
合計	15,150.3	36,258.1	182.1	12,245.0	8,581.5	72,417	95,149	128,156	76.1	56.5	954,879	1,015,801	94.0

※ 年累計水揚量は、平成24年3月からの累計となっております。