

平成25年度漁況月報 No. 8

平成25年12月9日発行

岩手県水産技術センター漁業資源部 URL: <http://www.pref.iwate.jp/~hp5507/>

Tel:0193-26-7915 / Fax:0193-26-7920 / E-mail: CE0012@pref.iwate.jp

《11月のトピックス》

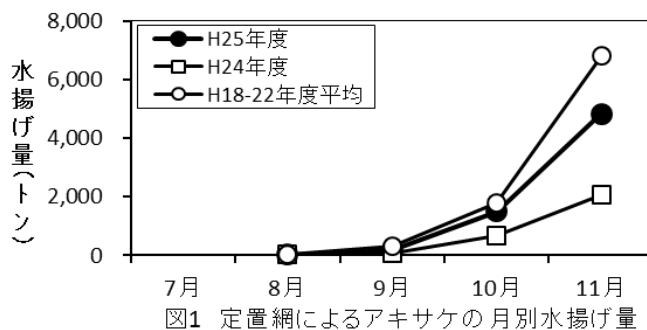
- ・定置網の水揚げは、アキサケ、ブリ、スルメイカの増加により、前年を上まわっています。
- ・スルメイカの水揚げは、定置網、底びき網、いか釣りのいずれも大幅に増加しました。
- ・サンマ(棒受網)の水揚げは、低調で推移しています。

1. 水揚げ状況(県内主要5港集計値)

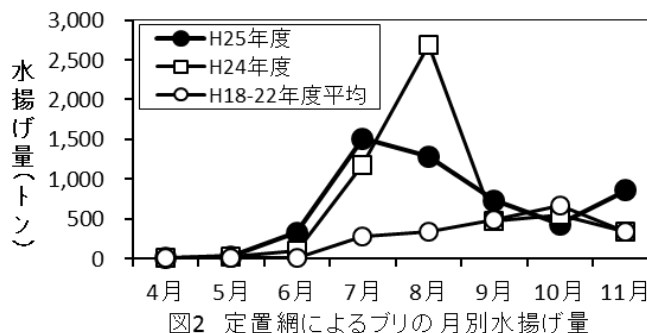
11月の県内主要5港(久慈、宮古、山田、釜石、大船渡)における水揚げ状況を取りまとめましたのでお知らせします。

(1)定置網の総水揚げ量は、前年同期比1.8倍、平成23年同期比1.2倍、平成18～22年平均比76%の6,339トンでした。今年度累計は、25,506トン(前年度比1.5倍、平成18～22年度比82%)となっています。

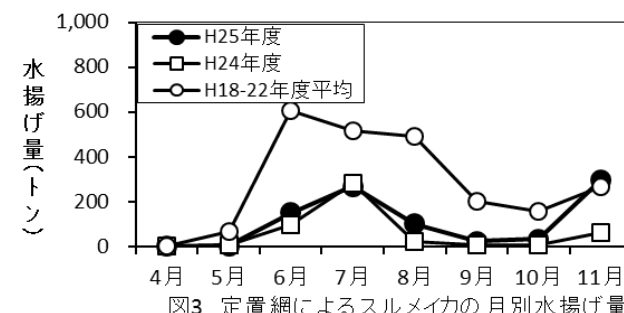
・アキサケ(図1)は、全域で水揚げが増加し、11月の水揚げ量は、前年同期比2.4倍、平成23年同期比2.0倍、平成18～22年平均比71%の4,830トンでした。今年度累計は、6,459トン(前年度比2.3倍、平成18～22年度平均比73%)となっています。



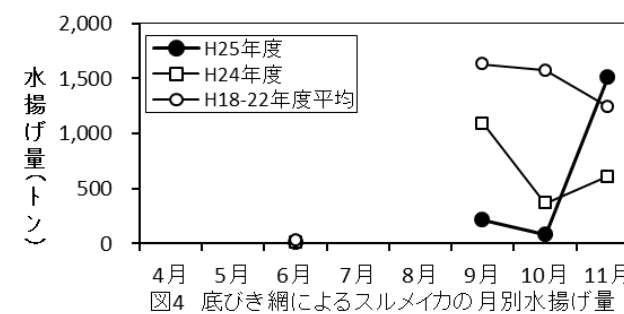
・ブリ(図2)は、久慈、宮古、大船渡を中心に水揚げが増加に転じ、11月の水揚げ量は、前年同期比2.5倍、平成23年同期比46%、平成18～22年平均比2.5倍の860トンでした。今年度累計は、5,164トン(前年度比97%、平成18～22年度平均比2.5倍)となっています。



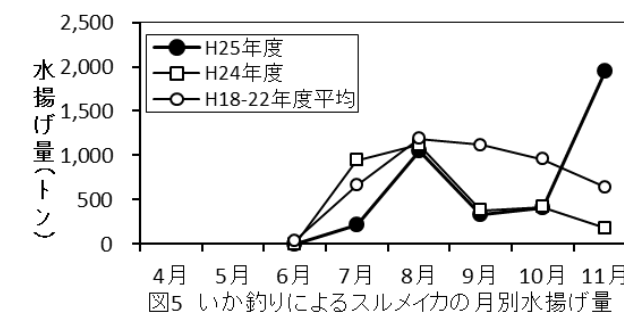
・スルメイカ(図3)は、山田と釜石を中心に水揚げが増加に転じ、11月の水揚げ量は、前年同期比4.9倍、平成23年同期比4.3倍、平成18～22年平均比1.1倍の295トンとなっています。今年度累計は、875トン(前年度比1.8倍、平成18～22年度平均比38%)となっています。



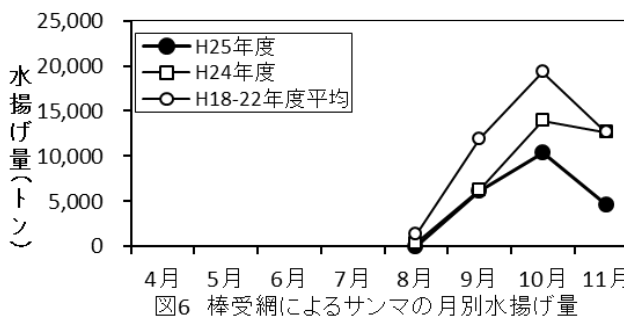
(2)スルメイカ(底びき網:図4)は、宮古を中心に水揚げが大幅に増加し、11月の水揚げ量は、前年同期比2.5倍、平成23年同期比70%、平成18～22年平均比1.2倍の1,510トンとなっています。今年度累計は、1,804トン(前年度比87%、平成18～22年度平均比40%)でした。



(3)スルメイカ(いか釣り:図5)は、久慈を中心に水揚げが大幅に増加し、11月の水揚げ量は、前年同期比11倍、平成23年同期比6.7倍、平成18～22年平均比3.0倍の1,954トンでした。今年度累計は、3,962トン(前年度比1.3倍、平成18～22年度平均比86%)でした。



(4)サンマ(棒受網:図6)は、大船渡を中心に水揚げされ、11月の水揚げ量は前月よりも減少し、前年同期比37%、平成23年同期比52%、平成18～22年平均比37%の4,643トンにとどまっています。今年度累計は、21,186トン(前年度比64%、平成18～22年度平均比47%)でした。



ご意見などは水産技術センター漁業資源部(担当:後藤、永井)までお寄せください。

付表 岩手県内主要5港における11月の水揚げ状況

(単位： 水揚量：kg 前年比：%)

魚種/市場	久慈	宮古	山田	釜石	大船渡	5港計	平成24年同期	平成23年同期	平成18-22年平均	平成24年比	平成23年比	平成18-22年平均比	年度累計	平成24年度累計	平成18-22年度累計平均	累計平成24年度比	累計平成18-22年度平均比	
<定置網>																		
クロマグロ	23	495	470	434	3,423	4,844	20,104	18,480	12,220	24.1	26.2	39.6	141,430	101,310	153,390	139.6	92.2	
アキサケ (オス)	388,443	593,141	305,434	566,660	847,344	2,701,022	1,147,535	1,356,036	3,815,383	235.4	199.2	70.8	3,585,316	1,550,707	4,981,275	231.2	72.0	
アキサケ (メス)	302,574	446,576	250,265	436,171	693,026	2,128,612	893,344	1,057,659	3,000,013	238.3	201.3	71.0	2,873,285	1,223,021	3,930,361	234.9	73.1	
アキサケ (合計)	691,017	1,039,717	555,699	1,002,831	1,540,370	4,829,634	2,040,879	2,413,695	6,815,396	236.6	200.1	70.9	6,458,601	2,773,727	8,911,635	232.8	72.5	
マイワシ	0	17,625	77,885	1,335	4,520	101,365	9,401	11,749	27,050	1,078.2	862.8	374.7	422,281	50,438	104,871	837.2	402.7	
カタクチイワシ	0	0	1,130	0	229	1,359	321,378	46,234	110,195	0.4	-	1.2	223,637	682,141	915,181	32.8	24.4	
サバ類	1,295	11,315	18,738	38,762	54,767	124,877	420,592	760,497	613,477	29.7	16.4	20.4	9,079,744	6,151,928	15,143,852	147.6	60.0	
マアジ	258	383	6,705	894	5,219	13,458	18,244	9,112	31,173	73.8	147.7	43.2	78,077	105,830	199,012	73.8	39.2	
ブリ	239,231	200,908	77,574	138,164	204,114	859,991	342,608	1,886,490	341,531	251.0	45.6	251.8	5,163,961	5,345,398	2,105,221	96.6	245.3	
サワラ	5,838	5,510	509	4,003	5,066	20,926	146,543	10,503	28,707	14.3	199.2	72.9	430,014	239,148	296,097	179.8	145.2	
ヒラメ	9,402	6,882	3,338	6,994	6,428	33,044	15,971	16,316	11,188	206.9	202.5	295.3	99,373	53,075	40,567	187.2	245.0	
スルメイカ	38,815	54,471	73,975	72,819	54,991	295,071	60,783	68,083	266,631	485.4	433.4	110.7	875,055	480,010	2,301,746	182.3	38.0	
ヤリイカ	79	4,519	4,466	1,552	1,879	12,495	16,752	44,474	13,553	74.6	28.1	92.2	67,467	55,003	29,444	122.7	229.1	
合計	992,090	1,348,675	828,385	1,272,679	1,897,319	6,339,148	3,466,843	5,324,888	8,308,988	182.9	119.0	76.3	25,505,973	17,382,189	31,286,664	146.7	81.5	

<底刺網・延縄>

ヒラメ	1,121	56	22	58	531	1,788	3,202	1,816	3,527	55.8	98.4	50.7	38,566	20,086	37,703	192.0	102.3
マコガレイ・マカガレイ	424	13	38	2	291	767	1,666	1,546	1,706	46.0	49.6	44.9	18,953	29,224	19,688	96.3	64.9
ナメタガレイ	94	30	7	42	120	293	344	377	823	85.1	77.7	35.6	28,909	27,290	44,271	105.9	65.3
アイナメ	235	270	463	137	758	1,864	1,455	1,016	3,308	128.1	183.4	56.3	25,022	20,755	42,170	120.6	59.3
マダラ	0	198,485	22	367	22,642	221,515	217,805	100,068	104,730	101.7	221.4	211.5	1,192,410	954,512	625,645	124.9	190.6
ドンコ (エゾイアナ)	18	2,358	2,235	1,846	23	6,480	5,298	4,825	9,742	122.3	134.3	66.5	13,441	15,767	31,352	85.2	42.9
キチジ	0	276	0	0	0	276	19	57	768	1,482.3	488.0	35.9	5,134	3,582	11,330	143.4	45.3
アナゴ類	0	537	434	561	29	1,561	1,339	566	1,427	116.6	275.9	109.4	14,103	7,197	13,393	196.0	105.3
タナゴ類	7	0	19	7	85	118	168	31	317	70.5	377.6	37.2	5,272	5,412	11,279	97.4	46.7
タコ類	188	10,204	162	14	907	11,474	1,498	1,999	6,661	766.1	574.1	172.3	40,927	27,208	60,409	150.4	67.7
合計	3,422	217,399	3,644	4,094	31,754	260,312	246,293	119,296	190,419	105.7	218.2	136.7	1,587,031	1,538,634	1,319,952	103.1	120.2

<底びき網>

スケトウダラ	0	110,256	-	-	5,372	115,628	114,492	292,160	37,304	101.0	39.6	310.0	4,447,116	3,690,664	3,275,495	120.5	135.8
マダラ	18,935	460,231	-	-	17,916	497,081	572,900	320,315	204,269	86.8	155.2	243.3	5,976,413	5,713,215	3,101,410	104.6	192.7
ナメタガレイ	334	3,335	-	-	1,135	4,803	3,588	3,646	2,821	133.9	131.7	170.3	30,821	36,774	24,352	83.8	126.6
キチジ	0	1	-	-	457	458	3,461	3,649	5,412	13.2	12.5	8.5	106,538	114,055	51,082	93.4	208.6
スルメイカ	225,511	1,267,606	-	-	16,952	1,510,069	607,555	2,167,114	1,245,511	248.5	69.7	121.2	1,803,586	2,065,129	4,471,129	87.3	40.3
合計	245,720	1,893,740	-	-	50,016	2,189,476	1,350,313	2,853,437	1,623,482	162.1	76.7	134.9	12,644,003	11,897,494	11,389,716	106.3	111.0

<いか釣り>

スルメイカ	1,400,502	413,375	1,946	16,628	121,952	1,954,403	179,556	293,832	644,345	1,088.5	665.1	303.3	3,962,114	3,037,857	4,595,514	130.4	86.2
-------	-----------	---------	-------	--------	---------	-----------	---------	---------	---------	---------	-------	-------	-----------	-----------	-----------	-------	------

<さんま棒受網>

サンマ	-	677,500	-	67,134	3,898,451	4,643,085	12,621,350	8,963,246	12,652,915	36.8	51.8	36.7	21,185,721	33,245,361	45,283,795	63.7	46.8
-----	---	---------	---	--------	-----------	-----------	------------	-----------	------------	------	------	------	------------	------------	------------	------	------

<さけ延縄>

アキサケ (オス)	1,568	69,701	1,788	604	538	74,199	18,426	5,543	121,771	402.7	1,338.6	60.9	74,213	18,621	124,188	398.6	59.8
アキサケ (メス)	1,209	60,202	1,379	606	667	64,063	15,041	4,257	98,353	425.9	1,504.9	65.1	64,071	15,180	99,682	422.1	64.3
アキサケ (合計)	2,776	129,903	3,167	1,210	1,205	138,262	33,467	9,800	220,124	413.1	1,410.9	62.8	138,284	33,801	223,870	409.1	61.8

<かご>

ナメタガレイ	40	154	0	0	25	218	230	235	311	95.0	92.7	70.2	12,313	11,935	8,728	103.2	141.1
アナゴ類	842	2,821	357	0	1,492	5,513	5,015	2,926	2,110	109.9	188.4	261.3	53,263	27,944	20,348	190.6	261.8
タコ類	22,915	41,404	561	65,581	3,049	133,511	35,076	74,463	81,662	380.6	179.3	163.5	907,231	757,150	871,812	119.8	104.1
合計	25,105	48,088	1,155	65,581	8,504	148,433	49,004	83,232	96,880	302.9	178.3	153.2	1,040,955	854,485	976,178	121.8	106.6

※ 年度累計水揚量は、平成25年4月からの累計となっております。