

平成25年度漁況月報 No. 9

平成26年1月7日発行

岩手県水産技術センター漁業資源部 URL: <http://www.pref.iwate.jp/~hp5507/>

Tel:0193-26-7915 / Fax:0193-26-7920 / E-mail: CE0012@pref.iwate.jp

《12月のトピックス》

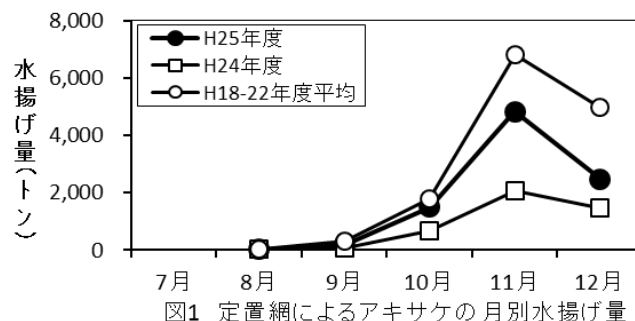
- ・定置網の水揚げは、スルメイカとマイワシが増加しましたが、アキサケが大幅に減少し、11月と比べてほぼ半減となりました。
- ・スルメイカの水揚げは、定置網と底びき網で増加しました。
- ・サンマ(棒受網)の水揚げは、低調のまま終了となりました。

1. 水揚げ状況(県内主要5港集計値)

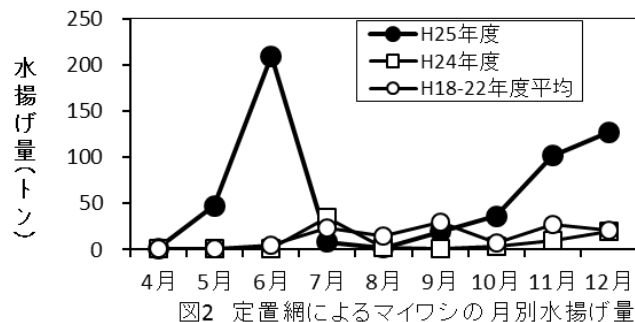
12月の県内主要5港(久慈、宮古、山田、釜石、大船渡)における水揚げ状況を取りまとめましたのでお知らせします。

- (1) 定置網の総水揚げ量は、11月と比べてほぼ半減し、前年同期比1.2倍、平成23年同期比99%、平成18～22年平均比53%の3,872トンでした。今年度累計は、29,378トン(前年度比1.4倍、平成18～22年度比76%)となっています。

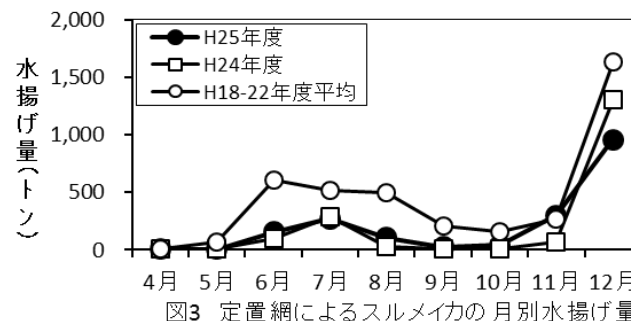
- ・アキサケ(図1)は、12月に入り水揚げが大幅に減少し、12月の水揚げ量は、前年同期比1.7倍、平成23年同期比1.3倍、平成18～22年平均比50%の2,460トンでした。今年度累計は、8,919トン(前年度比2.1倍、平成18～22年度平均比64%)となっています。



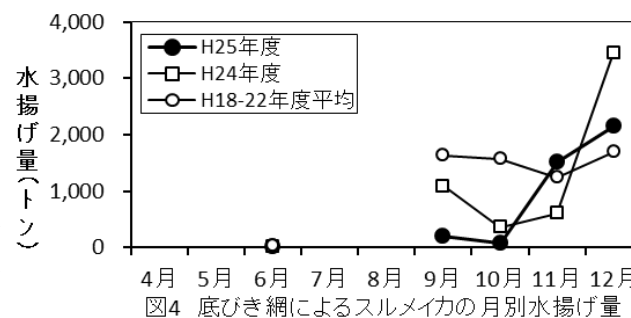
- ・マイワシ(図2)は、9月以降水揚げが増加傾向にあり、12月の水揚げ量は、前年同期比6.8倍、平成23年同期比5.6倍、平成18～22年平均比6.2倍の127トンでした。今年度累計は、549トン(前年度比7.9倍、平成18～22年度平均比4.4倍)となっています。



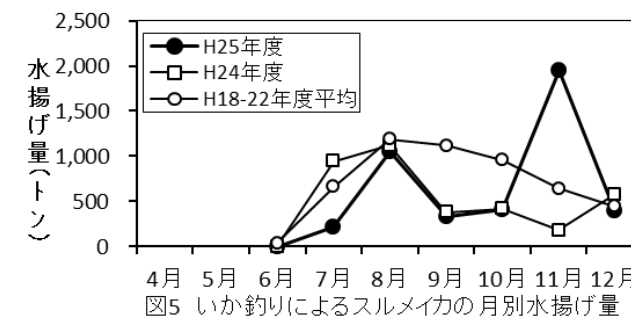
- ・スルメイカ(図3)は、12月に入り水揚げが大幅に増加しましたが、12月の水揚げ量は、前年同期比74%、平成23年同期比76%、平成18～22年平均比59%の958トンとなっています。今年度累計は、1,833トン(前年度並、平成18～22年度平均比47%)となっています。



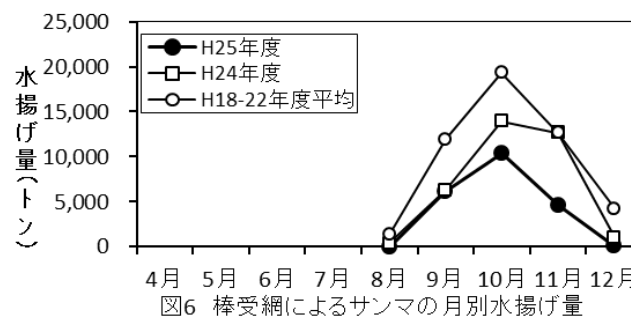
- (2) スルメイカ(底びき網:図4)は、11月以降宮古を中心に水揚げが増加傾向にあり、12月の水揚げ量は、前年同期比62%、平成23年同期比1.1倍、平成18～22年平均比1.3倍の2,158トンとなっています。今年度累計は、3,962トン(前年度比72%、平成18～22年度平均比64%)でした。



- (3) スルメイカ(いか釣り:図5)は、12月に入り水揚げが大幅に減少し、12月の水揚げ量は、前年同期比68%、平成23年同期比40%、平成18～22年平均比88%の392トンでした。今年度累計は、4,355トン(前年度比1.2倍、平成18～22年度平均比86%)でした。



- (4) サンマ(棒受網:図6)は、前年(12月22日)、平成23年(12月20日)、平成18～22年平均(12月12日)よりも早い12月9日の大船渡での水揚げが今漁期最後となりました。12月の水揚げ量は、前年同期比13%、平成23年同期比4%、平成18～22年同期平均比3%の129トンにとどまっています。今年度累計は、21,314トン(前年度比62%、平成18～22年度平均比43%)でした。



ご意見などは水産技術センター漁業資源部(担当:後藤、永井)までお寄せください。

付表 岩手県内主要5港における12月の水揚げ状況

(単位：水揚量：kg 前年比：%)

魚種/市場	久慈	宮古	山田	釜石	大船渡	5港計	平成24年同期	平成23年同期	平成18-22年平均	平成24年比	平成23年比	平成18-22年平均比	年度累計	平成24年度累計	平成18-22年度累計平均	累計平成24年度比	累計平成18-22年度平均比	
<定置網>																		
クロマグロ	21	243	157	333	1,026	1,779	4,485	11,630	26,548	39.7	15.3	6.7	143,209	105,796	179,938	135.4	79.6	
アキサケ (オス)	157,595	508,504	154,410	174,630	167,645	1,162,783	709,169	893,386	2,374,123	164.0	130.2	49.0	4,748,099	2,259,876	7,355,397	210.1	64.6	
アキサケ (メス)	186,145	531,479	188,843	205,564	185,421	1,297,451	730,737	1,016,865	2,586,353	177.6	127.6	50.2	4,170,736	1,953,757	6,516,713	213.5	64.0	
アキサケ (合計)	343,739	1,039,983	343,253	380,194	353,066	2,460,234	1,439,906	1,910,251	4,960,476	170.9	128.8	49.6	8,918,835	4,213,634	13,872,111	211.7	64.3	
マイワシ	15,478	20,865	136	63,570	26,761	126,811	18,729	22,531	20,602	677.1	562.8	615.5	549,092	69,167	125,473	793.9	437.6	
カタクチイワシ	0	0	12	0	0	0	6,261	18,444	72,937	0.2	0.1	0.0	223,649	688,402	988,118	32.5	22.6	
サバ類	1,501	13,356	8,569	30,037	34,652	88,114	75,692	222,163	189,380	116.4	39.7	46.5	9,167,858	6,227,620	15,333,232	147.2	59.8	
マアジ	96	30,688	2,551	1,110	22	34,467	898	1,470	16,326	3,837.3	2,344.1	211.1	112,544	106,729	215,337	105.4	52.3	
ブリ	8,877	16,802	8,797	22,940	49,834	107,250	167,170	318,347	234,821	64.2	33.7	45.7	5,271,211	5,512,569	2,340,042	95.6	225.3	
サワラ	341	1,911	202	597	1,502	4,553	3,444	4,827	4,358	132.2	94.3	104.5	434,567	242,592	300,455	179.1	144.6	
ヒラメ	2,794	6,541	1,754	5,797	4,295	21,180	16,322	14,899	7,710	129.8	142.2	274.7	120,553	69,397	48,277	173.7	249.7	
スルメイカ	143,760	184,079	142,353	298,619	188,900	957,711	1,298,577	1,260,337	1,636,757	73.8	76.0	58.5	1,832,766	1,778,587	3,938,503	103.0	46.5	
ヤリイカ	222	1,924	3,184	2,517	2,449	10,295	17,949	47,589	16,016	57.4	21.6	64.3	77,763	72,952	45,460	106.6	171.1	
合計	524,270	1,334,432	522,268	816,066	675,408	3,872,443	3,102,919	3,894,365	7,261,533	124.8	99.4	53.3	29,378,416	20,485,108	38,548,197	143.4	76.2	

<底刺網・延縄>

ヒラメ	481	0	1	293	536	1,311	1,429	896	2,014	91.8	146.3	65.1	39,877	21,515	39,717	185.3	100.4
マコガレイ・マガレイ	243	5	8	29	711	996	2,033	846	1,762	49.0	117.7	56.5	19,949	21,721	30,986	91.8	64.4
ナメタガレイ	94	551	49	93	576	1,363	1,994	1,708	1,793	68.4	79.8	76.1	30,273	29,284	46,064	103.4	65.7
アイナメ	164	95	238	195	848	1,540	1,436	929	3,079	107.2	165.8	50.0	26,562	22,191	45,249	119.7	58.7
マダラ	2,836	280,225	0	263	89,723	373,046	389,633	160,581	148,379	95.7	232.3	251.4	1,565,455	1,344,145	774,024	116.5	202.2
ドンコ (エゾイイナメ)	21	3,241	1,452	3,080	62	7,856	9,502	7,079	14,452	82.7	111.0	54.4	21,297	25,270	45,804	84.3	46.5
キチジ	0	221	0	0	40	261	98	62	943	266.1	420.8	27.7	5,396	3,680	12,274	146.6	44.0
アナゴ類	0	445	64	174	22	704	934	395	827	75.4	178.5	85.2	14,807	8,131	14,220	182.1	104.1
タナゴ類	1	0	8	21	28	57	67	103	289	85.2	55.3	19.7	5,329	5,479	11,568	97.3	46.1
タコ類	152	6,398	58	19	1,992	8,618	5,404	5,666	12,833	159.5	152.1	67.2	49,544	32,612	73,242	151.9	67.6
合計	4,844	295,109	2,202	5,484	103,163	410,802	428,987	191,043	241,020	95.8	215.0	170.4	1,997,833	1,967,620	1,560,972	101.5	128.0

<底びき網>

スケトウダラ	0	3,882	—	69	6,304	10,255	5,715	116,714	34,330	179.4	8.8	29.9	4,457,371	3,696,379	3,309,825	120.6	134.7
マダラ	0	111,798	—	3,985	24,613	140,396	41,663	202,802	341,442	337.0	69.2	41.1	6,116,809	5,754,878	3,442,853	106.3	177.7
ナメタガレイ	0	2,277	—	37	595	2,909	1,352	3,087	2,224	215.1	94.2	130.8	33,729	38,126	26,576	88.5	126.9
キチジ	0	1,356	—	0	0	1,356	6,349	4,978	7,638	21.4	27.2	17.7	107,893	120,404	58,720	89.6	183.7
スルメイカ	64,144	1,874,522	—	97,067	122,240	2,157,972	3,458,797	1,964,899	1,695,249	62.4	109.8	127.3	3,961,558	5,523,926	6,166,377	71.7	64.2
合計	64,144	2,015,798	—	101,532	156,534	2,338,007	3,541,958	2,349,581	2,171,352	66.0	99.5	107.7	14,982,010	15,439,452	13,561,068	97.0	110.5

<いか釣り>

スルメイカ	180,958	99,960	703	27,750	83,039	392,410	579,085	978,990	445,059	67.8	40.1	88.2	4,354,524	3,616,942	5,040,572	120.4	86.4
-------	---------	--------	-----	--------	--------	---------	---------	---------	---------	------	------	------	-----------	-----------	-----------	-------	------

<さんま棒受網>

サンマ	—	349	—	—	128,358	128,707	1,013,583	2,896,850	4,239,633	12.7	4.4	3.0	21,314,428	34,258,944	49,523,427	62.2	43.0
-----	---	-----	---	---	---------	---------	-----------	-----------	-----------	------	-----	-----	------------	------------	------------	------	------

<さけ延縄>

アキサケ (オス)	395	24,685	397	—	53	25,530	57,901	25,827	136,060	44.1	98.9	18.8	99,744	76,522	260,247	130.3	38.3
アキサケ (メス)	260	25,684	489	—	49	26,482	52,972	28,390	133,965	50.0	93.3	19.8	90,553	68,152	233,647	132.9	38.8
アキサケ (合計)	655	50,369	887	—	102	52,012	110,873	54,217	270,025	46.9	95.9	19.3	190,297	144,673	493,894	131.5	38.5

<かご>

ナメタガレイ	70	165	1	0	113	349	703	511	560	49.7	68.4	62.4	12,662	12,637	9,287	100.2	136.3
アナゴ類	160	1,461	261	0	1,334	3,216	3,224	1,698	1,178	99.7	189.4	273.1	56,478	31,167	21,526	181.2	262.4
タコ類	23,292	40,602	240	51,307	3,298	118,739	56,766	113,916	108,817	209.2	104.2	109.1	1,025,970	813,916	980,629	126.1	104.6
ケガニ	0	92	0	190	29	310	68	2,342	3,726	455.5	13.2	8.3	70,366	48,180	5,759	146.0	1,221.9
合計	24,779	45,478	672	51,497	9,053	131,478	71,382	127,961	129,586	184.2	102.7	101.5	1,172,434	925,867	1,105,764	126.6	106.0

※ 年度累計水揚量は、平成25年4月からの累計となっております。