

平成25年度漁況月報 No. 11

平成26年3月11日発行

岩手県水産技術センター漁業資源部 URL: <http://www.pref.iwate.jp/~hp5507/>
Tel:0193-26-7915 / Fax:0193-26-7920 / E-mail: CE0012@pref.iwate.jp

《2月のトピックス》

- ・ 定置網の水揚げは、2月に入りほぼ終漁となりましたがカタクチイワシとヤリイカが好調でした。
- ・ ケガニの水揚げは、前年度を下回る水準で推移しています。

1. 水揚げ状況（県内主要5港集計値）

2月の県内主要5港（久慈、宮古、山田、釜石、大船渡）における水揚げ状況を取りまとめましたのでお知らせします。

(1) 定置網の水揚げは、宮古、山田、大船渡管内の一部漁場を除いてほぼ終漁となり、総水揚げ量は、前年同期比1.8倍、平成24年同期比5.0倍、平成19～23年平均比1.6倍の395トンでした。今年度累計は、30,905トン（前年度比1.4倍、平成18～22年度平均比77%）となっています。

・ マイワシ(図1)の水揚げは、9月以降増加傾向にありましたが、2月に入って減少し、水揚げ量は、前年同期比39%、平成24年同期比1.5倍、平成19～23年平均比74%の63トンでした。今年度累計は、789トン（前年度比2.2倍、平成18～22年度平均比3.3倍）となっています。

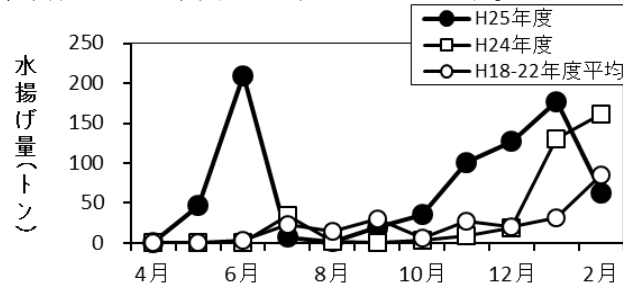


図1 定置網によるマイワシの月別水揚げ量

・ カタクチイワシ(図2)の水揚げは、1月に入り増加し、2月の水揚げ量は、平成24年同期比11倍、平成19～23年平均比7.6倍の211トンとなっています。今年度累計は、520トン（前年度比75%、平成18～22年度平均比47%）となっています。

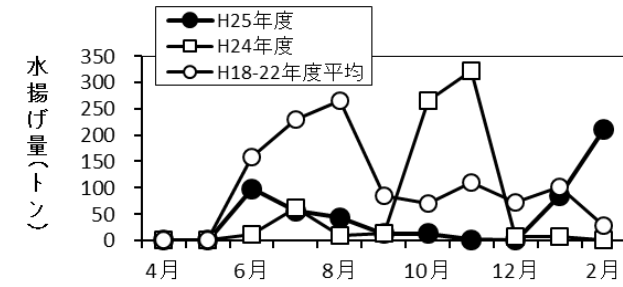


図2 定置網によるカタクチイワシの月別水揚げ量

・ ヤリイカ(図3)の水揚げは、9月以降増加傾向にあり、2月の水揚げ量は、前年同期比2.9倍、平成24年同期比198倍、平成19～23年平均比1.2倍の23トンとなっています。今年度累計は、128トン（前年度比1.3倍、平成18～22年度平均比1.6倍）となっています。

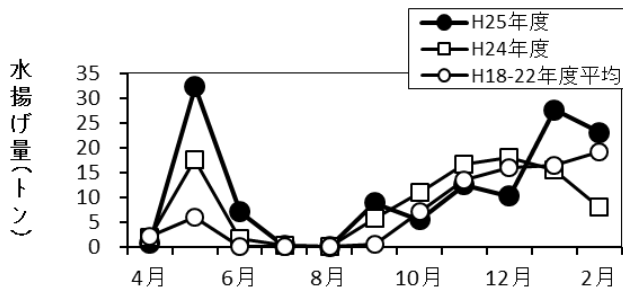


図3 定置網によるヤリイカの月別水揚げ量

(2) マダラ(刺網+延縄:図4)は、1月まで前年度並～上回る水揚げで推移していましたが、2月に入って減少し、2月の水揚げ量は、前年同期比87%、平成24年同期比1.3倍、平成19～23年平均比88%の180トンとなっています。今年度累計は、2,182トン（前年度比1.1倍、平成18～22年度平均比1.7倍）でした。

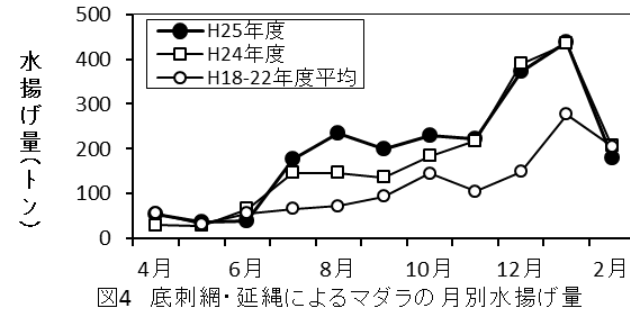


図4 底刺網・延縄によるマダラの月別水揚げ量

(3) 底びき網(図5)の水揚げは、スケトウダラとマダラを中心に水揚げがありましたが、2月の水揚げ量は、前年同期比56%、平成24年同期比62%、平成19～23年平均比60%の1,533トンでした。今年度累計は、17,855トン（前年度比89%、平成18～22年度平均比98%）でした。

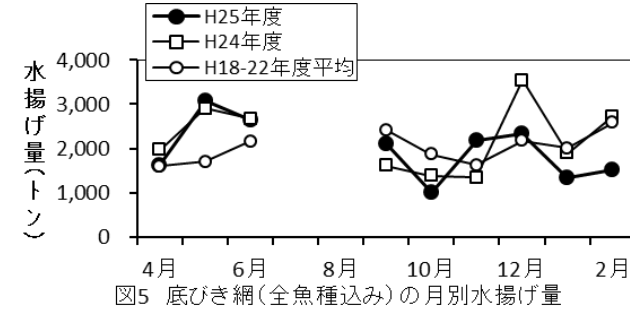


図5 底びき網(全魚種込み)の月別水揚げ量

(4) ケガニ(カゴ:図6)の水揚げは、1月以降増加しましたが、水揚げ量は、前年同期比75%、平成24年同期比63%、平成19～23年平均比1.3倍の21トンでした。今年度累計は、30トン（前年度比77%、平成18～22年度平均比76%）でした。

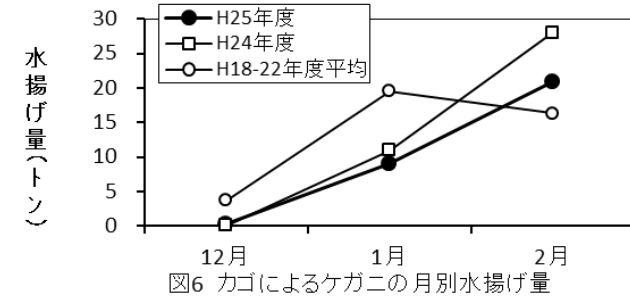


図6 カゴによるケガニの月別水揚げ量

2. 調査結果等について

1月16日と2月12日に釜石魚市場と宮古魚市場でそれぞれ水揚げされたケガニの甲長測定を行いましたのでお知らせします。

1月16日水揚げ物は、甲長71～98mmの範囲で、甲長76～77mmを中心とする甲長71～79mmが主体となっていました。

2月12日水揚げ物は、甲長71～107mmの範囲で、甲長73mmと甲長76～77mmを中心とする甲長82mmまでの範囲が主体となっていました。

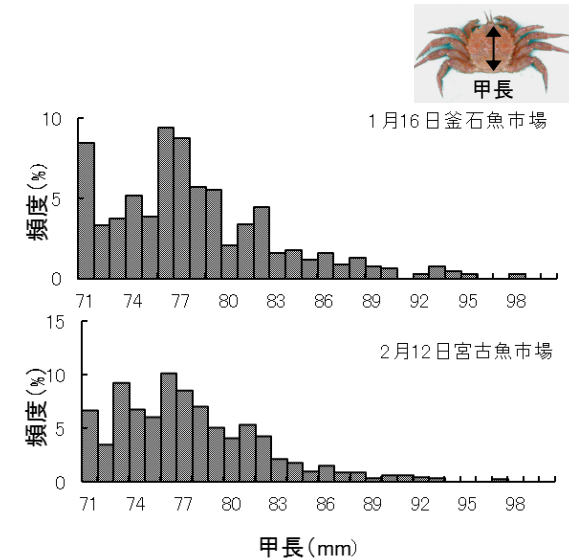


図7 釜石魚市場(1/16)と宮古魚市場(2/12)に水揚げされたケガニの甲長組成

ご意見などは水産技術センター漁業資源部（担当：後藤、永井）までお寄せください。

付表 岩手県内主要5港における2月の水揚げ状況

(単位：水揚量：kg 前年比：%)

魚種/市場	久慈	宮古	山田	釜石	大船渡	5港計	平成25年同期	平成24年同期	平成19-23年平均	平成25年比	平成24年比	平成19-23年平均比	年度累計	平成24年度累計	平成18-22年度累計平均	累計平成24年度比	累計平成18-22年度平均比	
<定置網>																		
クロマグロ	-	0	0	-	10	10	39	0	743	25.6	-	1.3	152,281	108,484	187,423	140.4	81.2	
アキサケ (オス)	-	22	0	-	0	22	217	1,157	3,692	10.1	1.9	0.6	4,770,232	2,317,168	7,600,319	205.9	62.8	
アキサケ (メス)	-	112	0	-	0	112	674	3,356	8,610	16.6	3.3	1.3	4,210,516	2,046,883	6,833,903	205.7	61.6	
アキサケ (合計)	-	134	0	-	0	134	891	4,513	12,302	15.0	3.0	1.1	8,980,747	4,364,051	14,434,222	205.8	62.2	
マイワシ	-	223	1	-	62,422	62,646	161,712	42,035	85,193	38.7	149.0	73.5	788,833	361,475	241,874	218.2	326.1	
カタクチイワシ	-	0	850	-	210,055	210,905	-	19,944	27,606	-	1,057.5	764.0	520,242	695,038	1,116,564	74.9	46.6	
サバ類	-	1,386	31	-	41,825	43,242	474	66	56,074	9,122.8	66,018.3	77.1	9,294,503	6,247,989	15,436,723	148.8	60.2	
マアジ	-	0	415	-	10,528	10,943	1,980	-	34,535	552.7	-	31.7	184,773	130,936	317,362	141.1	58.2	
ブリ	-	270	13	-	234	516	-	-	791	-	-	65.2	5,309,524	5,519,992	2,350,707	96.2	225.9	
サワラ	-	0	0	-	49	49	-	-	36	-	-	136.7	434,825	242,794	301,216	179.1	144.4	
ヒラメ	-	6	10	-	49	65	23	33	16	279.0	197.0	400.2	123,802	72,512	50,547	170.7	244.9	
スルメイカ	-	0	1	-	281	281	34	21	445	835.0	1,340.0	63.2	2,334,819	2,196,821	4,306,647	106.3	54.2	
ヤリイカ	-	61	13	-	23,031	23,105	8,077	116	19,162	286.1	19,849.4	120.6	80,992	96,642	80,992	132.9	158.6	
合計	-	3,467	1,884	-	389,932	395,282	224,181	78,739	246,411	176.3	502.0	160.4	30,905,217	21,569,235	40,039,224	143.3	77.2	

<底刺網・延縄>

ヒラメ	54	383	100	512	199	1,247	952	512	1,002	131.1	243.7	124.5	43,815	23,547	42,052	186.1	104.2
マコガレイ・マガレイ	60	1,194	593	1,796	2,494	6,136	8,738	4,683	7,132	70.2	131.0	86.0	35,409	39,251	45,079	90.2	78.5
ナメタガレイ	1,959	7,520	593	3,322	675	14,069	13,529	10,180	17,699	104.0	138.2	79.5	51,315	48,291	69,858	106.3	73.5
アイナメ	162	1,968	2,111	1,019	1,405	6,664	5,209	3,251	6,172	127.9	205.0	108.0	36,472	29,809	54,972	122.4	66.3
マダラ	10,012	92,920	4,243	22,119	50,408	179,702	207,023	135,988	205,260	86.8	132.1	87.5	2,182,352	1,986,102	1,255,632	109.9	173.8
ドンコ (エゾイア付)	6	1,653	858	1,954	458	4,930	2,606	2,795	8,058	189.2	176.4	61.2	31,631	32,405	62,761	97.6	50.4
キチジ	0	181	0	0	0	181	318	70	283	56.8	256.9	63.9	5,774	4,181	12,886	138.1	44.8
アナゴ類	0	47	34	6	5	93	192	-	237	48.3	-	39.2	15,350	8,617	14,710	178.1	104.3
タコ類	11	778	123	106	85	1,102	1,736	1,597	2,049	63.5	69.0	53.8	6,576	7,481	13,996	87.9	47.0
タコ類	153	1,670	163	0	524	2,510	5,963	3,906	7,956	42.1	64.2	31.5	59,160	45,872	90,668	129.0	65.2
合計	18,108	129,368	12,040	34,940	68,026	262,481	284,592	201,246	347,101	92.2	130.4	75.6	2,760,328	2,740,992	2,278,578	100.7	121.1

<底びき網>

スケトウダラ	72,620	465,503	-	-	86,188	624,311	1,303,753	1,579,158	1,141,921	47.9	39.5	54.7	5,163,111	5,206,550	4,767,319	99.2	108.3
マダラ	57,499	802,480	-	-	16,799	876,779	1,393,177	864,833	1,229,324	62.9	101.4	71.3	7,384,681	7,667,130	5,927,224	96.3	124.6
ナメタガレイ	58	6,554	-	-	1,176	7,789	5,710	3,836	3,425	136.4	203.0	227.4	49,426	53,206	33,512	92.9	147.5
キチジ	0	2,176	-	-	6,315	8,491	871	1,180	9,347	975.4	719.4	90.8	119,781	124,489	77,186	96.2	155.2
スルメイカ	0	2	-	-	0	2	21	2	21	7.8	100.0	7.5	4,760,118	6,641,038	6,308,531	71.7	75.5
合計	130,641	1,289,273	-	-	113,442	1,533,356	2,721,519	2,468,502	2,578,689	56.3	62.1	59.5	17,854,584	20,063,274	18,151,945	89.0	98.4

<かご>

ナメタガレイ	74	293	0	0	54	422	1,191	992	463	35.4	42.5	91.0	14,117	15,026	10,209	94.0	138.3
アナゴ類	0	464	116	0	182	762	465	347	284	163.8	219.8	268.6	59,388	32,580	22,152	182.3	268.1
タコ類	1,227	7,581	39	3,768	597	13,211	24,487	14,279	22,047	54.0	92.5	59.9	1,099,876	879,687	1,058,551	125.0	103.9
ケガニ	107	13,422	0	3,632	3,738	20,898	27,988	32,949	16,334	74.7	63.4	127.9	30,193	39,026	39,571	77.4	76.3
合計	1,846	26,357	733	7,400	7,580	43,916	63,704	55,949	45,100	68.9	78.5	97.4	1,300,155	1,054,508	1,235,364	123.3	105.2

※ 年度累計水揚量は、平成25年4月からの累計となっております。