

平成26年度漁況月報 No.2

平成26年6月5日発行

岩手県水産技術センター漁業資源部 URL: <http://www.pref.iwate.jp/~hp5507/>
Tel:0193-26-7915 / Fax:0193-26-7920 / E-mail:CE0012@pref.iwate.jp

《5月のトピックス》

- ・クロマグロとブリ(定置網)が好調です。
- ・イカナゴ(こうなご棒受網)は著しい不漁となっています。

1. 水揚状況(県内主要5港集計値)

5月の県内主要5港(久慈、宮古、山田、釜石、大船渡)における水揚げ状況を取りまとめましたのでお知らせします。

(1) 定置網の総水揚げ量は、平成25年度同期比36%、平成24年度同期比3.5倍、平成18~22年度同期平均比1.4倍の584トンでした。5月までの累計は、726トン(前年度比38%、平成24年度比2.2倍、平成18~22年度比1.5倍)でした。

・クロマグロは、大船渡を中心に水揚げがあり、5月の水揚げ量は、平成25年度同期比79%、平成24年度同期比3.4倍、平成18~22年度同期平均比1.7倍の35トンでした。5月までの累計は、36トン(前年度比79%、平成18~22年度平均比1.7倍)でした(図1)。

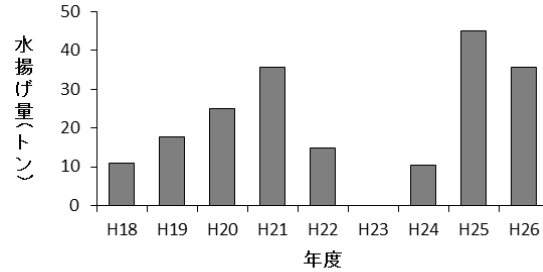


図1 クロマグロの5月までの水揚げ量(定置網)

・オオメマス(シロザケ)は、久慈と大船渡を中心に水揚げがありましたが、5月の水揚げ量は、平成25年度同期比8%、平成24年度同期比70%、平成18~22年度同期平均比36%の7トンにとどまっています。5月までの累計は、10トン(前年度比11%、平成18~22年度比39%)でした(図2)。

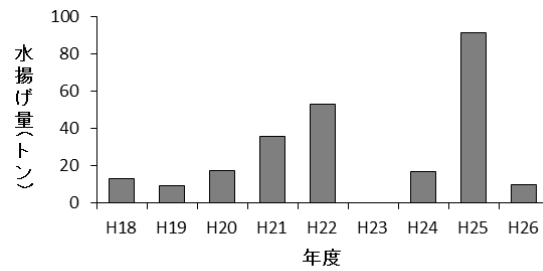


図2 オオメマスの5月までの水揚げ量(定置網)

・サクラマスは、宮古と大船渡を中心に水揚げがあり、5月の水揚げ量は、平成25年度同期比96%、平成24年度同期比2.8倍、平成18~22年度同期平均比98%の18トンでした。5月までの累計は、36トン(前年度比1.3倍、平成18~22年度比1.1倍)でした(図3)。

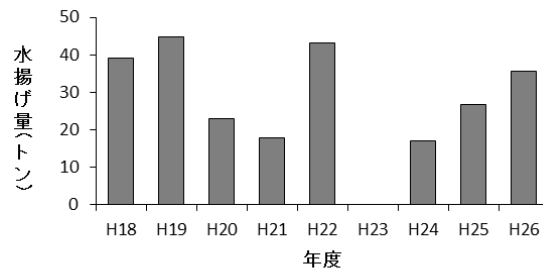


図3 サクラマスの5月までの水揚げ量(定置網)

・カラフトマスは、宮古と大船渡を中心に水揚げがありましたが、5月の水揚げ量は、平成25年度同期比0.1%、平成24年度同期比2.7倍、平成18~22年度同期平均比0.5%の1トンにとどまっており、著しい不漁となっています。5月までの累計は、1トン(前年度比0.1%、平成18~22年度比0.4%)でした(図4)。

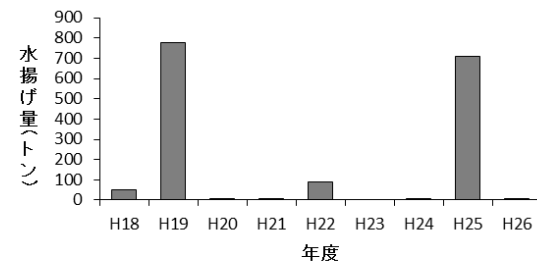


図4 カラフトマスの5月までの水揚げ量(定置網)

・ブリは、大船渡を中心に水揚げがあり、5月の水揚げ量は、平成25年度同期比3.6倍、平成24年度同期比6.4倍、平成18~22年度同期平均比81倍の94トンでした。5月までの累計は、94トン(前年度比3.6倍、平成18~22年度比81倍)でした(図5)。

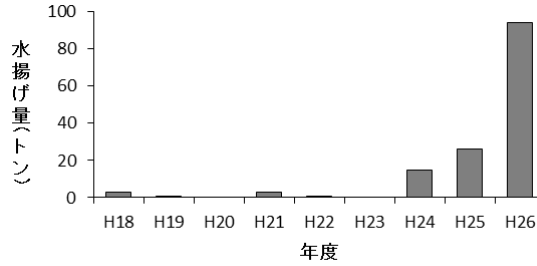


図5 ブリの5月までの水揚げ量(定置網)

・サワラは、大船渡を中心に水揚げがありましたが、5月の水揚げ量は、平成25年度同期比8%、平成24年度同期比1.3倍、平成18~22年度同期平均比25%の15トンにとどまっています。5月までの累計は、15トン(前年度比8%、平成18~22年度比25%)でした(図6)。

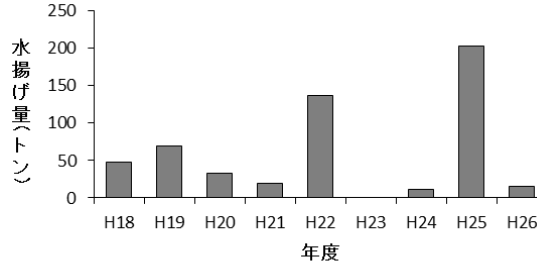


図6 サワラの5月までの水揚げ量(定置網)

(2) イカナゴ(こうなご棒受網)は、久慈と大船渡を中心に水揚げがありましたが、5月の水揚げ量は、平成25年度同期比3%、平成24年度同期比1.1倍、平成18~22年度同期平均比3%の1トンにとどまっており、著しい不漁となっています。5月までの累計は、2トン(前年度比4%、平成18~22年度比3%)でした(図7)。

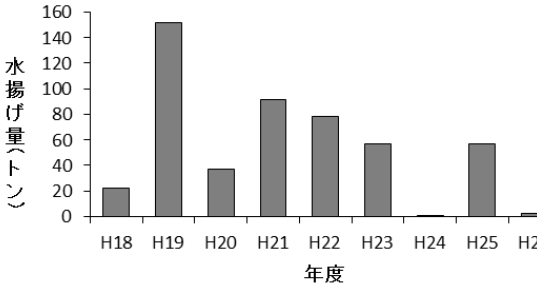


図7 棒受網による5月までのコウナゴ水揚げ量

(3) タコ類(カゴ)は釜石を中心に水揚げがあり、5月の水揚げ量は、平成25年度同期比55%、平成24年度同期比49%、平成18~22年度同期平均比56%の66トンでした。5月までの累計は、80トン(前年度比47%、平成18~22年度比52%)でした(図8)。

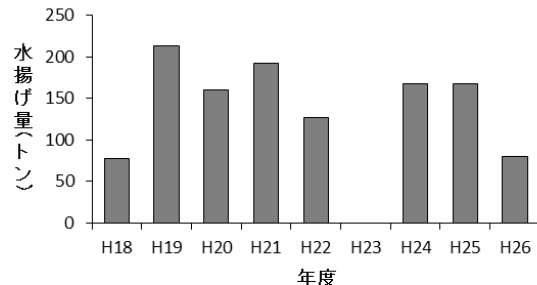


図8 カゴによる5月までのタコ類水揚げ量

ご意見などは水産技術センター漁業資源部(担当; 後藤、永井)までお寄せください。

付表 岩手県内主要5港における5月の水揚げ状況

(単位：水揚量：kg 前年比：%)

| 魚種/市場 | 久慈 | 宮古 | 山田 | 釜石 | 大船渡 | 5港計 | 平成25年同期 水揚量 | 平成24年同期 水揚量 | 平成18-22年同期 平均水揚量 | 平成25年 比(%) | 平成24年 比(%) | 平成18-22 年平均比 (%) | 年度累計 水揚量 | 平成25年度累計 水揚量 | 平成18-22年度 累計平均 | 累計 平成25年度 比(%) | 累計 平成18-22年 度平均比 (%) | |
|------------------------|---------|-----------|---------|---------|----------|-----------|----------------|----------------|---------------------|---------------|---------------|------------------------|-------------|-----------------|-------------------|----------------------|-------------------------------|--|
| <定置網> | | | | | | | | | | | | | | | | | | |
| クロマダコ | 1,183.0 | 1,484.6 | 1,937.9 | 2,986.8 | 27,891.8 | 35,484 | 44,996 | 10,287 | 20,659 | 78.9 | 344.9 | 171.8 | 35,512 | 44,996 | 20,659 | 78.9 | 171.9 | |
| オオメマス (シロザケ) | 1,421 | 664 | 697 | 564 | 3,408 | 6,754 | 83,194 | 9,681 | 18,868 | 8.1 | 69.8 | 35.8 | 9,900 | 91,209 | 25,745 | 10.9 | 38.5 | |
| サクラマス | 1,872 | 3,881 | 1,389 | 1,091 | 9,327 | 17,560 | 18,258 | 6,274 | 17,989 | 96.2 | 279.9 | 97.6 | 35,662 | 26,711 | 33,620 | 133.5 | 106.1 | |
| カラフトマス | 96 | 210 | 44 | 77 | 257 | 684 | 567,911 | 254 | 131,457 | 0.1 | 269.8 | 0.5 | 792 | 709,412 | 183,692 | 0.1 | 0.4 | |
| マスノスケ | 40 | 75 | 46 | 26 | 282 | 468 | 911 | 1,109 | 2,909 | 51.4 | 42.2 | 16.1 | 510 | 1,052 | 3,164 | 48.4 | 16.1 | |
| マイワシ | 0 | 0 | 0 | 5 | 0 | 5 | 46,763 | 34 | 198 | 0.0 | 14.2 | 2.4 | 5 | 47,585 | 282 | 0.0 | 1.7 | |
| サバ類 | 2 | 0 | 33 | 15 | 134 | 184 | 740 | 637 | 3,994 | 24.9 | 28.9 | 4.6 | 184 | 740 | 3,994 | 24.9 | 4.6 | |
| ブリ | 1,314 | 1,290 | 4,169 | 8,671 | 78,460 | 93,903 | 26,347 | 14,652 | 1,155 | 356.4 | 640.9 | 8,133.1 | 93,903 | 26,347 | 1,155 | 356.4 | 8,133.1 | |
| サワラ | 756 | 2,654 | 1,461 | 1,393 | 9,033 | 15,298 | 201,822 | 11,961 | 60,214 | 7.6 | 127.9 | 25.4 | 15,298 | 201,822 | 60,214 | 7.6 | 25.4 | |
| マダラ | 305 | 435 | 1,069 | 2,142 | 30,933 | 34,883 | 282,059 | 17,423 | 14,924 | 12.4 | 200.2 | 233.7 | 58,123 | 328,334 | 17,368 | 17.7 | 334.7 | |
| スケトウダラ | 10 | 8 | 78 | 274,011 | 79,396 | 353,502 | 272,443 | 10,213 | 11,589 | 129.8 | 3,461.2 | 3,050.4 | 442,922 | 342,799 | 13,259 | 129.2 | 3,340.5 | |
| アンコウ | 281 | 620 | 274 | 389 | 3,418 | 4,981 | 2,128 | 2,801 | 4,135 | 234.1 | 177.8 | 982.5 | 6,193 | 1,120 | 5,157 | 552.7 | 120.1 | |
| ヒラメ | 205 | 121 | 162 | 144 | 1,336 | 1,969 | 3,467 | 2,959 | 3,628 | 56.8 | 66.6 | 54.3 | 2,010 | 3,609 | 3,777 | 55.7 | 53.2 | |
| スルメイカ | 0 | 0 | 5 | 3 | 3 | 10 | 2,643 | 7,878 | 65,677 | 0.4 | 0.1 | 0.0 | 10 | 2,643 | 65,677 | 0.4 | 0.0 | |
| ヤリイカ | 16 | 16 | 22 | 156 | 638 | 849 | 32,266 | 17,634 | 5,965 | 2.6 | 4.8 | 14.2 | 927 | 33,097 | 8,130 | 2.8 | 11.4 | |
| 合計 | 9,914 | 15,176 | 13,060 | 292,873 | 252,701 | 583,723 | 1,630,222 | 165,314 | 404,966 | 35.8 | 353.1 | 144.1 | 725,781 | 1,910,817 | 496,671 | 38.0 | 146.1 | |
| <底刺網・延縄> | | | | | | | | | | | | | | | | | | |
| ヒラメ | 1,832 | 569 | 37 | 152 | 586 | 3,176 | 1,468 | 1,750 | 3,304 | 216.3 | 181.4 | 96.1 | 3,222.9 | 2,381 | 4,078 | 135.4 | 79.0 | |
| マコガレイ・マガレイ | 3,770 | 3,554 | 1,248 | 1,266 | 2,652 | 12,491 | 6,352 | 5,565 | 8,048 | 196.6 | 224.4 | 155.2 | 13,540.4 | 10,768 | 12,843 | 125.8 | 105.4 | |
| ナメタガレイ | 2,579 | 2,365 | 412 | 153 | 3,716 | 9,225 | 3,418 | 4,540 | 6,297 | 269.9 | 203.2 | 146.5 | 13,000.2 | 24,813 | 35,781 | 52.4 | 36.3 | |
| アイナメ | 1,213 | 1,779 | 1,725 | 979 | 2,919 | 8,614 | 6,157 | 4,938 | 8,120 | 139.9 | 174.5 | 106.1 | 9,583.8 | 12,159 | 15,533 | 78.8 | 61.7 | |
| マダラ | 391 | 60,774 | 653 | 3,479 | 24,068 | 89,365 | 37,362 | 17,291 | 32,119 | 239.2 | 516.8 | 278.2 | 97,508.9 | 91,739 | 88,340 | 106.3 | 110.4 | |
| ドンコ (エダヅナ) | 32 | 244 | 631 | 851 | 63 | 1,820 | 1,885 | 3,175 | 4,027 | 96.6 | 57.3 | 45.2 | 1,824.4 | 3,079 | 5,220 | 59.3 | 34.9 | |
| アンコウ類 | 136 | 108 | 0 | 140 | 587 | 970 | 216 | 430 | 1,224 | 448.9 | 225.7 | 79.2 | 1,024.1 | 1,319 | 3,734 | 77.6 | 27.4 | |
| キチジ | 2 | 2,064 | 0 | 0 | 1 | 2,067 | 1,544 | 988 | 1,208 | 133.8 | 209.2 | 171.0 | 2,066.7 | 1,983 | 1,587 | 104.2 | 130.2 | |
| アナゴ類 | 9 | 38 | 53 | 31 | 2 | 133 | 655 | 414 | 366 | 20.4 | 32.2 | 36.4 | 133.9 | 870 | 445 | 15.4 | 30.1 | |
| タナゴ類 | 333 | 140 | 0 | 4 | 108 | 585 | 1,414 | 2,173 | 3,302 | 41.4 | 26.9 | 17.7 | 694.4 | 3,038 | 4,573 | 22.9 | 15.2 | |
| タコ類 | 341 | 11,853 | 143 | 0 | 864 | 13,202 | 15,305 | 14,573 | 18,798 | 86.3 | 90.6 | 70.2 | 13,636.5 | 21,896 | 27,072 | 62.3 | 50.4 | |
| 合計 | 13,625 | 96,243 | 5,292 | 11,173 | 108,473 | 234,806 | 117,208 | 74,658 | 135,717 | 200.3 | 314.5 | 173.0 | 257,821.0 | 244,230 | 316,128 | 105.6 | 81.6 | |
| <底びき網> | | | | | | | | | | | | | | | | | | |
| スケトウダラ | 104,113 | 1,098,558 | - | - | 356,105 | 1,558,776 | 1,642,245 | 1,338,995 | 1,016,200 | 94.9 | 116.4 | 153.4 | 2,063,673 | 2,481,581 | 2,099,817 | 83.2 | 98.3 | |
| マダラ | 45,409 | 1,175,140 | - | - | 33,755 | 1,254,304 | 1,383,891 | 1,474,307 | 597,465 | 90.6 | 85.1 | 209.9 | 1,634,687 | 2,076,857 | 1,019,200 | 78.7 | 160.4 | |
| ナメタガレイ | 0 | 7,690 | - | - | 1,612 | 9,302 | 9,572 | 13,080 | 6,711 | 97.2 | 71.1 | 138.6 | 11,012 | 10,865 | 8,203 | 101.4 | 134.2 | |
| キチジ | 0 | 5,510 | - | - | 428 | 5,938 | 10,677 | 31,286 | 11,346 | 55.6 | 19.0 | 52.3 | 61,772 | 43,325 | 24,429 | 142.6 | 252.9 | |
| 合計 | 149,522 | 2,309,704 | - | - | 393,931 | 2,853,157 | 3,076,275 | 2,904,718 | 1,709,540 | 92.7 | 98.2 | 166.9 | 3,862,171 | 4,695,087 | 3,314,561 | 82.3 | 116.5 | |
| <こうなご棒受網> | | | | | | | | | | | | | | | | | | |
| イカナゴ | 462 | 128 | 56 | 0 | 565 | 1,212 | 47,876 | 1,128 | 46,848 | 2.5 | 107.4 | 2.6 | 2,085 | 56,510 | 76,111 | 3.7 | 2.7 | |
| <かご> | | | | | | | | | | | | | | | | | | |
| ナメタガレイ | 626 | 1,509 | 22 | 0 | 95 | 2,252 | 2,267 | 2,414 | 1,812 | 99.3 | 93.3 | 124.2 | 3,428 | 4,381 | 3,027 | 78.3 | 113.3 | |
| アナゴ類 | 0 | 490 | 48 | 0 | 41 | 578 | 1,862 | 884 | 1,305 | 31.1 | - | 44.3 | 587 | 1,972 | 1,502 | 29.8 | 39.1 | |
| タコ類 | 10,773 | 36,286 | 97 | 16,195 | 2,572 | 65,923 | 119,724 | 135,192 | 117,237 | 55.1 | 48.8 | 56.2 | 79,700 | 167,968 | 154,293 | 47.4 | 51.7 | |
| 合計 | 13,593 | 42,828 | 1,021 | 16,195 | 4,013 | 77,649 | 133,657 | 145,632 | 127,581 | 58.1 | 53.3 | 60.9 | 109,067 | 203,712 | 172,058 | 53.5 | 63.4 | |

※ 年度累計水揚量は、平成26年4月からの累計となっております。