

平成26年度漁況月報 No. 4

平成26年8月6日発行

岩手県水産技術センター漁業資源部 URL: <http://www.pref.iwate.jp/~hp55507/>
Tel:0193-26-7915 / Fax:0193-26-7920 / E-mail:CE0012@pref.iwate.jp

《7月のトピックス》

- ・ 定置網は、サバ類とスルメイカの水揚げが低調です。
- ・ いか釣りによるスルメイカの水揚げが急増しました。

1. 水揚げ状況（県内主要5港集計値）

7月の県内主要5港（久慈、宮古、山田、釜石、大船渡）における水揚げ状況を取りまとめましたのでお知らせします。

(1) 定置網の総水揚げ量は、平成25年度同期比91%、平成24年度同期比1.6倍、平成18～22年度同期平均比82%の4,717トンでした。7月までの累計は、7,250トン（前年度比87%、平成24年度同期比2.0倍、平成18～22年度比93%）でした。

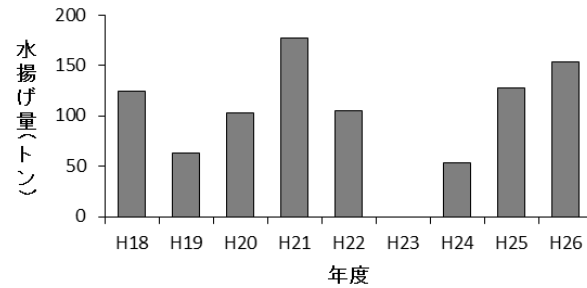


図1 クロマグロの7月までの水揚げ量(定置網)

・ クロマグロは、大船渡を中心に水揚げがあり、7月の水揚げ量は、平成25年度同期比76%、平成24年度同期比72%、平成18～22年度同期平均比30%の10トンでした。7月までの累計は、154トン（前年度比1.2倍、平成18～22年度平均比1.3倍）でした(図1)。

・ サバ類は、大船渡を中心に水揚げがあり、7月の水揚げ量は、平成25年度同期比72%、平成24年度同期比1.8倍、平成18～22年度同期平均比46%の2,285トンでした。7月までの累計は、3,113トン（前年度比96%、平成18～22年度比58%）でした(図2)。

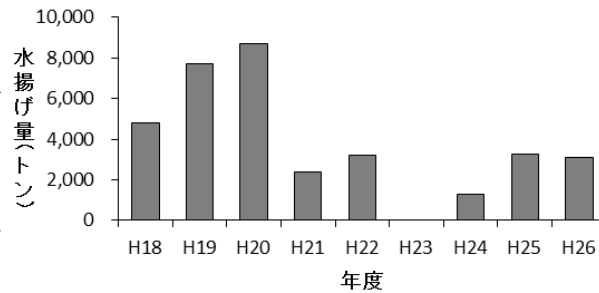


図2 サバ類の7月までの水揚げ量(定置網)

・ ブリは、大船渡を中心に水揚げがあり、7月の水揚げ量は、平成25年度同期比1.2倍、平成24年度同期比1.5倍、平成18～22年度同期平均比40倍の1,826トンでした。7月までの累計は、2,265トン（前年度比1.2倍、平成18～22年度比44倍）でした(図3)。

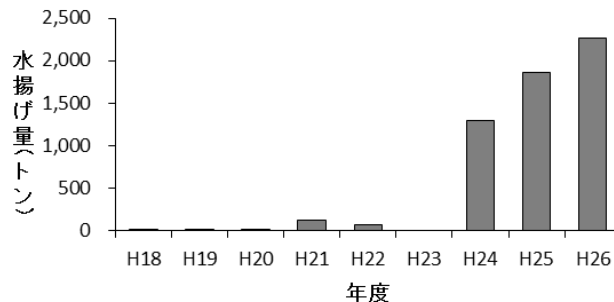


図3 ブリの7月までの水揚げ量(定置網)

・ スルメイカは、山田と釜石を中心に水揚げがありました。7月の水揚げ量は、平成25年度同期比65%、平成24年度同期比62%、平成18～22年度同期平均比26%の174トンにとどまっています。7月までの累計は、229トン（前年度比54%、平成18～22年度比17%）でした(図5)。

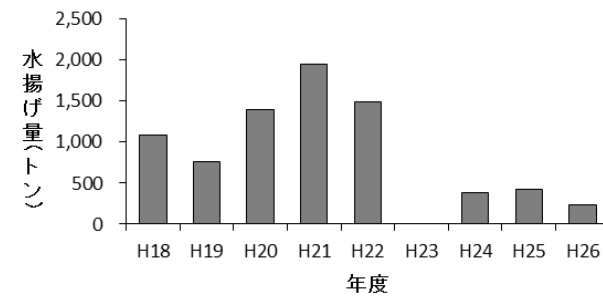


図5 スルメイカの7月までの水揚げ量(定置網)

(2) マダラ(底刺網・延縄)は、宮古を中心に水揚げがあり、7月の水揚げ量は、平成25年度同期比1.2倍、平成24年度同期比1.4倍、平成18～22年度同期平均比3.2倍の215トンでした。7月までの累計は、393トン（前年度比1.3倍、平成18～22年度比1.9倍）でした(図6)。

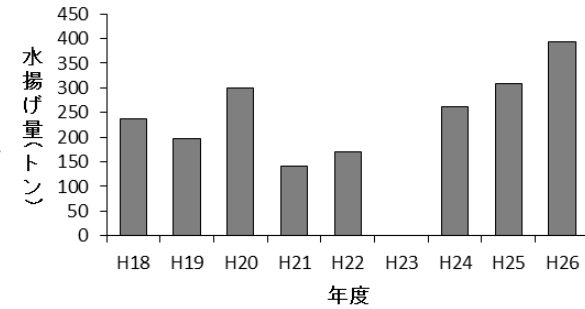


図6 底刺網・延縄による7月までのマダラ水揚げ量

(3) スルメイカ(いか釣り)は、久慈を中心に水揚げがあり、7月の水揚げ量は、平成25年度同期比3.1倍、平成24年度同期比69%、平成18～22年度同期平均並の656トンでした。7月までの累計は、656トン（前年度比3.1倍、平成18～22年度比94%）でした(図7)。

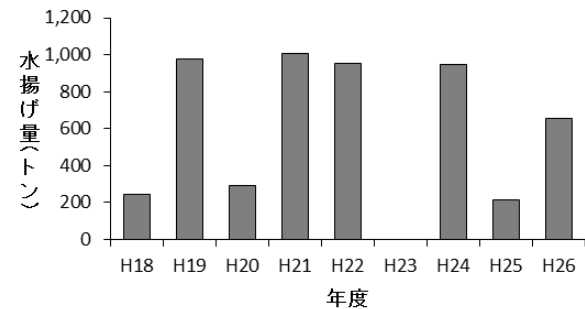


図7 いか釣りによる7月までのスルメイカ水揚げ量

(4) タコ類(カゴ)は宮古と釜石を中心に水揚げがあり、7月の水揚げ量は、平成25年度同期比89%、平成24年度同期比82%、平成18～22年度同期平均比91%の199トンでした。7月までの累計は、418トン（前年度比69%、平成18～22年度比74%）でした(図8)。

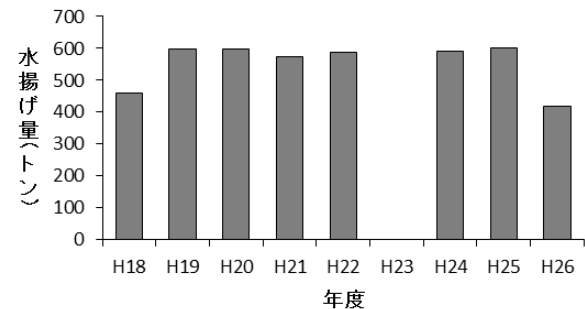


図8 カゴによる7月までのタコ類水揚げ量

ご意見などは水産技術センター漁業資源部（担当；後藤、永井）までお寄せください。

付表 岩手県内主要5港における7月の水揚げ状況

(単位: 水揚量: kg 前年比: %)

魚種/市場	久慈	宮古	山田	釜石	大船渡	5港計	平成25年同期 水揚量	平成24年同期 水揚量	平成18-22年同期 平均水揚量	平成25年 比(%)	平成24年 比(%)	平成18-22 年平均比 (%)	年度累計 水揚量	平成25年度累計 水揚量	平成18-22年度 累計平均	累計 平成25年度 比(%)	累計 平成18-22年 度平均比 (%)	
<定置網>																		
クロマグロ	909.4	1,203.2	901.6	1,677.8	5,138.5	9,831	12,989	13,654	33,290	75.7	72.0	29.5	153,956	127,564	114,320	120.7	134.7	
マイワン	65	6	14	0	5,785	5,870	7,395	34,776	17,302	79.4	16.9	33.9	5,876	264,626	21,555	2.2	27.3	
カタクチイワシ	50,680	4,569	20,278	8,969	25	84,521	56,341	62,582	336,503	150.0	135.1	25.1	128,487	153,740	494,359	83.6	26.0	
サバ類	441,353	160,600	331,264	461,215	891,058	2,285,490	3,178,556	1,236,851	5,004,088	71.9	184.8	45.7	3,112,937	3,259,556	5,374,163	95.5	57.9	
マアジ	15	180	234	1,945	18,995	21,369	8,106	12,904	8,877	263.6	165.6	240.7	21,682	8,286	9,848	261.7	220.2	
ブリ	110,721	168,934	39,632	254,815	1,252,342	1,826,444	1,508,357	1,182,467	45,720	121.1	154.5	3,994.8	2,265,170	1,861,711	51,838	121.7	4,369.8	
サワラ	150	264	117	475	612	1,618	533	657	1,490	303.5	246.4	108.5	22,470	230,966	82,341	9.7	27.3	
マダラ	7	0	43	0	161	211	75	28	64	281.6	766.9	330.4	22,470	337,406	62,618	18.6	290.5	
スケトウダラ	1	0	172,211	3,608	1,950	177,770	11,141	132	3,236	1,595.7	134,673.9	5,493.4	896,300	524,407	184,116	170.9	486.8	
アンコウ	373	418	235	1,042	4,879	6,947	2,386	2,351	2,215	291.2	295.5	982.5	25,197	6,859	10,575	238.3	238.3	
ヒラメ	5,753	1,172	1,121	2,370	10,053	20,468	21,357	9,647	5,529	95.8	212.2	370.2	43,160	38,116	14,739	113.2	292.8	
スルメイカ	7,566	10,082	50,196	76,224	29,787	173,855	268,357	279,317	662,041	64.8	62.2	26.3	228,845	421,226	1,332,453	54.3	17.2	
合計	657,926	350,894	625,781	819,179	2,263,397	4,717,176	5,174,887	2,903,128	5,788,268	91.2	162.5	81.9	7,249,940	8,335,921	7,758,844	87.0	93.4	
<底刺網・延縄>																		
ヒラメ	291	1,198	692	2,371	2,245	6,797	11,259	2,500	4,060	60.4	271.9	167.4	16,807.4	22,188	12,966	75.8	129.6	
マコガレイ・マガレイ	252	265	212	54	819	1,601	2,015	2,061	3,068	79.5	77.7	52.2	19,095.9	15,937	20,467	119.8	93.3	
ナメタガレイ	396	404	80	187	551	1,618	1,356	1,543	2,182	119.4	104.9	74.1	17,656.6	28,423	41,653	62.1	42.4	
アイナメ	373	960	1,829	726	1,849	5,737	3,803	6,287	6,701	150.8	91.2	85.6	21,275.3	20,317	30,681	104.7	69.3	
マダラ	31	208,861	0	69	5,692	214,653	176,787	149,089	66,344	121.4	144.0	323.5	392,525.3	308,379	210,195	127.3	186.7	
ドンコ (エゾイカ付)	11	392	216	1,464	1	2,084	158	1,741	2,459	1,323.3	119.7	84.8	7,155.8	4,318	11,489	165.7	62.3	
アンコウ類	18	58	0	637	603	1,316	442	128	958	297.6	1,024.8	137.4	4,174.7	2,220	6,301	188.1	66.3	
キチジ	0	1,762	0	0	22	1,783	663	608	1,843	268.9	293.5	96.8	5,334.4	3,852	6,171	138.5	86.4	
アナゴ類	6	463	868	1,933	42	3,312	2,197	1,412	3,085	150.8	234.7	107.4	5,556.4	5,482	5,464	101.4	101.7	
タナゴ類	1	19	1	1	126	148	583	1,743	2,016	25.3	8.5	7.3	1,183.8	4,680	10,073	25.3	11.8	
タコ類	259	6,246	342	97	304	7,248	5,740	8,997	8,346	126.3	80.6	86.8	33,482.7	39,663	51,787	84.4	64.7	
合計	2,853	249,528	4,604	14,604	16,904	288,492	232,645	199,113	150,235	124.0	144.9	192.0	717,853.5	600,446	646,445	119.6	111.0	
<いか釣り>																		
スルメイカ	466,344	184,185	275	0	4,734	655,538	213,687	946,288	658,318	306.8	69.3	99.6	655,538	213,752	695,263	306.7	94.3	
<突き棒>																		
メカジキ	-	-	1,208	15,064	-	16,272	2,299	872	10,436	707.8	1,866.1	155.9	16,668	2,299	12,135	725.0	137.4	
<まぐろ・かじき流し網>																		
マカジキ	-	563	-	-	-	563	0	3,174	7,986	-	17.7	7.0	563	0	9,447	-	6.0	
メカジキ	-	1,129	-	-	-	1,129	1,492	10,744	8,783	75.7	10.5	12.9	1,227	1,492	10,639	82.2	11.5	
<かつお一本釣り>																		
カツオ	-	-	-	-	6,550	6,550	0	0	232,758	-	-	2.8	6,550	0	232,758	-	2.8	
<まき網>																		
カツオ	-	-	-	-	105,949	105,949	227,692	0	320,723	46.5	-	-	105,949	275,432	320,723	38.5	33.0	
サバ類	-	-	-	-	448,350	448,350	0	0	0	-	-	-	693,107	308	0	225,034.7	-	
<かご>																		
ナメタガレイ	455	1,638	10	0	116	2,219	3,261	3,137	1,670	68.0	70.7	132.9	9,194	10,732	6,638	85.7	138.5	
アナゴ類	1,128	9,744	830	0	2,897	14,599	8,333	5,579	4,476	175.2	261.7	326.2	23,113	17,107	8,910	135.1	259.4	
タコ類	25,660	75,065	318	94,700	2,863	198,607	222,543	241,835	218,791	89.2	82.1	90.8	417,878	601,872	563,902	69.4	74.1	
合計	29,434	92,065	1,516	94,700	6,289	224,005	241,353	260,161	233,631	92.8	86.1	95.9	493,191	675,879	609,583	73.0	80.9	

※ 年度累計水揚量は、平成26年4月からの累計となっております。