

平成26年度漁況月報 No. 5

平成26年9月10日発行

岩手県水産技術センター漁業資源部 URL: <http://www.pref.iwate.jp/~hp5507/>

Tel:0193-26-7915 / Fax:0193-26-7920 / E-mail: CE0012@pref.iwate.jp

《8月のトピックス》

- ・ 定置網の水揚げは、全般的に低調でした。
- ・ さんま棒受け網の水揚げが始まりました。

1. 水揚状況（県内主要5港集計値）

8月の県内主要5港（久慈、宮古、山田、釜石、大船渡）における水揚げ状況を取りまとめましたのでお知らせします。

(1) 定置網の総水揚げ量は、平成25年度同期比33%、平成24年度同期比37%、平成18～22年度同期平均比29%の1,861トンと、著しい不漁となっています。8月までの累計は、9,111トン（前年度比65%、平成24年度比1.1倍、平成18～22年度比65%）でした。

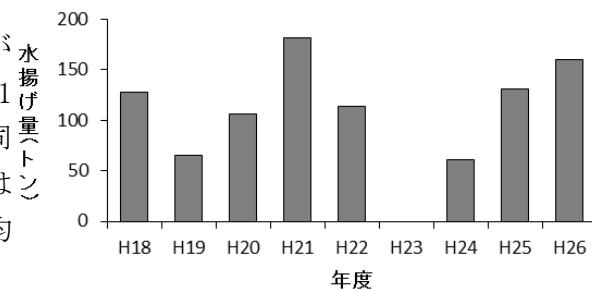


図1 クロマグロの8月までの水揚げ量(定置網)

・ サバ類は、釜石と大船渡を中心に水揚げがありましたが、8月の水揚げ量は、平成25年度同期比28%、平成24年度同期比54%、平成18～22年度同期平均比23%の1,139トンにとどまっています。8月までの累計は、4,252トン（前年度比58%、平成18～22年度比41%）でした(図2)。

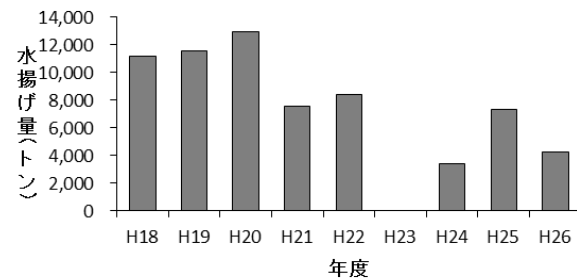


図2 サバ類の8月までの水揚げ量(定置網)

・ プリは、大船渡を中心に水揚げがあり、8月の水揚げ量は、平成25年度同期比35%、平成24年度同期比17%、平成18～22年度同期平均比1.3倍の444トンでした。8月までの累計は、2,710トン（前年度比86%、平成18～22年度比6.9倍）でした(図3)。

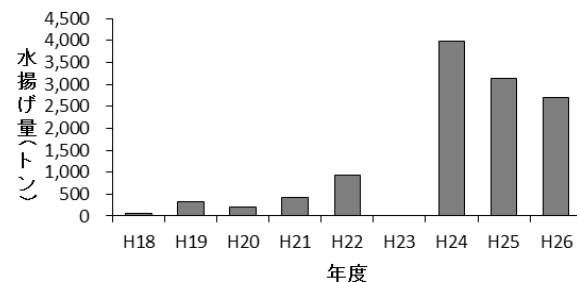


図3 プリの8月までの水揚げ量(定置網)

・ スルメイカは、山田～大船渡を中心に水揚げがあり、8月の水揚げ量は、平成25年度同期比1.3倍、平成24年度同期比5.7倍、平成18～22年度同期平均比26%の126トンでした。8月までの累計は、355トン（前年度比68%、平成18～22年度比20%）でした(図4)。

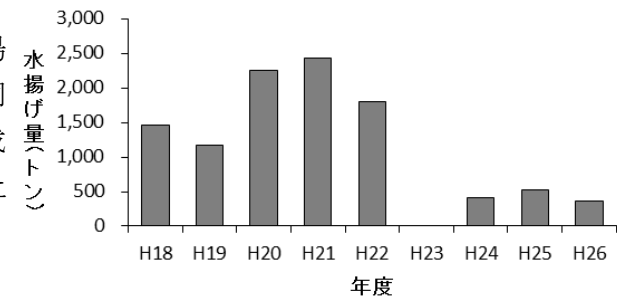


図4 スルメイカの8月までの水揚げ量(定置網)

(2) スルメイカ(いか釣り)は、久慈を中心に水揚げがありましたが、8月の水揚げ量は、平成25年度同期比60%、平成24年度同期比57%、平成18～22年度同期比54%の635トンにとどまっています。8月までの累計は、1,290トン（前年度並、平成18～22年度比69%）でした(図5)。

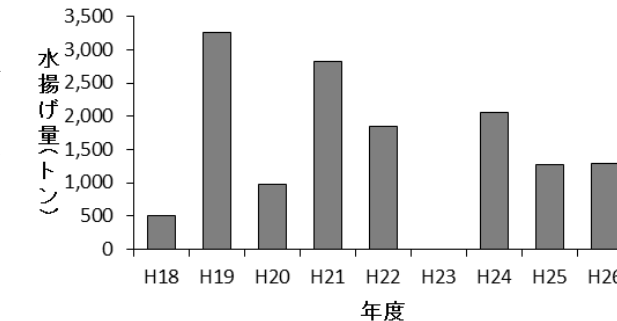


図5 いか釣りによる8月までのスルメイカ水揚げ量

(3) タコ類(カゴ)は宮古と釜石を中心に水揚げがありましたが、8月の水揚げ量は、平成25年度同期比75%、平成24年度同期比62%、平成18～22年度同期平均比45%の55トンにとどまっています。8月までの累計は、473トン（前年度比70%、平成18～22年度比69%）でした(図6)。

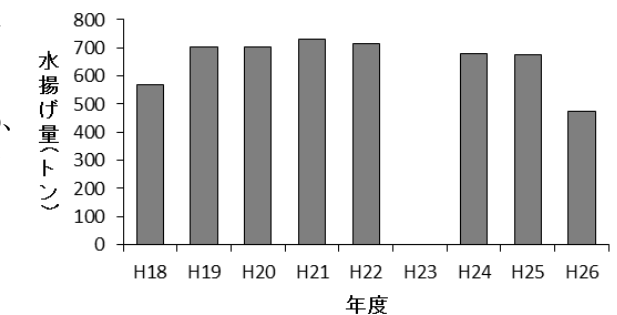


図6 カゴによる7月までのタコ類水揚げ量

(4) サバ類(定置網)の水揚げ動向

定置網によるサバ類の水揚げ量は、序盤が前年を上回っていたものの、漁期の本格化する7月には前年度、平成18～22年度を下回るペースとなり、8月に入ると減少に転じて前年度、平成18～22年度平均をいずれも大きく下回る水準で推移しています。

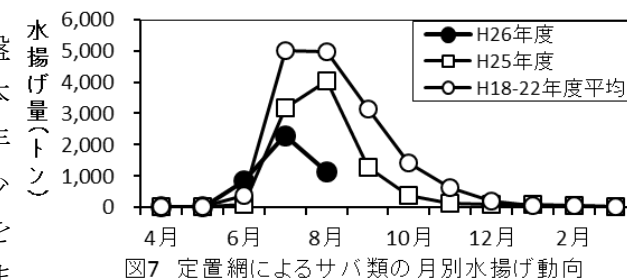


図7 定置網によるサバ類の月別水揚げ動向

ご意見などは水産技術センター漁業資源部（担当；後藤、永井）までお寄せください。

付表 岩手県内主要5港における8月の水揚げ状況

(単位：水揚量：kg 前年比：%)

魚種/市場	久慈	宮古	山田	釜石	大船渡	5港計	平成25年同期 水揚量	平成24年同期 水揚量	平成18-22年同期 平均水揚量	平成25年 比(%)	平成24年 比(%)	平成18-22 年平均比 (%)	年度累計 水揚量	平成25年度累計 水揚量	平成18-22年度 累計平均	累計 平成25年度 比(%)	累計 平成18-22年 度平均比 (%)	
<定置網>																		
クロマグロ	617.0	1,658.7	417.8	1,636.2	1,852.3	6,182	2,945	7,518	4,502	210.0	82.2	137.3	160,138	130,508	118,822	122.7	134.8	
アキサケ(オス)	2,723.8	866.5	1,266.7	479.9	759.0	6,096	1,674	2,353	12,107	364.2	259.0	50.3	6,143	1,690	12,130	363.4	50.6	
アキサケ(メス)	1,777.7	518.0	580.0	214.8	376.7	3,467	940	1,469	6,016	369.0	236.0	57.6	3,488	940	6,026	371.2	57.9	
秋サケ(合計)	4,501.5	1,384.5	1,846.7	694.7	1,135.7	9,563	2,613	3,823	18,124	365.9	250.2	52.8	9,631	2,630	18,155	366.2	53.0	
マイワシ	8	962	0	0	38	1,008	1,552	1,998	14,556	65.0	50.5	6.9	6,885	266,177	36,110	2.6	19.1	
カタクチイワシ	2,205	14,205	4,699	278	3,962	25,349	42,970	9,123	265,221	59.0	277.9	9.6	153,836	196,709	759,580	78.2	20.3	
サバ類	80,114	131,823	137,927	397,567	391,543	1,138,973	4,053,091	2,101,772	4,970,410	28.1	54.2	22.9	4,251,911	7,312,647	10,344,573	58.1	41.1	
マアジ	7	6	111	2,924	30,083	33,131	10,656	34,140	34,720	310.9	97.0	95.4	54,813	18,942	44,568	289.4	123.0	
ブリ	104,180	20,234	38,190	41,166	240,676	444,446	1,284,426	2,684,053	342,994	34.6	16.6	129.6	2,709,616	3,146,137	394,832	86.1	686.3	
サワラ	881	1,029	230	5,191	15,236	22,568	33,201	3,492	89,480	68.0	646.2	25.2	45,037	264,167	171,820	17.0	26.2	
アンコウ	23	57	229	756	656	1,722	403	678	516	427.2	253.8	982.5	26,918	7,262	11,092	370.7	242.7	
ヒラメ	3,319	477	767	1,364	2,218	8,145	5,346	5,487	2,992	152.4	148.4	272.2	51,305	43,461	17,731	118.0	289.3	
スルメイカ	3,331	19,108	45,439	27,350	31,225	126,453	100,608	22,061	490,832	125.7	573.2	25.8	355,297	521,835	1,823,285	68.1	19.5	
合計	202,690	192,638	233,276	483,944	748,408	1,860,956	5,665,995	4,980,488	6,336,210	32.8	37.4	29.4	9,110,896	14,001,916	14,095,054	65.1	64.6	
<底刺網・延縄>																		
ヒラメ	2,772	3,243	592	112	1,918	8,637	6,845	4,606	7,421	126.2	187.5	116.4	25,444.6	29,033	20,387	87.6	124.8	
マコガレイ・マガレイ	1,235	126	47	47	523	1,978	1,161	1,482	2,613	170.4	133.4	75.7	21,074.0	17,098	23,080	123.3	91.3	
ナメタガレイ	152	80	19	73	184	508	547	488	1,138	92.8	104.1	44.6	18,164.3	28,970	42,791	62.7	42.4	
アイナメ	293	729	588	261	930	2,801	2,387	3,768	3,806	117.3	74.3	73.6	24,075.8	22,704	34,487	106.0	69.8	
マダラ	0	187,497	0	140	1,869	189,506	234,940	146,889	72,552	80.7	129.0	261.2	582,030.8	543,319	282,746	107.1	205.8	
ドンコ(エゾイワイサ)	2	210	250	1,558	0	2,019	320	1,234	2,024	631.0	163.6	99.7	9,175.0	4,638	13,513	197.8	67.9	
アンコウ類	10	0	0	16	63	89	51	9	281	174.9	983.3	31.5	4,263.2	2,271	6,582	187.8	64.8	
キチジ	0	668	0	0	2	670	803	490	1,724	83.4	136.8	38.9	6,004.1	4,655	7,895	129.0	76.0	
アナゴ類	81	323	1,277	1,907	66	3,654	2,103	1,227	2,476	173.8	297.8	147.6	9,210.7	7,585	7,940	121.4	116.0	
タナゴ類	28	13	12	22	3	77	460	500	682	16.8	15.5	11.3	1,261.1	5,139	10,755	24.5	11.7	
タコ類	16	695	40	64	97	911	1,015	3,862	4,049	89.8	23.6	22.5	34,394.1	40,678	55,836	84.6	61.6	
合計	5,225	203,302	3,237	10,018	9,580	231,361	273,433	177,636	137,633	84.6	130.2	168.1	949,214.6	873,878	784,079	108.6	121.1	
<いかり>																		
スルメイカ	498,412	95,371	1,307	12,363	27,276	634,729	1,050,730	1,114,725	1,187,337	60.4	56.9	53.5	1,290,267	1,264,482	1,882,599	102.0	68.5	
<突き棒>																		
メカジキ	-	-	347	3,134	-	3,481	10,517	5,015	24,108	33.1	69.4	14.4	20,149	12,816	36,243	157.2	55.6	
<まぐろ・かじき流し網>																		
マカジキ	-	38	0	0	-	38	2,714	25,329	21,554	-	0.2	0.2	601	2,714	34,776	22.1	1.7	
メカジキ	-	2,528	75	67	-	2,670	541	7,320	25,329	493.5	36.5	10.5	3,897	2,033	32,193	191.7	12.1	
<さんま棒受け網>																		
サンマ	-	-	-	-	15,098	15,098	9,364	364,758	1,330,569	161.2	4.1	1.1	15,098	9,364	1,330,569	161.2	1.1	
<かつお一本釣り>																		
カツオ	-	-	-	-	156,338	156,338	510,120	350,712	78,996	30.6	44.6	197.9	162,888	510,120	549,622	31.9	29.6	
<まき網>																		
カツオ	-	-	-	-	179,047	179,047	-	123,170	228,899	-	145.4	78.2	284,996	275,432	549,622	103.5	51.9	
サバ類	-	-	-	-	21,370	21,370	-	-	207,072	-	-	10.3	714,477	308	207,072	231,973.1	345.0	
<かご>																		
ナメタガレイ	86	574	3	0	73	736	893	1,569	958	82.4	46.9	76.8	9,930	11,625	7,596	85.4	130.7	
アナゴ類	2,297	8,454	839	0	3,270	14,859	12,808	4,428	3,268	116.0	335.6	454.7	37,973	29,915	12,178	126.9	311.8	
タコ類	1,621	20,751	82	31,402	1,157	55,012	73,745	88,399	121,684	74.6	62.2	45.2	472,890	675,617	685,586	70.0	69.0	
合計	4,697	32,845	1,540	31,402	5,473	75,956	92,396	98,983	133,207	82.2	76.7	57.0	569,147	768,275	742,790	74.1	76.6	

※ 年度累計水揚量は、平成26年4月からの累計となっております。