

# 平成26年度漁況月報 No. 6

平成26年10月3日発行

岩手県水産技術センター漁業資源部 URL: <http://www.pref.iwate.jp/~hp55507/>

Tel:0193-26-7915 / Fax:0193-26-7920 / E-mail:[CE0012@pref.iwate.jp](mailto:CE0012@pref.iwate.jp)

## 《9月のトピックス》

- ・定置網の水揚げは、全般的に低調で推移しています。
- ・さんま棒受け網の水揚げが増加しました。

### 1. 水揚状況（県内主要5港集計値）

9月の県内主要5港（久慈、宮古、山田、釜石、大船渡）における水揚げ状況を取りまとめましたのでお知らせします。

(1) 定置網の総水揚げ量は、平成25年度同期比87%、平成24年度同期比82%、平成18～22年度同期平均比50%の2,244トンでした。9月までの累計は、11,355トン（前年度比69%、平成24年度並、平成18～22年度比61%）でした。

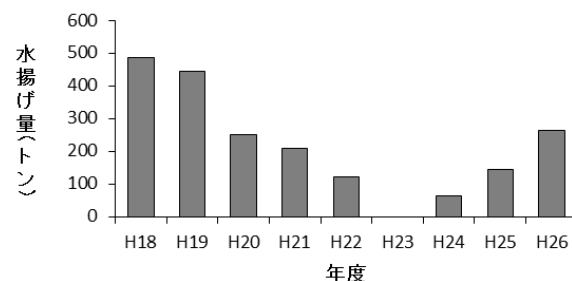


図1 秋サケの9月までの水揚げ量(定置網)

・秋サケは、久慈～宮古を中心に水揚げがあり、9月の水揚げ量は、平成25年度同期比1.8倍、平成24年度同期比4.2倍、平成18～22年度同期平均比89%の253トンでした。9月までの累計は、263トン（前年度比1.8倍、平成18～22年度平均比87%）でした(図1)。

・サバ類は、宮古を中心に水揚げがありましたが、9月の水揚げ量は、平成25年度同期比72%、平成24年度同期比57%、平成18～22年度同期平均比29%の921トンにとどまっています。9月までの累計は、5,172トン（前年度比60%、平成18～22年度比38%）でした(図2)。

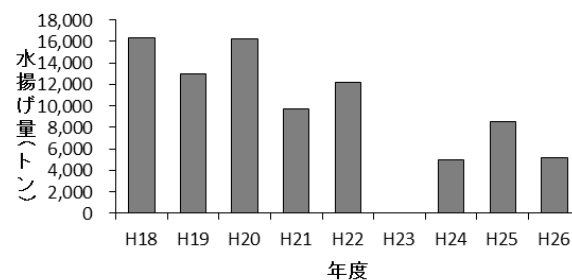


図2 サバ類の9月までの水揚げ量(定置網)

・ブリは、大船渡を中心に水揚げがあり、9月の水揚げ量は、平成25年度同期比94%、平成24年度同期比1.5倍、平成18～22年度同期平均比1.4倍の688トンでした。9月までの累計は、3,398トン（前年度比88%、平成18～22年度比3.9倍）でした(図3)。

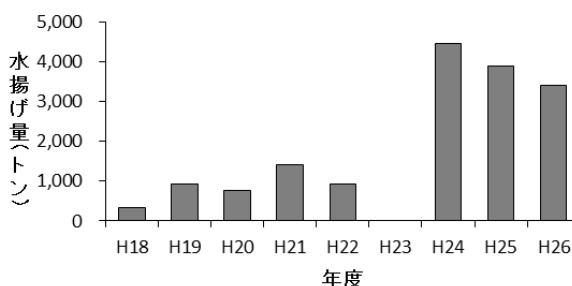


図3 ブリの9月までの水揚げ量(定置網)

(2) マダラ(底刺網・延縄)は、宮古を中心に水揚げがあり、9月の水揚げ量は、平成25年度同期比1.2倍、平成24年度同期比1.7倍、平成18～22年度同期平均比2.5倍の231トンでした。9月までの累計は、813トン（前年度比1.1倍、平成18～22年度比2.2倍）でした(図4)。

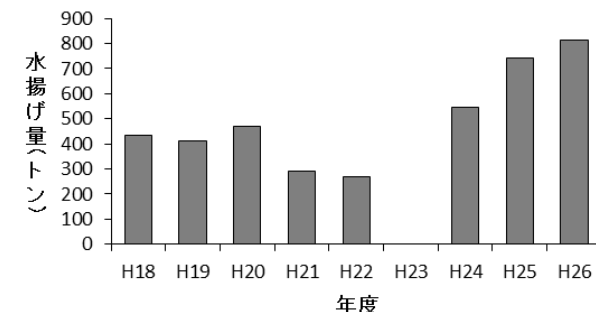


図4 底刺網・延縄による9月までのマダラ水揚げ量

(3) スルメイカ(いか釣り)は、久慈を中心に水揚げがあり、9月の水揚げ量は、平成25年度同期比1.6倍、平成24年度同期比1.4倍、平成18～22年度同期比48%の537トンとなっています。9月までの累計は、1,827トン（前年度比1.1倍、平成18～22年度比61%）でした(図5)。

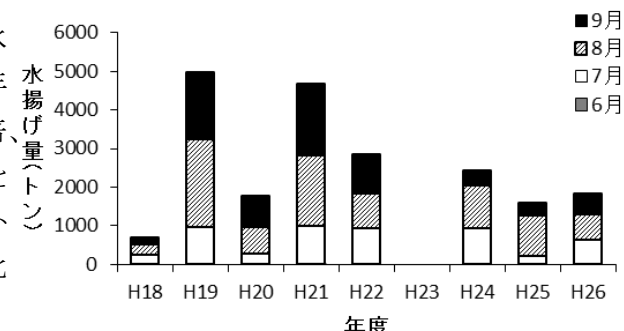


図5 いか釣りによる9月までのスルメイカ水揚げ量

(4) サンマ(棒受け網)は宮古と大船渡を中心に水揚げがあり、9月の水揚げ量は、平成25年度同期比1.8倍、平成24年度同期比1.7倍、平成18～22年度同期平均比92%の10,953トンとなっています。9月までの累計は、10,968トン（前年度比1.8倍、平成18～22年度比83%）でした(図6)。

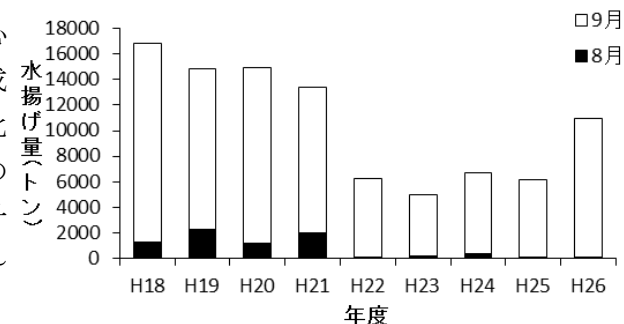


図6 棒受け網による9月までのサンマ水揚げ量

(5) タコ類(カゴ)は宮古と釜石を中心に水揚げがありましたが、9月の水揚げ量は、平成25年度同期比44%、平成24年度同期比73%、平成18～22年度同期平均比33%の17トンにとどまっています。9月までの累計は、490トン（前年度比69%、平成18～22年度比66%）でした(図7)。

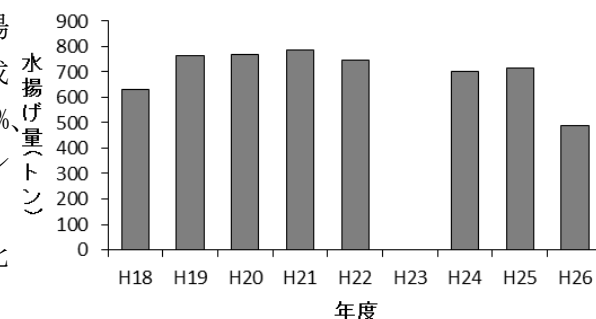


図7 カゴによる9月までのタコ類水揚げ量

ご意見などは水産技術センター漁業資源部（担当；後藤、永井）までお寄せください。

付表 岩手県内主要5港における9月の水揚げ状況

(単位：水揚量：kg 前年比：%)

魚種/市場	久慈	宮古	山田	釜石	大船渡	5港計	平成25年同期 水揚量	平成24年同期 水揚量	平成18-22年同期 平均水揚量	平成25年比 (%)	平成24年比 (%)	平成18-22 年平均比 (%)	年度累計 水揚量	平成25年度累計 水揚量	平成18-22年度 累計平均	累計 平成25年度 比(%)	累計 平成18-22年 度平均比 (%)	
<b>&lt;定置網&gt;</b>																		
クロマグロ	436.1	35.1	35.0	319.0	532.6	1,358	2,428	5,703	9,204	55.9	23.8	14.8	161,496	132,936	128,026	121.5	126.1	
アキサケ(オス)	44,613	48,036	21,730	13,776	14,444	142,599	80,982	35,825	164,397	176.1	398.0	86.7	148,742	82,672	176,527	179.9	84.3	
アキサケ(メス)	39,525	36,545	14,638	9,864	10,299	110,871	61,903	24,091	119,610	179.1	460.2	92.7	114,359	62,842	125,636	182.0	91.0	
秋サケ(合計)	84,138	84,581	36,368	23,640	24,743	253,470	142,884	59,916	284,007	177.4	423.0	89.2	263,101	145,514	302,163	180.8	87.1	
マイワシ	0	3,527	275	0	0	3,801	18,949	95	29,556	20.1	4,009.5	12.9	10,686	285,126	65,666	3.7	16.3	
カタクチイワシ	0	20,979	65	0	68	21,112	12,984	13,152	84,321	162.6	160.5	25.0	174,948	209,693	843,901	83.4	20.7	
サバ類	125,605	366,163	78,730	182,795	167,296	920,588	1,273,933	1,628,835	3,159,502	72.3	56.5	29.1	5,172,498	8,586,581	13,504,075	60.2	38.3	
マアジ	4	44	64	308	10,196	10,615	21,622	12,397	46,474	49.1	85.6	22.8	65,428	40,564	91,042	161.3	71.9	
ブリ	80,017	124,662	82,460	131,666	269,122	687,927	728,535	472,512	480,065	94.4	145.6	143.3	3,397,543	3,874,672	874,896	87.7	388.3	
サワラ	1,903	8,003	2,834	20,304	15,846	48,890	53,696	2,285	47,627	91.0	2,139.9	102.7	93,927	317,864	219,447	29.5	42.8	
ヒラメ	2,281	1,013	708	773	1,449	6,224	4,545	3,103	2,933	136.9	200.6	212.2	57,529	48,006	20,664	119.8	278.4	
スルメイカ	386	919	5,021	4,755	4,204	15,286	23,879	8,723	200,332	64.0	175.2	7.6	370,584	545,714	2,023,617	67.9	18.3	
ヤリイカ	300	602	1,156	2,535	27,340	31,933	8,925	5,692	462	357.8	561.1	6,912.3	38,682	49,472	8,778	78.2	440.6	
全魚種合計	322,511	634,624	235,961	419,877	631,165	2,244,138	2,566,415	2,749,553	4,509,920	87.4	81.6	49.8	11,355,034	16,568,330	18,604,975	68.5	61.0	
<b>&lt;底刺網・延縄&gt;</b>																		
ヒラメ	3,256	2,109	82	1,169	3,901	10,518	4,381	2,796	7,344	240.1	376.2	143.2	35,962.3	33,413	27,731	107.6	129.7	
マコガレイ・マガレイ	1,666	116	46	138	721	2,687	815	1,535	2,656	329.8	175.1	101.2	23,761.1	17,913	25,736	132.7	92.3	
ナメタガレイ	9	19	0	43	73	144	47	122	427	305.5	118.4	33.8	18,308.5	29,017	43,218	63.1	42.4	
アイナメ	157	494	447	277	836	2,211	982	952	2,121	225.0	232.2	104.2	26,286.5	23,686	36,608	111.0	71.8	
マダラ	0	229,946	0	1,295	61	231,301	198,460	135,724	93,220	116.5	170.4	248.1	813,331.9	741,779	375,966	109.6	216.3	
ドンコ(エゾイワシ)	4	547	779	1,386	18	2,734	735	1,198	3,464	372.0	228.2	78.9	11,909.0	5,373	16,978	221.6	70.1	
キチジ	4	675	0	1	0	680	106	136	1,373	639.5	498.8	49.5	6,683.9	4,761	9,269	140.4	72.1	
アナゴ類	105	504	1,661	1,853	125	4,248	2,893	1,046	2,157	146.8	406.3	197.0	13,459.0	10,478	10,097	128.4	133.3	
タナゴ類	14	42	8	44	78	322	265	641	57.8	70.3	29.0	1,447.0	5,461	11,395	26.5	12.7		
タコ類	5	439	13	132	33	622	511	1,426	1,693	121.7	43.6	36.7	35,015.6	41,188	57,529	85.0	60.9	
全魚種合計	5,885	248,696	3,406	16,378	9,731	284,096	218,113	161,310	152,459	130.3	176.1	186.3	1,233,310.2	1,091,991	936,538	112.9	131.7	
<b>&lt;いか釣り&gt;</b>																		
スルメイカ	414,065	77,872	-	10,635	34,624	537,196	329,933	377,892	1,114,769	162.8	142.2	48.2	1,827,463	1,594,415	2,997,369	114.6	61.0	
<b>&lt;突き棒&gt;</b>																		
メカジキ	-	-	457	6,476	-	6,933	193	2,568	7,761	3,592.2	270.0	89.3	20,149	13,009	44,004	154.9	45.8	
<b>&lt;まぐろ・かじき流し網&gt;</b>																		
メカジキ	-	92	0	0	0	92	1,413	9,403	12,676	6.5	1.0	0.7	693	4,127	47,452	16.8	1.5	
メカジキ	-	5,771	216	834	37	6,858	403	2,445	8,231	1,701.7	280.5	83.3	10,755	2,436	40,424	441.5	26.6	
<b>&lt;さんま棒受け網&gt;</b>																		
サンマ	578,134	3,442,644	-	1,164,169	5,768,228	10,953,175	6,106,957	6,295,020	11,935,096	179.4	174.0	91.8	10,968,273	6,116,321	13,265,666	179.3	82.7	
<b>&lt;底びき網&gt;</b>																		
スケトウダラ	7,892	609,914	-	-	37,465	655,271	614,263	170,002	184,517	106.7	385.4	355.1	4,390,385	4,117,715	3,173,164	106.6	138.4	
マダラ	4,992	1,083,329	-	-	7,946	1,096,267	1,251,523	327,722	549,097	87.6	334.5	199.6	4,052,090	4,856,634	2,722,838	83.4	148.8	
ナメタガレイ	360	3,268	-	-	46	3,674	5,021	5,978	4,820	73.2	61.5	76.2	21,435	22,600	18,701	94.8	114.6	
キチジ	0	21,860	-	-	0	21,860	11,567	4,751	4,690	189.0	460.1	466.1	93,904	93,069	44,204	100.9	212.4	
スルメイカ	20,966	3,002	-	-	0	23,968	207,974	1,090,855	1,629,216	11.5	2.2	1.5	24,586	214,255	1,654,509	11.5	1.5	
全魚種合計	34,322	1,765,004	-	-	45,688	1,845,014	2,119,338	1,619,495	2,418,399	87.1	113.9	76.3	8,745,218	9,455,631	7,897,841	92.5	110.7	
<b>&lt;かつお一本釣り&gt;</b>																		
カツオ	-	-	-	-	302,481	302,481	198,270	516,240	332,612	152.6	58.6	90.9	465,369	708,390	644,365	65.7	72.2	
<b>&lt;まき網&gt;</b>																		
サバ類	31,335	-	-	-	-	31,335	-	163,301	398,232	-	19.2	7.9	745,812	308	605,303	242,146.8	123.2	
<b>&lt;かご&gt;</b>																		
ナメタガレイ	3	303	7	0	12	326	365	435	529	89.1	74.8	61.5	10,255	11,990	8,125	85.5	126.2	
アナゴ類	2,322	10,105	875	0	3,426	16,728	11,021	3,641	3,193	151.8	459.5	523.9	54,701	40,936	15,371	133.6	355.9	
タコ類	142	8,132	16	8,806	221	17,317	38,996	23,757	53,290	44.4	72.9	32.5	490,208	714,613	738,876	68.6	66.3	
全魚種合計	2,922	22,814	1,240	8,806	4,698	40,481	54,689	29,763	65,715	74.0	136.0	61.6	609,628	822,964	808,505	74.1	75.4	

※ 年度累計水揚量は、平成26年4月からの累計となっております。