

平成26年度漁況月報 No. 11

平成27年3月6日発行

岩手県水産技術センター漁業資源部 URL: <http://www.pref.iwate.jp/~hp5507/>
Tel:0193-26-7915 / Fax:0193-26-7920 / E-mail: CE0012@pref.iwate.jp

《2月のトピックス》

- ・ 定置網はマイワシの水揚げが好調でした。
- ・ ケガニ(かご)は著しい低調で推移しています。

1. 水揚げ状況(県内主要5港集計値)

2月の県内主要5港(久慈、宮古、山田、釜石、大船渡)における水揚げ状況を取りまとめましたのでお知らせします。

(1) 定置網の総水揚げ量は、平成25年度同期比2.1倍、平成24年度同期比3.7倍、平成18～22年度同期平均比3.4倍の832トンでした。2月までの累計は、30,941トン(前年度並、平成24年度比1.4倍、平成18～22年度比77%)でした。

・ **マイワシ**は、大船渡を中心に水揚げがあり、2月の水揚げ量は、平成25年度比12倍、平成24年度同期比4.5倍、平成18～22年度同期平均比8.5倍の722トンでした。2月までの累計は、3,065トン(前年度比3.9倍、平成18～22年度比13倍)でした(図1)。

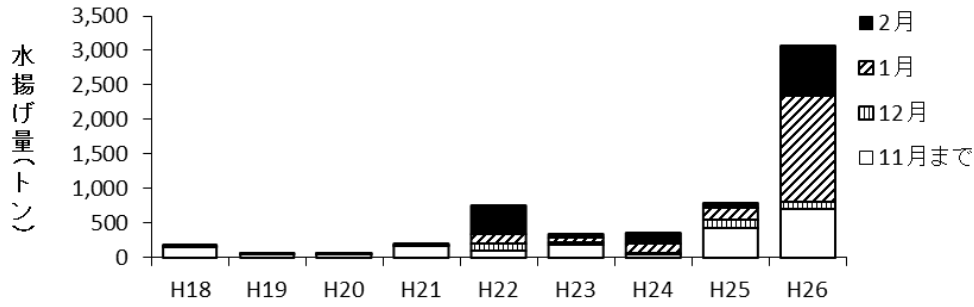


図1 マイワシの2月までの累計水揚げ量(定置網)

・ **ヤリイカ**は、大船渡を中心に水揚げがあり、2月の水揚げ量は、平成25年度比3%、平成24年度同期比8%、平成18～22年度同期平均比3%の1トンでした。2月までの累計は、247トン(前年度比1.9倍、平成18～22年度比3.1倍)でした(図2)。

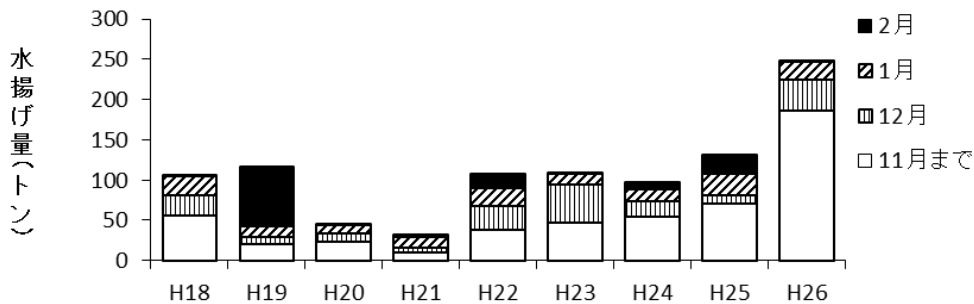


図2 ヤリイカの2月までの累計水揚げ量(定置網)

(2) **マダラ**(底刺網・延縄)は、宮古を中心に水揚げがあり、2月の水揚げ量は、平成25年度同期並、平成24年度同期比88%、平成18～22年度同期平均比88%の181トンでした。2月までの累計は2,268トン(前年度並、平成18～22年度比1.8倍)でした(図3)。

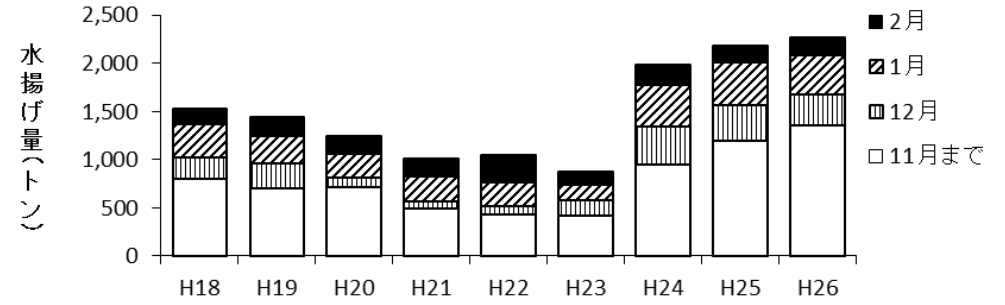


図3 マダラの2月までの累計水揚げ量(刺網・延縄)

(3) **スケトウダラ**(底びき網)は、宮古を中心に水揚げがあり、2月の水揚げ量は、平成25年度同期比1.8倍、平成24年度同期比87%、平成18～22年度同期比99%の1,130トンでした。2月までの累計は5,967トン(前年度比1.2倍、平成18～22年度比1.3倍)でした(図4)。

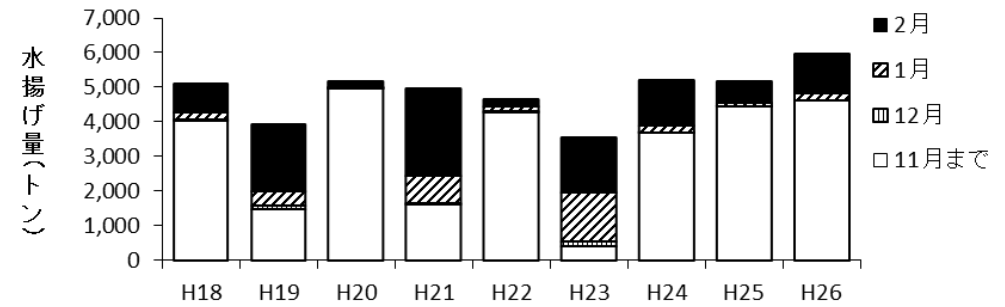


図4 スケトウダラの2月までの累計水揚げ量(底びき網)

(4) **ケガニ(かご)**は、宮古を中心に水揚げがありましたが、2月の水揚げ量は、平成25年度同期比47%、平成24年度同期比35%、平成18～22年度同期平均比60%の10トンにとどまっています。2月までの累計は、19トン(前年度比62%、平成18～22年度比47%)でした(図5)。

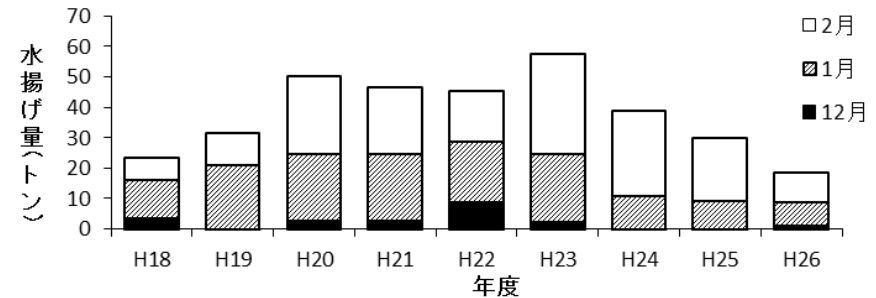


図5 ケガニの2月までの累計水揚げ量(かご)

ご意見などは水産技術センター漁業資源部(担当; 後藤、高梨)までお寄せください。

付表 岩手県内主要5港における2月の水揚げ状況

(単位: 水揚量: kg 前年比: %)

魚種/市場	久慈	宮古	山田	釜石	大船渡	5港計	平成25年度同期 水揚量	平成24年度同期 水揚量	平成18-22年度同 期 平均水揚量	平成25年 度比(%)	平成24年 度比(%)	平成18-22 年度平均比 (%)	年度累計 水揚量	平成25年度累計 水揚量	平成18-22年度 累計平均	累計 平成25年度 比(%)	累計 平成18-22年 度平均比 (%)	
<定置網>																		
クロマゴロ	-	0	-	0	0	0	10	39	743	0.0	0.0	0.0	190,152	152,281	189,378	124.9	100.4	
秋サケ(オス)	-	411	-	0	4	415	22	217	3,692	1,884.1	190.9	11.2	5,042,801	4,770,248	7,600,341	105.7	66.3	
秋サケ(メス)	-	922	-	0	16	938	112	674	8,610	837.4	139.3	10.9	4,897,235	4,210,516	6,833,913	116.3	71.7	
秋サケ(合計)	-	1,332	-	0	20	1,352	134	891	12,302	1,009.3	151.9	11.0	9,940,037	8,980,764	14,434,254	110.7	68.9	
マイワシ	-	51,606	-	16,281	654,493	722,380	62,646	161,712	85,193	1,153.1	446.7	847.9	3,065,402	788,833	236,219	388.6	1,297.7	
カタクチイワシ	-	0	-	0	0	0	210,905	0	27,606	0.0	#DIV/0!	0.0	221,929	520,242	1,224,531	42.7	18.1	
サバ類	-	43,760	-	457	3,053	47,270	43,242	474	56,074	109.3	9,972.5	84.3	6,979,953	9,294,503	15,829,465	75.1	44.1	
マアジ	-	0	-	18	0	18	10,943	1,980	34,535	0.2	0.9	0.1	70,817	184,773	317,362	38.3	22.3	
ブリ	-	38	-	0	784	823	516	0	791	159.4	#DIV/0!	104.0	5,195,904	5,309,524	2,158,835	97.9	240.7	
マダラ	-	28,617	-	641	27,625	56,883	38,466	46,292	878	147.9	122.9	6,477.5	151,690	436,439	27,686	34.8	547.9	
アンコウ	-	25	-	0	67	92	302	424	514	30.3	21.6	17.8	29,684	9,428	15,127	314.8	196.2	
ヒラメ	-	4	-	0	18	22	65	23	16	33.4	93.1	133.6	115,803	123,802	50,094	93.5	231.2	
ハリイカ	-	29	-	96	511	635	23,105	8,077	19,162	2.7	7.9	3.3	246,983	128,474	80,951	192.2	305.1	
全魚種合計	-	125,536	-	17,526	689,343	832,405	395,282	224,181	246,411	210.6	371.3	337.8	30,940,665	30,905,100	40,070,970	100.1	77.2	

<底刺網・延縄>

ヒラメ	64	369	17	303	197	951	1,247	952	1,002	76.2	99.9	94.9	50,253	44,422	42,623	113.1	117.9
マコガレイ・マガレイ	12	2,916	437	2,502	6,802	12,669	6,136	8,738	7,132	206.5	145.0	177.6	48,522	36,120	45,888	134.3	105.7
ナメタガレイ	2,710	8,449	732	10,516	2,119	24,526	14,069	13,529	17,699	174.3	181.3	138.6	52,218	51,798	70,349	100.8	74.2
アイナメ	91	2,138	2,008	832	1,110	6,179	6,664	5,209	6,172	92.7	118.6	100.1	42,373	37,685	55,971	112.4	75.7
マダラ	41,151	86,464	8,388	20,188	25,085	181,275	179,702	207,023	205,260	100.9	87.6	88.3	2,267,729	2,182,828	1,255,106	103.9	180.7
ドンコ(エゾイワイカ)	2	2,248	1,357	1,082	153	4,841	4,930	2,606	8,058	98.2	185.8	60.1	39,390	34,709	67,981	113.5	57.9
アンコウ	590	314	0	382	132	1,418	1,146	1,023	4,221	6.236	4.129	6.236	4,129	12,902	151.0	48.3	
キチジ	0	505	0	0	1	506	181	318	283	280.1	159.2	178.9	10,023	5,774	12,894	173.6	77.7
アナゴ	0	11	32	79	7	130	93	192	237	139.8	67.5	54.8	19,048	15,522	14,890	122.7	127.9
タナゴ類	0	406	100	6	20	532	1,102	1,736	2,049	48.3	30.7	26.0	2,478	7,147	15,321	34.7	16.2
タコ類	84	2,441	226	5	288	3,044	2,510	5,963	7,956	121.3	51.0	38.3	47,486	72,130	96,882	65.8	49.0
ケガニ	933	2,726	8	441	5	4,112	5,125	6,591	16,913	80.2	62.4	24.3	5,102	6,109	25,156	83.5	20.3
全魚種合計	49,107	133,773	15,688	41,004	44,902	284,474	262,481	284,592	347,101	108.4	100.0	82.0	3,077,380	2,782,915	2,310,693	110.6	133.2

<いさだ船びき網>

イサダ(ツナボヤ)	-	36,630	75,630	124,260	516,750	753,270	-	1,048,950	667,074	-	71.8	112.9	753,270	-	667,074	-	112.9
-----------	---	--------	--------	---------	---------	---------	---	-----------	---------	---	------	-------	---------	---	---------	---	-------

<底びき網>

スケトウダラ	24,063	1,106,019	-	-	-	1,130,082	624,311	1,303,753	1,141,921	181.0	86.7	99.0	5,966,526	5,163,111	4,767,319	115.6	125.2
マダラ	37,640	1,018,443	-	-	-	1,056,083	876,779	1,393,177	1,229,324	120.5	75.8	85.9	6,316,055	7,384,681	5,927,224	85.5	106.6
ナメタガレイ	0	8,181	-	-	-	8,181	7,789	5,710	3,425	105.0	143.3	238.9	43,382	49,426	33,512	87.8	129.5
キチジ	0	4,995	-	-	-	4,995	8,491	871	9,347	58.8	573.8	53.4	131,920	119,781	77,186	110.1	170.9
スルメイカ	0	601	-	-	-	601	2	21	21	37,537.5	2,929.8	2,830.3	5,050,081	4,760,118	6,308,531	106.1	80.1
全魚種合計	61,703	2,156,481	-	-	-	2,218,184	1,533,356	2,721,519	2,578,689	144.7	81.5	86.0	17,887,974	17,854,584	18,151,945	100.2	98.5

<かご>

ナメタガレイ	226	358	0	0	109	694	422	1,191	463	164.5	58.3	149.7	12,832	14,117	10,209	90.9	125.7
アナゴ類	0	466	0	0	140	605	762	465	284	79.5	130.1	213.4	76,960	59,388	22,152	129.6	347.4
タコ類	2,574	7,136	54	2,870	1,222	13,856	13,211	24,487	22,047	104.9	56.6	62.8	631,860	1,099,876	1,058,551	57.4	59.7
ケガニ	73	6,248	0	2,410	1,049	9,780	20,898	27,988	16,334	46.8	34.9	59.9	18,693	30,193	39,571	61.9	47.2
全魚種合計	3,439	17,491	264	5,280	5,833	32,306	43,916	63,704	45,100	73.6	50.7	71.6	841,377	1,300,155	1,235,364	64.7	68.1

※ 年度累計水揚量は、平成26年4月からの累計となっております。