

平成27年度漁況月報 No. 3

平成27年7月14日発行

岩手県水産技術センター URL: <http://www2.pref.iwate.jp/~hp5507/>
Tel:0193-26-7915 / Fax:0193-26-7920 / E-mail:CE0012@pref.iwate.jp

《6月のトピックス》

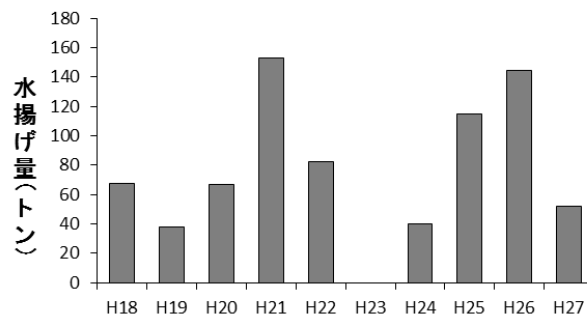
- ・ サバ類・ブリ(定置網)が好調です。
- ・ クロマグロ・スケトウダラ・スルメイカ(定置網)は低調です。

1. 水揚状況(県内主要5港集計値)

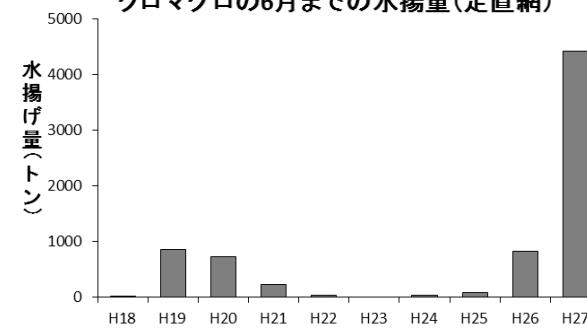
6月の県内主要5港(久慈、宮古、山田、釜石、大船渡)における水揚げ状況を取りまとめましたのでお知らせします。

(1) **定置網**の総水揚げ量は、平成26年度同期比1.9倍、平成25年度同期比2.7倍、平成18～22年度同期平均比2.3倍の3,383トンでした。6月までの累計は、5,565トン(平成26年度比2.2倍、平成18～22年度比2.8倍)でした。

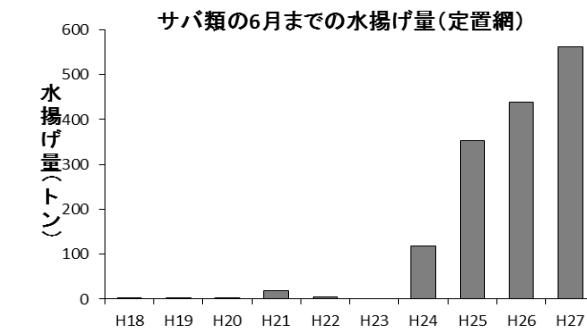
・ **クロマグロ**は、大船渡を中心に水揚げがあり、6月の水揚げ量は、平成26年度同期比30%、平成25年度同期比46%、平成18～22年度同期平均比53%の32トンでした。6月までの累計は、52トン(前年度比36%、平成18～22年度平均比64%)でした。



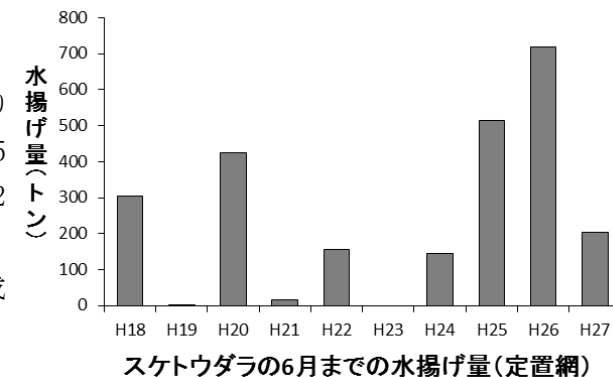
・ **サバ類**は、釜石と大船渡を中心に水揚げがあり、6月の水揚げ量は、平成26年度同期比3.2倍、平成25年度同期比33倍、平成18～22年度同期平均比7.3倍の2,677トンでした。6月までの累計は、4,416トン(前年度比5.3倍、平成18～22年度比11倍)でした。



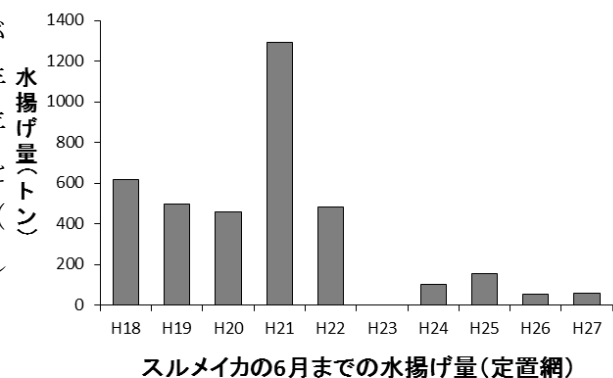
・ **ブリ**は、久慈と大船渡を中心に水揚げがあり、6月の水揚げ量は、平成26年度同期比1.3倍、平成25年度同期比1.4倍、平成18～22年度同期平均比93倍の463トンでした。6月までの累計は、562トン(前年度比1.3倍、平成18～22年度比92倍)でした。



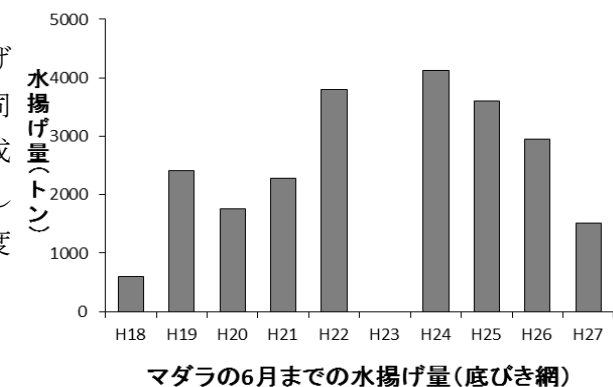
・ **スケトウダラ**は、山田を中心に水揚げがあり、6月の水揚げ量は、平成26年度同期比25%、平成25年度同期比41%、平成18～22年度同期平均比42%の70トンでした。6月までの累計は、203トン(前年度28%、平成18～22年度比1.1倍)でした。



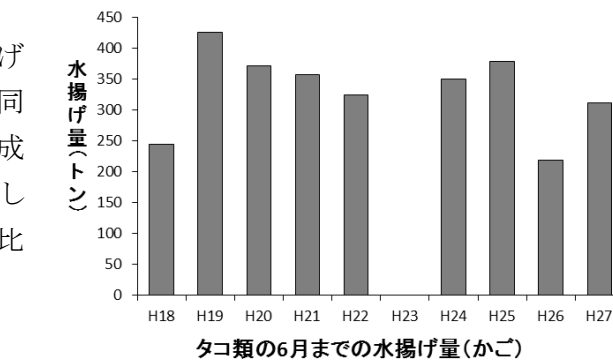
・ **スルメイカ**は、山田以南を中心に水揚げがありましたが、6月の水揚げ量は、平成26年度同期比93%、平成25年度同期比34%、平成18～22年度同期平均比9%の51トンにとどまっています。6月までの累計は、57トン(前年度並み、平成18～22年度比9%)でした。



(2) **マダラ**(底びき網)は、宮古を中心に水揚げがあり、6月の水揚げ量は、平成26年度同期比46%、平成25年度同期比40%、平成18～22年度同期平均比52%の603トンでした。6月までの累計は、1,519トン(前年度比51%、平成18～22年度比70%)でした。



(3) **タコ類**(カゴ)は宮古と釜石を中心に水揚げがあり、6月の水揚げ量は、平成26年度同期比1.2倍、平成25年度同期比81%、平成18～22年度同期平均比90%の171トンでした。6月までの累計は、312トン(前年度比1.4倍、平成18～22年度比90%)でした。



ご意見などは漁業資源部(担当:児玉、後藤)までお寄せください。

付表 岩手県内主要5港における6月の水揚げ状況

(単位：水揚量：kg 前年比：%)

魚種/市場	久慈	宮古	山田	釜石	大船渡	5港計	平成26年同期 水揚量	平成25年同期 水揚量	平成18-22年同期 平均水揚量	平成26年比(%)	平成25年比 (%)	平成18-22年 平均比(%)	年度累計 水揚量	平成26年度累計 水揚量	平成18-22年度 累計平均	累計 平成26年度 比(%)	累計 平成18-22年 度平均比 (%)	
<定置網>																		
クロマグロ	3,635	2,395	3,595	3,701	18,869	32,194	108,614	69,580	60,371	29.6	46.3	53.3	51,871	144,125	81,030	36.0	64.0	
サクラマス	2,377	1,248	1,378	860	1,045	6,909	5,562	7,203	5,731	124.2	95.9	120.5	23,384	41,224	39,351	56.7	59.4	
マイワシ	122	-	3,859	144	11	4,136	2	209,646	3,971	258,481.3	2.0	104.1	9,211	6	4,253	143,923.4	216.6	
カタクチイワシ	6,205	-	892	1,058	9	8,164	43,966	97,377	157,592	18.6	8.4	5.2	8,164	43,966	157,856	18.6	5.2	
サバ類	28,850	184,196	224,994	807,519	1,431,069	2,676,628	827,263	80,260	366,081	323.6	3,334.9	731.2	4,416,092	827,448	370,074	533.7	1,193.3	
マアジ	7	7	30	38	286	368	313	180	971	117.7	205.2	37.9	394	313	971	126.1	40.6	
ブリ	138,222	85,252	51,527	22,066	165,899	462,966	344,822	327,007	4,963	134.3	141.6	9,328.8	561,999	438,726	6,117	128.1	9,186.9	
サワラ	1,032	188	106	115	2,149	3,589	5,554	28,611	20,636	64.6	12.5	17.4	49,270	20,852	80,850	236.3	60.9	
マダラ	29	28	112	35	204	407	4,284	8,998	4,126	9.5	4.5	9.9	27,071	62,407	21,494	43.4	125.9	
スケトウダラ	-	-	66,283	3,357	16	69,656	275,608	170,468	167,620	25.3	40.9	41.6	203,350	718,531	180,880	28.3	112.4	
アッコウ	871	184	174	352	1,328	2,908	12,057	3,352	3,203	24.1	86.7	982.5	5,418	18,249	8,360	29.7	64.8	
ヒラメ	4,088	682	1,216	2,020	7,570	15,576	20,681	13,151	5,434	75.3	118.4	286.7	19,503	22,692	9,210	85.9	211.7	
スルメイカ	7,874	4,314	11,612	18,298	9,057	51,156	54,980	150,226	604,736	93.0	34.1	8.5	57,348	54,990	670,413	104.3	8.6	
ヤリイカ	134	159	163	140	460	1,055	369	7,060	165	285.7	14.9	639.9	23,499	1,297	8,295	1,812.2	283.3	
合計	199,384	280,734	372,100	864,072	1,666,327	3,382,618	1,806,983	1,250,216	1,473,905	187.2	270.6	229.5	5,564,522	2,532,764	1,970,577	219.7	282.4	

<底刺網・延縄>

ヒラメ	115	319	40	494	1,113	2,081	6,788	8,548	4,828	30.7	24.3	43.1	5,254.7	10,010.8	9,097	52.5	57.8
マコガレイ・マガレイ	578	451	162	184	1,367	2,741	3,954	3,155	4,556	69.3	86.9	60.2	14,170.3	17,494.6	17,399	81.0	81.4
ナメタガレイ	274	393	46	706	864	2,284	3,039	2,254	3,690	75.2	101.3	61.9	51,526.4	16,038.8	39,654	321.3	129.9
アイナメ	555	1,279	733	1,119	2,073	5,759	5,955	4,355	8,447	96.7	132.2	68.2	20,789.3	15,538.7	23,980	133.8	86.7
マダラ	609	139,602	-	111	125	140,447	80,364	39,853	55,510	174.8	352.4	253.0	243,941.7	177,872.7	143,851	137.1	169.6
ドンコ(エゾイナメ)	6	523	49	1,146	25	1,748	3,247	1,082	3,810	53.8	161.5	45.9	6,674.7	5,071.6	11,830	131.6	56.4
アッコウ類	31	70	-	97	103	301	1,835	459	1,609	16.4	65.6	18.7	1,533.1	2,858.8	5,535	53.6	27.7
キチジ	-	1,705	-	-	4	1,709	1,485	1,206	2,742	115.1	141.7	62.3	4,721.0	3,551.3	4,331	132.9	109.0
アナゴ類	3	987	975	347	84	2,396	2,110	2,415	1,934	113.6	99.2	123.9	3,994.1	2,244.0	2,404	178.0	166.1
タナゴ類	11	34	12	-	248	304	342	1,058	3,484	89.0	28.7	8.7	1,303.2	1,036.1	8,615	125.8	15.1
タコ類	504	10,523	173	49	759	12,007	12,599	12,026	16,369	95.3	99.8	73.4	35,412.3	26,235.0	45,724	135.0	77.4
合計	5,414	177,466	2,294	12,068	10,724	207,965	171,540	123,571	180,083	121.2	168.3	115.5	552,702.0	429,361.1	496,211	128.7	111.4

<底びき網>

スケトウダラ	84,512	297,829	-	-	-	382,340	1,671,441	1,021,872	888,830	22.9	37.4	43.0	1,785,336	3,735,114	2,988,647	47.8	59.7
マダラ	42,329	561,135	-	-	-	603,464	1,321,136	1,528,255	1,154,542	45.7	39.5	52.3	1,519,520	2,955,823	2,173,741	51.4	69.9
ナメタガレイ	441	5,849	-	-	-	6,290	6,750	6,714	5,677	93.2	93.7	110.8	20,708	17,762	13,880	116.6	149.2
キチジ	-	69,313	-	-	-	69,313	10,272	38,178	15,085	674.8	181.6	459.5	144,146	72,044	39,514	200.1	364.8
スルメイカ	875	1,439	-	-	-	2,314	619	6,281	24,842	374.1	36.8	9.3	2,316	619	24,842	374.5	9.3
合計	135,775	1,007,237	-	-	-	1,143,012	3,038,032	2,641,206	2,164,880	37.6	43.3	52.8	3,647,424	6,900,204	5,479,442	52.9	66.6

<いか釣>

スルメイカ	1,300	810	-	-	-	2,110	-	65	36,945	-	3,246.2	5.7	2,110	-	36,945	-	5.7
-------	-------	-----	---	---	---	-------	---	----	--------	---	---------	-----	-------	---	--------	---	-----

<まき網>

カツオ	-	-	-	-	90,740	90,740	-	47739.5	249,759	-	190.1	36.3	90,740	0	-	-	-
マイワシ	-	-	-	-	39,122	39,122	231,363	315,306	-	16.9	12.4	-	151,053	231,363	-	65.3	-
合計	-	-	-	-	129,977	129,977	231,363	363,046	249,759	56.2	35.8	52.0	241,793	587,882	-	41.1	-

<かご>

ナメタガレイ	594	1,677	3	-	96	2,369	3,547	3,091	1,941	66.8	76.6	122.0	6,483	6,975	4,968	92.9	130.5
アナゴ類	136	6,891	832	-	1,721	9,580	7,927	6,802	2,932	120.9	140.8	326.7	13,217	8,514	4,434	155.2	298.0
タコ類	30,167	67,087	160	67,106	6,366	170,885	139,571	211,362	190,818	122.4	80.8	89.6	312,136	219,271	345,111	142.4	90.4
合計	32,434	81,250	1,178	67,106	8,663	190,631	160,118	230,814	203,893	119.1	82.6	93.5	364,170	269,186	375,951	135.3	96.9

※ 年度累計水揚量は、平成27年4月からの累計となっております。