

平成27年度漁況月報 No. 4

平成27年8月4日発行

岩手県水産技術センター

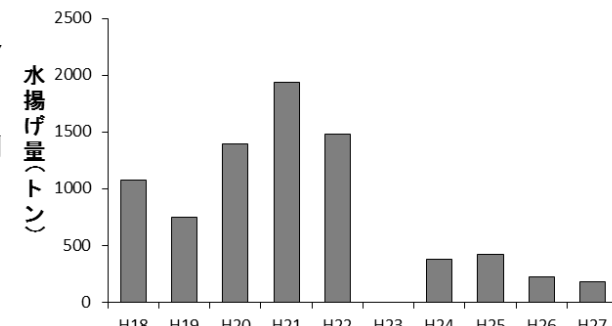
URL: <http://www2.pref.iwate.jp/~hp5507/>

Tel: 0193-26-7915 / Fax: 0193-26-7920 / E-mail: CE0012@pref.iwate.jp

《7月のトピックス》

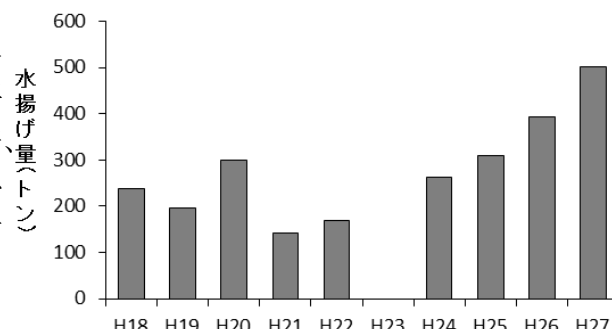
- ・ 定置網によるサバ類の水揚げが好調に推移しています。
- ・ いか釣りによるスルメイカの水揚げが低調に推移しています。

- ・ スルメイカは、釜石を中心に水揚げがあり、7月の水揚げ量は、平成26年度同期比70%、平成25年度同期比45%、平成18～22年度同期平均比18%の174トンにとどまっています。7月までの累計は、179トン(前年度比78%、平成18～22年度比13%)でした。



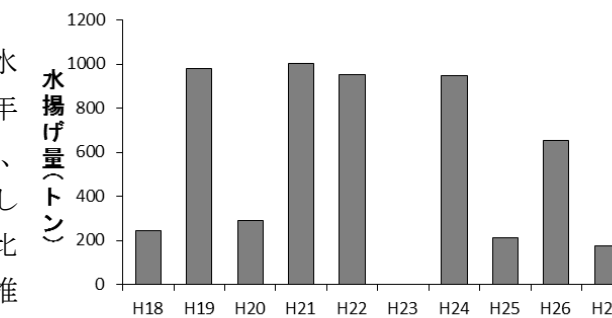
スルメイカの水揚げ量(定置網)

- (2) マダラ(底刺網・延縄)は、宮古を中心に水揚げがあり、7月の水揚げ量は、平成26年度同期比1.2倍、平成25年度同期比1.5倍、平成18～22年度同期平均比3.8倍の258トンでした。7月までの累計は、502トン(前年度比1.3倍、平成18～22年度比2.4倍)でした。



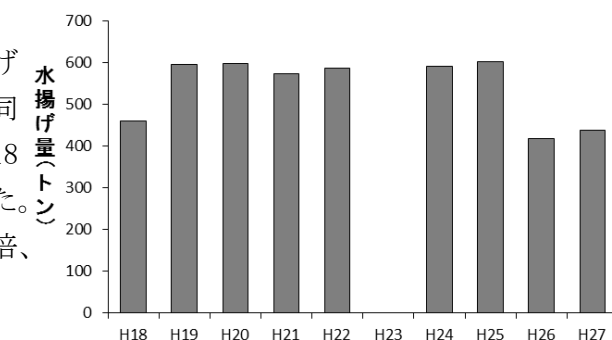
マダラの水揚げ量(底刺網・延縄)

- (3) スルメイカ(いか釣り)は、久慈を中心に水揚げがあり、7月の水揚げ量は、平成26年度同期比27%、平成25年度同期比81%、平成18～22年度同期平均比27%の174トンでした。7月までの累計は、177トン(前年度比27%、平成18～22年度比25%)と低調に推移しています。



スルメイカの水揚げ量(いか釣り)

- (4) タコ類(カゴ)は宮古と釜石を中心に水揚げがあり、7月の水揚げ量は、平成26年度同期比64%、平成25年度同期比57%、平成18～22年度同期平均比58%の127トンでした。7月までの累計は、439トン(前年度比1.1倍、平成18～22年度比78%)でした。

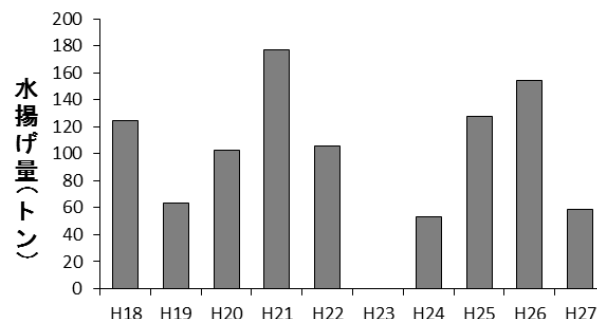


タコ類の水揚げ量(かご)

1. 水揚げ状況(県内主要5港集計値)

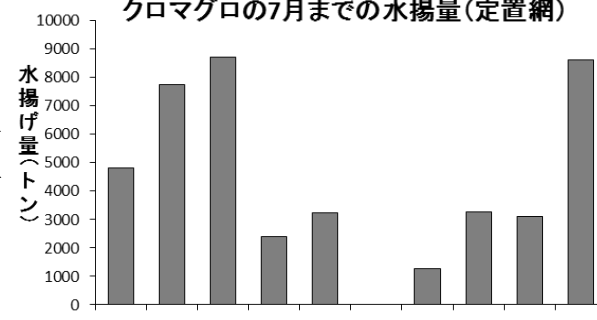
7月の県内主要5港(久慈、宮古、山田、釜石、大船渡)における水揚げ状況を取りまとめましたのでお知らせします。

- (1) 定置網の総水揚げ量は、平成26年度同期比1.3倍、平成25年度同期比1.2倍、平成18～22年度同期平均比1.1倍の6,132トンでした。7月までの累計は、11,697トン(前年度比1.6倍、平成18～22年度比1.5倍)でした。



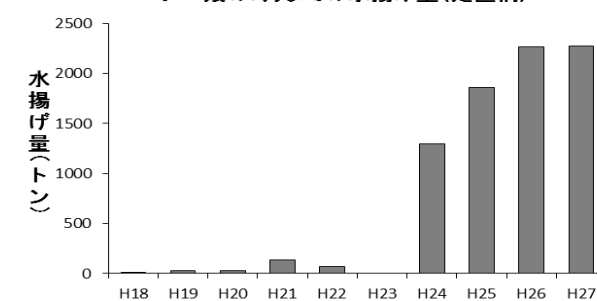
定置網の総水揚げ量

- ・ クロマグロは、大船渡を中心に水揚げがあり、7月の水揚げ量は、平成26年度同期比71%、平成25年度同期比53%、平成18～22年度同期平均比21%の7トンでした。7月までの累計は、59トン(前年度比38%、平成18～22年度平均比51%)でした。



クロマグロの水揚げ量(定置網)

- ・ サバ類は、釜石と大船渡を中心に水揚げがあり、7月の水揚げ量は、平成26年度同期比1.8倍、平成25年度同期比1.3倍、平成18～22年度同期平均比84%の4,205トンでした。7月までの累計は、8,621トン(前年度比2.8倍、平成18～22年度比1.6倍)でした。



サバ類の水揚げ量(定置網)

- ・ ブリは、大船渡を中心に水揚げがあり、7月の水揚げ量は、平成26年度同期比94%、平成25年度同期比1.1倍、平成18～22年度同期平均比37倍の1,711トンでした。7月までの累計は、2,273トン(前年度並み、平成18～22年度比44倍)でした。

ご意見などは漁業資源部(担当: 児玉、後藤)までお寄せください。

付表 岩手県内主要5港における7月の水揚げ状況

(単位：水揚量：kg 前年比：%)

魚種/市場	久慈	宮古	山田	釜石	大船渡	5港計	平成26年同期 水揚量	平成25年同期 水揚量	平成18-22年同期 平均水揚量	平成26年比 (%)	平成25年比 (%)	平成18-22年 平均比(%)	年度累計 水揚量	平成26年度累計 水揚量	平成18-22年度 累計平均	累計 平成26年度 比(%)	累計 平成18-22年 度平均比 (%)	
<定置網>																		
クロマグロ	1,327	1,250	626	587	3,148	6,938	9,831	12,989	33,290	70.6	53.4	20.8	58,809	153,956	114,320	38.2	51.4	
マイワシ	482	6,848	488	228	2,669	10,713	5,870	7,395	17,302	182.5	144.9	61.9	19,924	5,876	21,555	339.1	92.4	
カタクチイワン	2,481	339	117	245	714	3,895	84,521	56,341	336,503	4.6	6.9	1.2	12,059	128,487	494,359	9.4	2.4	
サバ類	723,027	714,009	667,242	907,968	1,192,545	4,204,791	2,285,490	3,178,556	5,004,088	184.0	132.3	84.0	8,620,883	3,112,937	5,374,163	276.9	160.4	
マアジ	10	11	62	289	9,122	9,494	21,369	8,106	8,877	44.4	117.1	106.9	9,888	21,682	9,848	45.6	100.4	
ブリ	154,230	197,292	129,829	92,539	1,136,945	1,710,834	1,826,444	1,508,357	45,720	93.7	113.4	3,742.0	2,272,832	2,265,170	51,838	100.3	4,384.5	
サワラ	293	390	133	346	1,396	2,559	1,618	533	1,490	158.2	480.2	171.7	51,829	22,470	82,341	230.7	62.9	
マダラ	0	0	7	8	0	15	211	75	64	7.0	19.8	23.2	27,085	62,618	21,558	43.3	125.6	
スケトウダラ	0	0	0	0	0	0	177,770	11,141	3,236	0.0	0.0	0.0	203,350	896,300	184,116	22.7	110.4	
アンコウ	114	52	45	164	437	810	6,947	2,386	2,215	11.7	33.9	982.5	6,228	25,197	10,575	24.7	58.9	
ヒラメ	4,462	685	724	1,715	4,096	11,682	20,468	21,357	5,529	57.1	54.7	211.3	31,185	43,160	14,739	72.3	211.6	
スルメイカ	6,298	4,603	20,995	62,973	26,981	121,849	173,855	268,357	662,041	70.1	45.4	18.4	179,196	228,845	1,332,453	78.3	13.4	
合計	898,174	928,032	825,355	1,076,382	2,404,173	6,132,115	4,717,176	5,174,887	5,788,268	130.0	118.5	105.9	11,696,637	7,249,940	7,758,844	161.3	150.8	

<底刺網・延縄>

ヒラメ	547	1,055	207	125	604	2,538	6,797	11,259	4,060	37.3	22.5	62.5	7,792	16,807	12,966	46.4	60.1
マコガレイ・マガレイ	868	1,001	106	11	632	2,618	1,601	2,015	3,068	163.5	129.9	85.3	16,788	19,096	20,467	87.9	82.0
ナメタガレイ	234	395	34	907	280	1,850	1,618	1,356	2,182	114.3	136.4	84.8	53,376	17,657	41,653	302.3	128.1
アイナメ	400	1,660	648	567	1,632	4,907	5,737	3,803	6,701	85.5	129.0	73.2	25,696	21,275	30,681	120.8	83.8
マダラ	0	251,567	0	167	5,864	257,598	214,653	176,787	66,344	120.0	145.7	388.3	501,539	392,525	210,195	127.8	238.6
ドンコ (エゾイナメ)	15	1,092	32	2,246	24	3,409	2,084	158	2,459	163.6	2,164.4	138.7	10,084	7,156	11,489	140.9	87.8
アンコウ類	1	44	0	18	44	107	1,316	442	958	8.1	24.1	11.1	1,640	4,175	6,301	39.3	26.0
キチジ	0	2,538	0	0	5	2,542	1,783	663	1,843	142.6	383.4	138.0	7,263	5,334	6,171	136.2	117.7
アナゴ類	129	703	909	670	327	2,738	3,312	2,197	3,085	82.7	124.6	88.7	6,732	5,556	5,464	121.2	123.2
タナゴ類	6	285	5	12	93	402	148	583	2,016	271.8	68.9	19.9	1,705	1,184	10,073	144.0	16.9
タコ類	133	4,910	62	89	432	5,627	7,248	5,740	8,346	77.6	98.0	67.4	41,039	33,483	51,787	122.6	79.2
合計	8,211	295,368	2,256	19,655	15,151	340,640	288,492	232,645	150,235	118.1	146.4	226.7	893,342	717,854	646,445	124.4	138.2

<いか釣り>

スルメイカ	164,329	4,824	0	115	5,201	174,469	655,538	213,687	658,318	26.6	81.6	26.5	176,579	655,538	695,263	26.9	25.4
-------	---------	-------	---	-----	-------	---------	---------	---------	---------	------	------	------	---------	---------	---------	------	------

<突き棒>

メカジキ	-	-	1,054	7,958	-	9,012	16,272	2,299	10,436	55.4	392.0	86.4	11,528	16,668	12,135	69.2	95.0
------	---	---	-------	-------	---	-------	--------	-------	--------	------	-------	------	--------	--------	--------	------	------

<まぐろ・かじき流し網>

マカジキ	-	-	49	-	48	97	563	0	7,986	17.2	-	1.2	230	563	9,447	40.9	2.4
メカジキ	-	-	113	-	-	113	1,129	1,492	8,783	10.0	7.6	1.3	567	1,227	10,639	46.2	5.3

<かつお一本釣り>

カツオ	-	-	-	-	57,453	57,453	6,550	0	232,758	-	-	24.7	57,453	6,550	232,758	877.1	24.7
-----	---	---	---	---	--------	--------	-------	---	---------	---	---	------	--------	-------	---------	-------	------

<まき網>

カツオ	-	-	-	-	130,155	130,155	105,949	227,692	320,723	122.8	57.2	40.6	220,895	105,949	320,723	208.5	68.9
マイワシ	262,578	-	-	-	50,279	312,857	0	13,306	22,424	-	2,351.2	1,395.2	463,910	231,363	22,424	200.5	2,068.8

<かご>

ナメタガレイ	324	1,052	6	0	45	1,426	2,219	3,261	1,670	64.3	43.7	85.4	7,909	9,194	6,638	86.0	119.2
アナゴ類	1,475	7,566	449	0	2,418	11,908	14,599	8,333	4,476	81.6	142.9	266.0	25,124	23,113	8,910	108.7	282.0
タコ類	15,378	50,545	279	58,377	2,452	127,030	198,607	222,543	218,791	64.0	57.1	58.1	439,166	417,878	563,902	105.1	77.9
合計	20,683	63,329	1,018	58,377	5,378	148,785	224,005	241,353	233,631	66.4	61.6	63.7	512,955	493,191	609,583	104.0	84.1

※ 年度累計水揚量は、平成27年4月からの累計となっております。