

平成27年度漁況月報 No. 6

平成27年10月7日発行

岩手県水産技術センター

URL: <http://www2.pref.iwate.jp/~hp5507/>

Tel:0193-26-7915 / Fax:0193-26-7920 / E-mail:CE0012@pref.iwate.jp

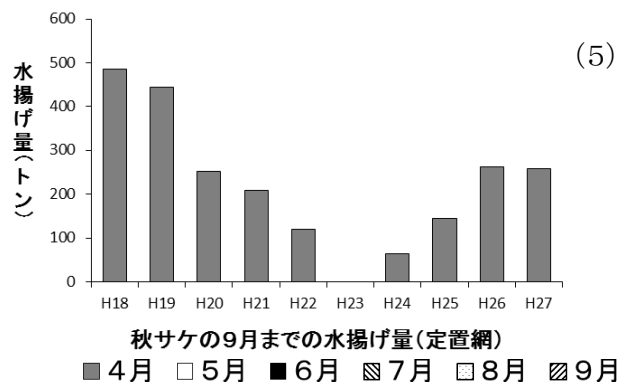
《9月のトピックス》

- ・秋サケ(定置網)の水揚げは前年度並みで推移しています。
- ・スルメイカ(いか釣り)とサンマ(棒受け網)の水揚げが低調です。

1. 水揚状況(県内主要5港集計値)

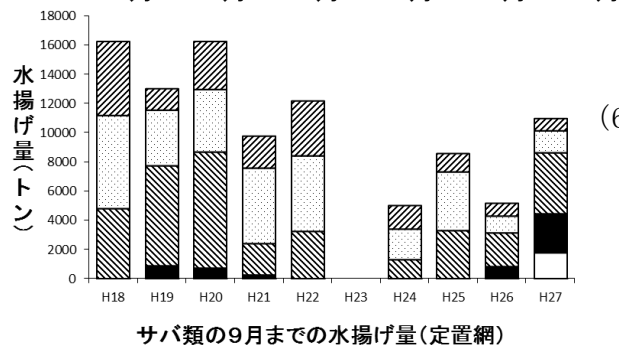
9月の県内主要5港(久慈、宮古、山田、釜石、大船渡)における水揚げ状況を取りまとめましたのでお知らせします。

(1) 定置網の総水揚げ量は、平成26年度同期比89%、平成25年度同期比78%、平成18~22年度同期平均比44%の2,004トンでした。9月までの累計は、16,378トン(前年度比1.4倍、平成18~22年度比88%)でした。

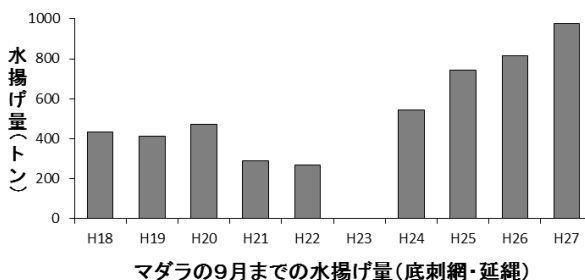


・秋サケは、久慈と宮古を中心に水揚げがあり、9月の水揚げ量は、平成26年度同期比86%、平成25年度同期比1.5倍、平成18~22年度同期平均比78%の218トンでした。9月までの累計は、258トン(前年度比98%、平成18~22年度平均比86%)でした。

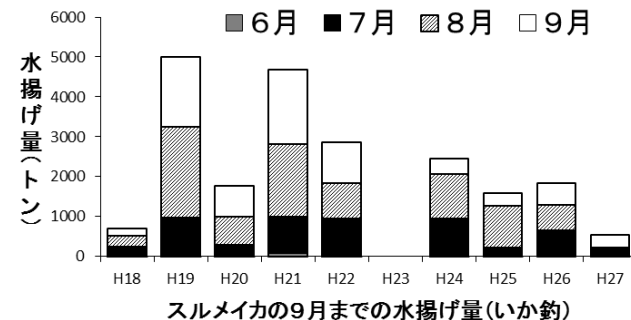
・サバ類は、大船渡を中心に水揚げがありましたが、9月の水揚げ量は、平成26年度同期比87%、平成25年度同期比63%、平成18~22年度同期平均比25%の798トンでした。9月までの累計は、10,959トン(前年度比2.1倍、平成18~22年度比81%)でした。



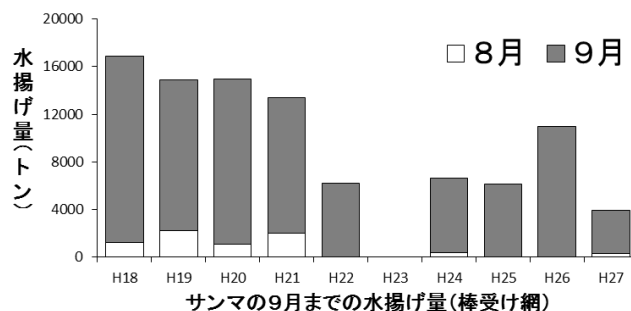
(2) マダラ(底刺網・延縄)は、宮古を中心に水揚げがあり、9月の水揚げ量は、平成26年度同期比1.3倍、平成25年度同期比1.5倍、平成18~22年度同期平均比3.2倍の294トンでした。9月までの累計は、975トン(前年度比1.2倍、平成18~22年度比2.6倍)でした。



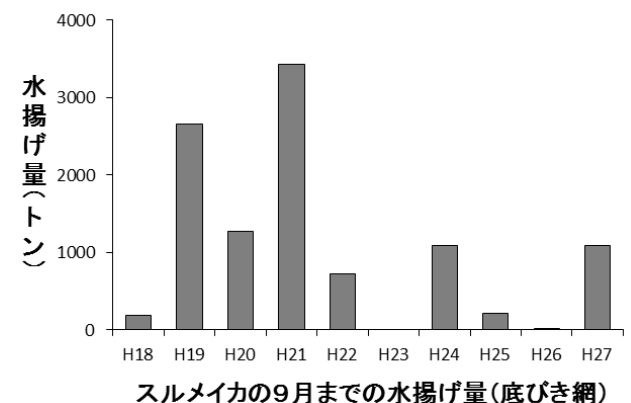
(3) スルメイカ(いか釣り)は、久慈を中心に水揚げがあり、9月の水揚げ量は、平成26年度同期比58%、平成25年度同期比94%、平成18~22年度同期比28%の310トンにとどまっています。9月までの累計は、533トン(前年度比29%、平成18~22年度比18%)でした。



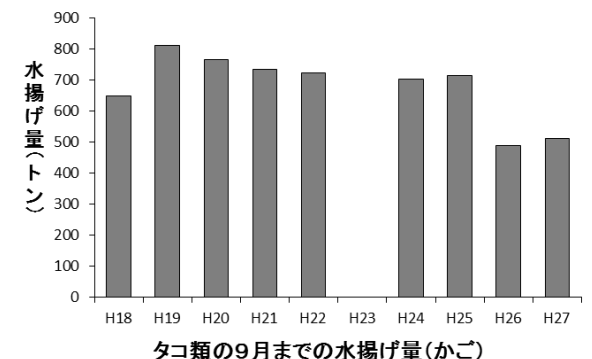
(4) サンマ(棒受け網)は宮古と大船渡を中心に水揚げがあり、9月の水揚げ量は、平成26年度同期比33%、平成25年度同期比59%、平成18~22年度同期平均比30%の3,630トンとなっています。9月までの累計は、3,936トン(前年度比36%、平成18~22年度比30%)にとどまっています。



(5) スルメイカ(底びき網)は、宮古を中心に水揚げがあり、9月の水揚げ量は、平成26年度同期比44倍、平成25年度同期比5倍、平成18~22年度同期比64%の1,045トンとなっています。9月までの累計は、1,047トン(前年度比43倍、平成18~22年度比63%)でした。



(6) タコ類(カゴ)は宮古と釜石を中心に水揚げがあり、9月の水揚げ量は、平成26年度同期比1.1倍、平成25年度同期比50%、平成18~22年度同期平均比37%の20トンとなっています。9月までの累計は、513トン(前年度並み、平成18~22年度比69%)でした。



ご意見などは漁業資源部(担当: 児玉、後藤)までお寄せください。

付表 岩手県内主要5港における9月の水揚げ状況

(単位：水揚量：kg 前年比：%)

魚種/市場	久慈	宮古	山田	釜石	大船渡	5港計	平成26年同期 水揚量	平成25年同期 水揚量	平成18-22年同期 平均水揚量	平成26年比 (%)	平成25年比 (%)	平成18-22年 平均比(%)	年度累計 水揚量	平成26年度累計 水揚量	平成18-22年度 累計平均	累計 平成26年度 比(%)	累計 平成18-22年 度平均比 (%)	
<定置網>																		
クロマグロ	25.3	29.0	151.1	420.5	828.5	1,454	1,358	2,428	9,204	107.1	59.9	15.8	61,651	161,496	128,026	38.2	48.2	
アキサケ (オス)	71,266	26,427	4,544	8,513	7,560	118,311	142,599	80,982	164,397	83.0	146.1	72.0	142,794	148,742	176,527	96.0	80.9	
アキサケ (メス)	65,468	19,753	3,036	6,214	5,157	99,628	110,871	61,903	119,610	89.9	160.9	83.3	115,763	114,359	125,636	101.2	92.1	
秋サケ (合計)	136,735	46,180	7,580	14,727	12,717	217,939	253,470	142,884	284,007	86.0	152.5	76.7	258,488	263,101	302,163	98.2	85.5	
マイワシ	14	1,199	4,019	22	476	5,730	3,801	18,949	29,556	150.7	30.2	19.4	28,514	10,686	65,666	266.8	43.4	
カタクチイワシ	104,859	6	209	0	10	105,083	21,112	12,984	84,321	497.7	809.3	124.6	118,973	174,948	843,901	68.0	14.1	
サバ類	19,198	90,754	42,108	242,938	402,628	797,626	920,588	1,273,933	3,159,502	86.6	62.6	25.2	10,959,198	5,172,498	13,504,075	211.9	81.2	
マアジ	331	1,188	1,825	1,295	16,705	21,345	10,615	21,622	46,474	201.1	98.7	45.9	40,312	65,428	91,042	61.6	44.3	
ブリ	156,536	89,591	56,482	70,456	170,462	543,527	687,927	728,535	480,065	79.0	74.6	113.2	3,637,151	3,397,543	874,896	107.1	415.7	
サワラ	6,914	27,334	14,438	34,474	36,171	119,331	48,890	53,696	47,627	244.1	222.2	250.6	273,022	93,927	219,447	290.7	124.4	
ヒラメ	2,511	1,235	447	606	1,027	5,827	6,224	4,545	2,933	93.6	128.2	198.6	41,911	57,529	20,664	72.9	202.8	
スルメイカ	810	789	1,990	3,588	1,370	8,546	15,286	23,879	200,332	55.9	35.8	4.3	223,794	370,584	2,023,617	60.4	11.1	
ヤリイカ	6,174	3,829	363	596	1,633	12,595	31,933	8,925	462	39.4	141.1	2,726.4	37,282	38,682	8,778	96.4	424.7	
全魚種合計	464,598	276,736	148,207	399,121	715,396	2,004,059	2,244,138	2,566,415	4,509,920	89.3	78.1	44.4	16,378,261	11,355,034	18,604,975	144.2	88.0	

<底刺網・延縄>

ヒラメ	1,813	864	46	23	795	3,541	10,518	4,381	7,344	33.7	80.8	48.2	13,824.0	35,962	27,731	38.4	49.8
マコガレイ・マガレイ	912	181	56	76	784	2,009	2,687	815	2,656	74.8	246.6	75.7	19,697.6	23,761	25,736	82.9	76.5
ナメタガレイ	14	24	2	29	45	114	144	47	427	79.3	242.4	26.8	54,151.9	18,309	43,218	295.8	125.3
アイナメ	82	258	147	306	425	1,219	2,211	982	2,121	55.1	124.0	57.5	28,286.1	26,287	36,608	107.6	77.3
マダラ	162	283,651	0	14	10,241	294,068	231,301	198,460	93,220	127.1	148.2	315.5	975,117.0	813,332	375,966	119.9	259.4
ドンコ (エゾイワシ)	1	4,269	717	1,114	28	6,129	2,734	735	3,464	224.2	833.8	176.9	19,128.2	11,909	16,978	160.6	112.7
キチジ	0	1,192	0	0	0	1,192	680	106	1,373	175.3	1,121.4	86.8	9,358.4	6,684	9,269	140.0	101.0
アナゴ類	139	1,141	814	960	219	3,272	4,248	2,893	2,157	77.0	113.1	151.7	12,270.7	13,459	10,097	91.2	121.5
タナゴ類	1	7	14	36	22	80	186	322	641	42.8	24.7	12.4	1,835.8	1,447	11,395	126.9	16.1
タコ類	22	1,392	7	33	147	1,600	622	511	1,693	257.4	313.4	94.5	44,350.9	35,016	57,529	126.7	77.1
全魚種合計	3,769	304,447	1,865	4,484	15,726	330,290	284,096	218,113	152,459	116.3	151.4	216.6	1,442,590.1	1,233,310	936,538	117.0	154.0

<いか釣り>

スルメイカ	278,793	3,283	-	65	28,038	310,179	537,196	329,933	1,114,769	57.7	94.0	27.8	532,909	1,827,463	2,997,369	29.2	17.8
-------	---------	-------	---	----	--------	---------	---------	---------	-----------	------	------	------	---------	-----------	-----------	------	------

<突き棒>

メカジキ	-	-	643	-	-	643	6,933	193	7,761	9.3	333.2	8.3	16,169	27,082	44,004	59.7	36.7
------	---	---	-----	---	---	-----	-------	-----	-------	-----	-------	-----	--------	--------	--------	------	------

<まぐろ・かじき流し網>

マカジキ	-	-	28	-	-	28	92	1,413	12,676	30.4	2.0	0.2	391	693	47,452	56.5	0.8
メカジキ	-	-	59	-	-	59	6,858	403	8,231	0.9	14.6	0.7	1,853	10,755	40,424	17.2	4.6

<さんま棒受け網>

サンマ	-	1,026,270	-	360,472	2,243,021	3,629,763	10,953,175	6,106,957	11,935,096	33.1	59.4	30.4	3,935,821	10,968,273	13,265,666	35.9	29.7
-----	---	-----------	---	---------	-----------	-----------	------------	-----------	------------	------	------	------	-----------	------------	------------	------	------

<底びき網>

スケトウダラ	197	33,315	-	-	-	33,512	655,271	614,263	184,517	5.1	5.5	18.2	1,818,848	4,390,385	3,173,164	41.4	57.3
マダラ	2,444	177,776	-	-	-	180,219	1,096,267	1,251,523	549,097	16.4	14.4	32.8	1,699,740	4,052,090	2,722,838	41.9	62.4
ナメタガレイ	360	3,779	-	-	-	4,139	3,674	5,021	4,820	112.7	82.4	85.9	24,846	21,435	18,701	115.9	132.9
キチジ	0	14,858	-	-	-	14,858	21,860	11,567	4,690	68.0	128.5	316.8	159,004	93,904	44,204	169.3	359.7
スルメイカ	164,329	835,771	-	44,403	-	1,044,503	23,968	207,974	1,629,216	4,357.9	502.2	64.1	1,046,819	24,586	1,654,059	4,257.7	63.3
全魚種合計	167,874	1,090,029	-	44,403	-	1,302,306	1,845,014	2,119,338	2,418,399	70.6	61.4	53.8	4,949,730	8,745,218	7,897,841	56.6	62.7

<かつお一本釣り>

カツオ	-	-	-	-	152,067	152,067	302,481	198,270	332,612	50.3	76.7	45.7	361,581	465,369	644,365	77.7	56.1
-----	---	---	---	---	---------	---------	---------	---------	---------	------	------	------	---------	---------	---------	------	------

<かご>

ナメタガレイ	5	289	0	0	12	306	326	365	529	94.0	83.8	57.8	8,776	10,255	8,125	85.6	108.0
アナゴ類	2,032	6,339	817	0	1,668	10,857	16,728	11,021	3,193	64.9	98.5	340.0	44,426	54,701	15,371	81.2	289.0
タコ類	2,368	9,576	70	6,768	841	19,623	17,317	38,996	53,290	113.3	50.3	36.8	513,058	490,208	738,876	104.7	69.4
全魚種合計	5,523	19,490	1,033	6,768	3,954	36,768	40,481	54,689	65,715	90.8	67.2	56.0	616,541	609,628	808,505	101.1	76.3

※ 年度累計水揚量は、平成27年4月からの累計となっております。