

平成27年度漁況月報 No. 9

平成28年1月7日発行

岩手県水産技術センター URL: <http://www2.pref.iwate.jp/~hp5507/>

Tel:0193-26-7915 / Fax:0193-26-7920 / E-mail:CE0012@pref.iwate.jp

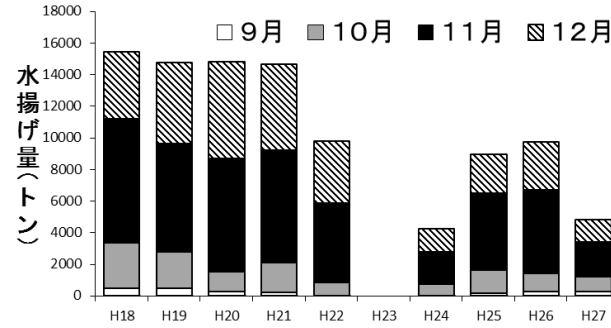
《12月のトピックス》

- ・マイワシ(定置網)の水揚げが好調でした。
- ・秋サケ(定置網)、スルメイカ(定置網ほか)の水揚げが低調でした。
- ・サンマ(棒受け網)の水揚げは低調のまま終漁しました。

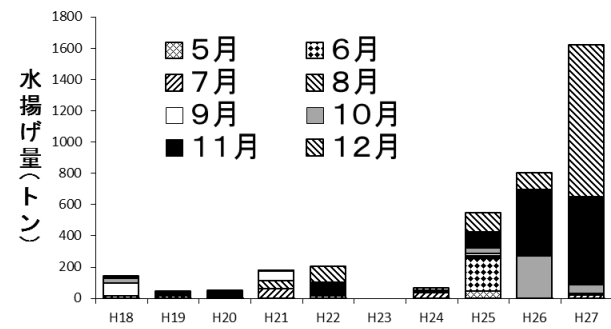
1. 水揚げ状況(県内主要5港集計値)

12月の県内主要5港(久慈、宮古、山田、釜石、大船渡)における水揚げ状況を取りまとめましたのでお知らせします。

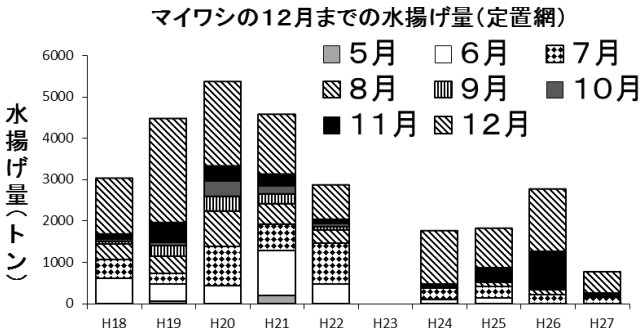
(1) 定置網の総水揚げ量は、平成26年度同期比71%、平成25年度同期比91%、平成18~22年度同期平均比49%の3,537トンでした。12月までの累計は、26,011トン(前年度比95%、平成18~22年度比67%)でした。



・秋サケは、全域で水揚げがありましたが、12月の水揚げ量は、平成26年度同期比46%、平成25年度同期比57%、平成18~22年度同期平均比28%の1,399トンにとどまりました。12月までの累計は、4,814トン(前年度比50%、平成18~22年度平均比35%)でした。

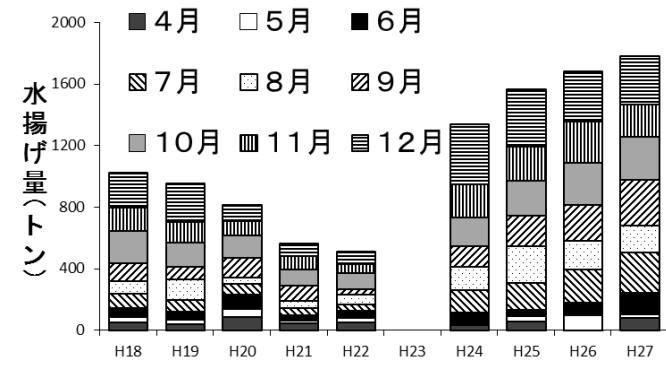


・マイワシは、大船渡を中心に水揚げがあり、12月の水揚げ量は、平成26年度同期比9.4倍、平成25年度同期比7.7倍、平成18~22年度同期平均比47倍の974トンでした。12月までの累計は、1,622トン(前年度比2.0倍、平成18~22年度比14倍)でした。

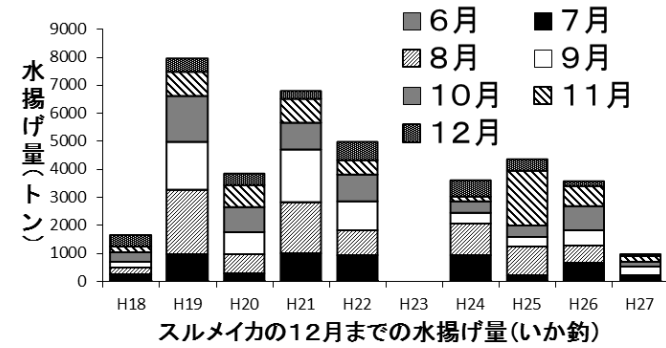


・スルメイカは、大船渡を中心に水揚げがありましたが、12月の水揚げ量は、平成26年度同期比34%、平成25年度同期比52%、平成18~22年度同期平均比31%の500トンにとどまりました。12月までの累計は、780トン(前年度比28%、平成18~22年度比19%)でした。

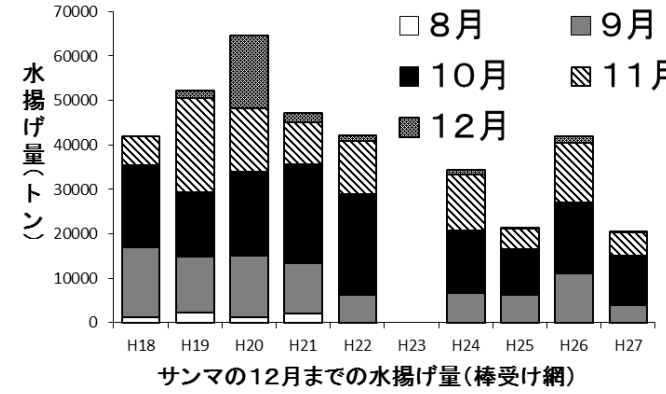
(2) マダラ(底刺網・延縄)は、宮古を中心に水揚げがあり、12月の水揚げ量は、平成26年度同期比97%、平成25年度同期比85%、平成18~22年度同期平均比2.1倍の316トンでした。12月までの累計は1,780トン(前年度比1.1倍、平成18~22年度比2.3倍)でした。



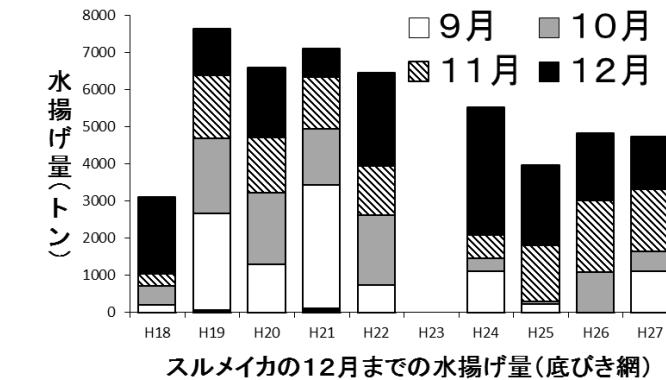
(3) スルメイカ(いか釣り)は、久慈を中心に水揚げがありましたが、12月の水揚げ量は、平成26年度同期比59%、平成25年度同期比25%、平成18~22年度同期比22%の97トンにとどまりました。12月までの累計は993トン(前年度比26%、平成18~22年度比20%)でした。



(4) サンマ(棒受け網)は大船渡のみで水揚げがあり、12月上旬に終漁となりました。12月の水揚げ量は、平成26年度同期比0.7%、平成25年度同期比9.0%、平成18~22年度同期平均比0.3%の12トンにとどまりました。12月までの累計は、20,203トン(前年度比48%、平成18~22年度比41%)でした。



(5) スルメイカ(底びき網)は宮古のみで水揚げがあり、12月の水揚げ量は、平成26年度同期比78%、平成25年度同期比66%、平成18~22年度同期平均比84%の1,417トンでした。12月までの累計は、4,719トン(前年度比98%、平成18~22年度比77%)でした。



ご意見などは漁業資源部(担当:児玉、後藤)までお寄せください。

付表 岩手県内主要5港における12月の水揚げ状況

(単位：水揚量：kg 前年比：%)

魚種/市場	久慈	宮古	山田	釜石	大船渡	5港計	平成26年同期 水揚量	平成25年同期 水揚量	平成18-22年同期 平均水揚量	平成26年比 (%)	平成25年比 (%)	平成18-22年 平均比(%)	年度累計 水揚量	平成26年度累計 水揚量	平成18-22年度 累計平均	累計 平成26年度 比(%)	累計 平成18-22年 度平均比 (%)	
<定置網>																		
クロマグロ	23	96	481	229	1,238	2,068	5,265	1,779	26,548	39.3	116.2	7.8	70,405	183,951	181,893	38.3	38.7	
秋サケ(オス)	177,467	251,163	107,272	81,683	35,844	653,428	1,399,267	1,162,783	2,374,123	46.7	56.2	27.5	2,501,041	4,962,416	7,355,420	50.4	34.0	
秋サケ(メス)	214,466	243,081	132,226	106,737	48,933	745,443	1,644,571	1,297,451	2,586,353	45.3	57.5	28.8	2,312,547	4,768,854	6,516,723	48.5	35.5	
秋サケ(合計)	391,932	494,244	239,497	188,420	84,777	1,398,871	3,043,838	2,460,234	4,960,476	46.0	56.9	28.2	4,813,588	9,731,271	13,872,143	49.5	34.7	
マイワシ	116,978	44,330	4,587	93,205	714,528	973,626	104,051	126,811	20,602	935.7	767.8	4,725.9	1,622,116	800,249	119,819	202.7	1,353.8	
カタクチイワシ	17,592	0	608	0	14,020	32,220	106	12	72,937	30,396.2	268,500	44.2	397,073	179,740	1,096,084	220.9	36.2	
サバ類	11,986	42,255	12,055	57,720	150,615	274,631	112,793	88,114	189,380	243.5	311.7	145.0	11,914,453	6,355,016	15,725,973	187.5	75.8	
マアジ	284	102	811	523	1,135	2,854	185	34,467	16,326	1,542.9	8.3	17.5	111,373	70,506	215,337	158.0	51.7	
ブリ	12,455	69,130	16,032	35,625	93,236	226,477	107,255	107,250	234,821	211.2	211.2	96.4	4,811,109	5,193,909	2,148,170	92.6	224.0	
サワラ	1,134	2,314	144	2,048	2,387	8,028	12,496	4,553	4,358	64.2	176.3	184.2	370,196	158,354	300,640	233.8	123.1	
マダラ	602	232	232	250	1,182	2,499	2,953	776	296	84.6	322.2	844.9	29,617	65,613	21,875	45.1	135.4	
ヒラメ	2,437	4,341	1,606	2,277	3,299	13,959	11,842	21,180	7,710	117.9	65.9	181.0	77,902	114,143	47,824	68.2	162.9	
スルメイカ	82,175	61,799	48,606	90,803	216,552	499,936	1,485,727	957,711	1,636,757	33.6	52.2	30.5	779,781	2,767,734	4,081,964	28.2	19.1	
ヤリイカ	2,826	10,001	10,814	15,935	14,582	54,157	39,006	10,295	16,016	138.8	526.0	338.1	190,505	224,703	45,419	84.8	419.4	
全魚種合計	646,978	737,099	348,471	493,923	1,310,866	3,537,337	4,953,984	3,872,326	7,261,533	71.4	91.3	48.7	26,011,258	27,449,857	38,579,943	94.8	67.4	

<底刺網・延縄>

ヒラメ	144	62	10	196	808	1,220	1,872	1,311	2,014	65.2	93.1	60.6	19,004	48,379	40,288	39.3	47.2
マコガレイ・マガレイ	164	6	44	36	944	1,194	1,619	996	1,762	73.7	119.8	67.8	24,080	28,967	31,795	83.1	75.7
ナメタガレイ	190	704	37	433	780	2,144	2,116	1,363	1,793	101.3	157.3	119.6	56,971	21,513	46,554	264.8	122.4
アイナメ	237	651	228	245	1,087	2,449	2,310	1,540	3,079	106.0	159.0	79.5	35,724	33,834	46,248	105.6	77.2
マダラ	18,364	254,022	5	1,774	42,075	316,239	325,115	373,046	148,379	97.3	84.8	213.1	1,779,693	1,679,638	773,498	106.0	230.1
ドンコ(エゾイナメ)	205	7,569	1,084	1,450	257	10,565	6,945	7,856	14,452	152.1	134.5	73.1	48,144	29,279	51,024	164.4	94.4
キチジ	0	472	0	0	0	472	940	261	943	50.2	180.6	50.0	11,839	8,877	12,282	133.4	96.4
アナゴ類	0	170	62	150	54	435	1,036	704	827	42.0	61.8	52.7	17,447	18,607	14,399	93.8	121.2
タナゴ類	0	13	15	2	30	59	71	57	289	83.4	104.0	20.5	2,162	1,865	12,894	115.9	16.8
タコ類	514	4,557	79	19	1,569	6,738	3,533	8,618	12,833	190.7	78.2	52.5	59,354	40,564	79,456	146.3	74.7
全魚種合計	22,628	275,479	2,131	6,199	67,184	373,621	370,143	410,802	241,020	100.9	90.9	155.0	2,397,987	2,324,023	1,593,086	103.2	150.5

<いか釣り>

スルメイカ	40,239	20,558	596	12,663	22,678	96,734	164,133	392,410	445,059	58.9	24.7	21.7	993,149	3,818,367	5,040,572	26.0	19.7
-------	--------	--------	-----	--------	--------	--------	---------	---------	---------	------	------	------	---------	-----------	-----------	------	------

<さけ・ます延縄>

秋サケ(オス)	2,811	7,050	0	-	-	9,861	36,861	25,530	136,060	26.8	38.6	7.2	10,246	66,874	260,247	15.3	3.9
秋サケ(メス)	2,430	7,184	7	-	-	9,620	36,690	26,482	133,965	26.2	36.3	7.2	9,843	62,126	233,647	15.8	4.2
秋サケ(合計)	5,240	14,234	7	-	-	19,481	73,551	52,012	270,025	26.5	37.5	7.2	20,088	129,000	493,894	15.6	4.1

<さんま棒受け網>

サンマ	-	-	-	-	11,614	11,614	1,566,648	128,707	4,239,633	0.7	9.0	0.3	20,203,186	41,975,787	49,523,427	48.1	40.8
-----	---	---	---	---	--------	--------	-----------	---------	-----------	-----	-----	-----	------------	------------	------------	------	------

<底びき網>

スケトウダラ	-	3,377	-	-	-	3,377	17,824	10,255	34,330	18.9	32.9	9.8	2,137,076	4,622,888	3,309,825	46.2	64.6
マダラ	-	65,795	-	-	-	65,795	104,640	140,396	341,442	62.9	46.9	19.3	2,716,962	4,721,216	3,442,853	57.5	78.9
ナメタガレイ	-	2,690	-	-	-	2,690	2,420	2,909	2,224	111.1	92.5	120.9	36,261	31,175	26,576	116.3	136.4
キチジ	-	14,967	-	-	-	14,967	6,100	1,356	7,638	245.3	1,104.1	195.9	200,055	113,253	58,720	176.6	340.7
スルメイカ	-	1,416,971	-	-	-	1,416,971	1,811,983	2,157,972	1,695,249	78.2	65.7	83.6	4,719,280	4,813,620	6,166,377	98.0	76.5
全魚種合計	-	1,551,171	-	-	-	1,551,171	1,986,742	2,338,007	2,171,352	78.1	66.3	71.4	10,149,424	14,602,190	13,561,068	69.5	74.8

<かご>

ナメタガレイ	91	284	3	-	139	518	666	349	560	77.7	148.2	92.5	9,765	11,324	9,287	86.2	105.1
アナゴ類	96	1,052	190	-	1,186	2,523	4,986	3,216	1,178	50.6	78.5	214.3	61,455	74,936	21,526	82.0	285.5
タコ類	17,751	30,404	317	12,646	6,900	68,019	46,061	118,739	108,817	147.7	57.3	62.5	653,282	584,096	980,629	111.8	66.6
ケガニ	-	21	-	36	156	213	1,142	310	3,726	18.7	68.7	5.7	7,703	8,034	5,759	95.9	133.8
全魚種合計	20,095	34,869	723	12,682	11,463	79,832	64,884	131,478	129,586	123.0	60.7	61.6	800,173	756,901	1,105,764	105.7	72.4

※ 年度累計水揚量は、平成27年4月からの累計となっております。