

平成27年度漁況月報 No. 11

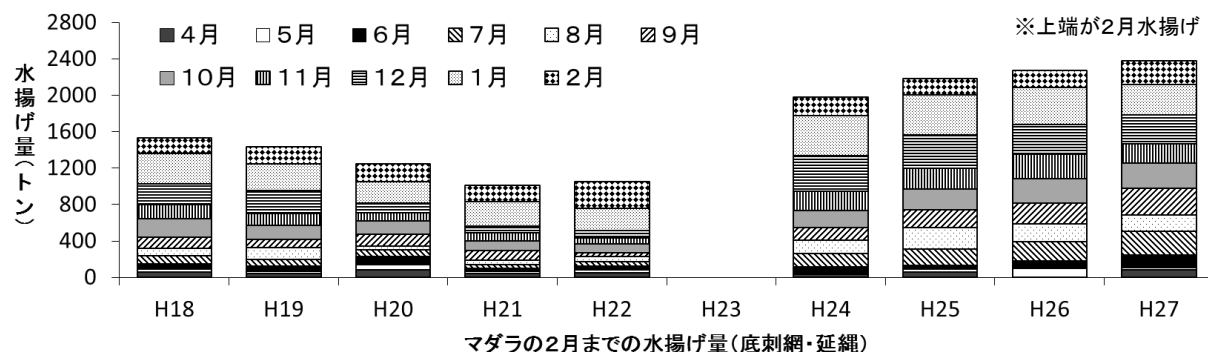
平成28年3月14日発行

岩手県水産技術センター URL: <http://www2.pref.iwate.jp/~hp5507/>
Tel:0193-26-7915 / Fax:0193-26-7920 / E-mail:CE0012@pref.iwate.jp

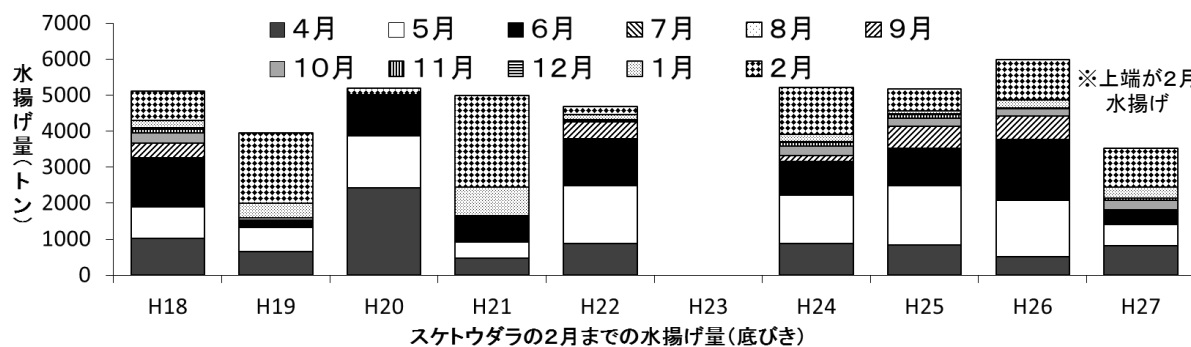
《2月のトピックス》

- ・マダラ(底刺網・延縄)の水揚げが好調です。
- ・ケガニ(かご)は低調で推移しています。

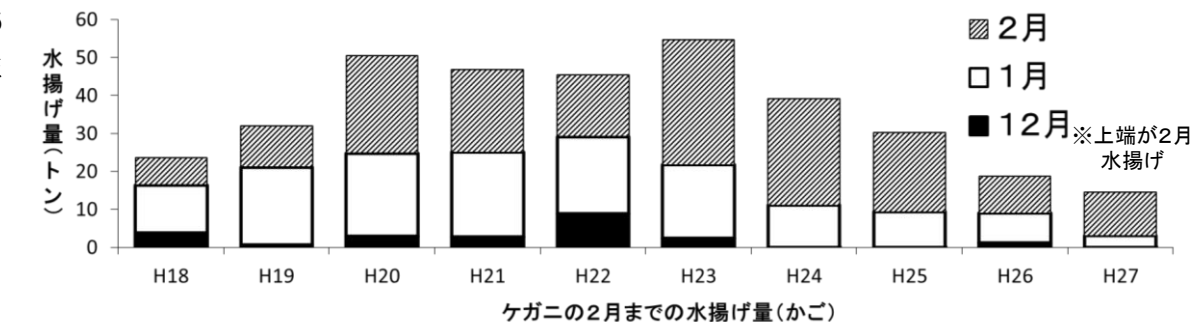
(3)マダラ(底刺網・延縄)は、宮古を中心に水揚げがあり、2月の水揚げ量は、平成26年度同期比1.4倍、平成25年度同期比1.4倍、平成18～22年度同期平均比1.2倍の256トンでした。2月までの累計は2,373トン(前年度並、平成18～22年度比1.9倍)でした。



(4)スケトウダラ(底びき網)は、宮古のみで水揚げがあり、2月の水揚げ量は、平成26年度同期比92%、平成25年度同期比1.7倍、平成18～22年度同期比91%の1,036トンでした。2月までの累計は3,467トン(前年度比58%、平成18～22年度比73%)でした。



(5)ケガニ(かご)は、宮古と大船渡中心に水揚げがあり、2月の水揚げ量は、平成26年度同期比1.2倍、平成25年度同期比55%、平成18～22年度同期平均比70%の11トンでした。2月までの累計は、14トン(前年度比77%、平成18～22年度比36%)と低調に推移しました。



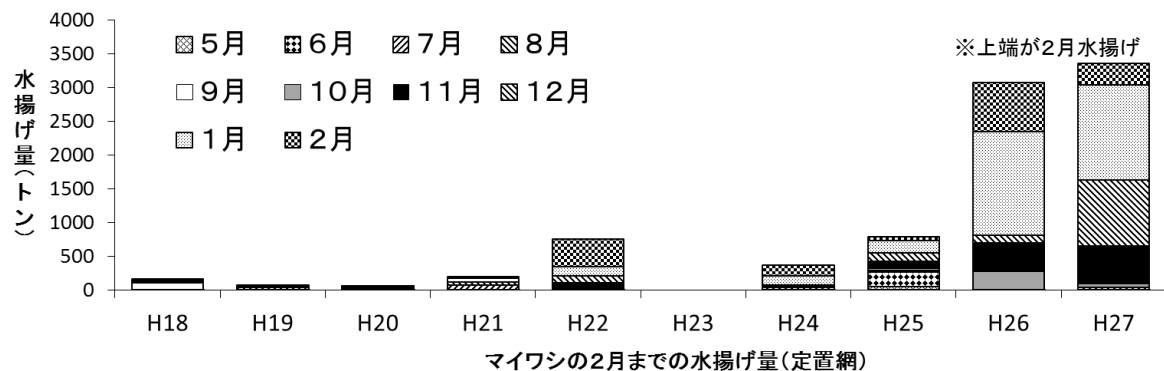
ご意見などは漁業資源部(担当:児玉、後藤)までお寄せください。

1. 水揚げ状況(県内主要5港集計値)

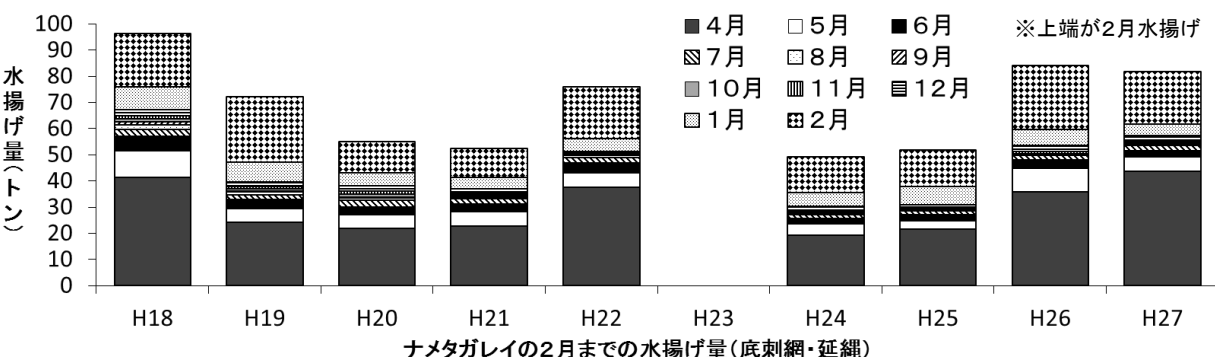
2月の県内主要5港(久慈、宮古、山田、釜石、大船渡)における水揚げ状況を取りまとめましたのでお知らせします。

(1)定置網の総水揚げ量は、平成26年度同期比54%、平成25年度同期比1.1倍、平成18～22年度同期平均比1.8倍の446トンでした。2月までの累計は、28,739トン(前年度比93%、平成18～22年度比72%)でした。

・マイワシは、大船渡を中心に水揚げがあり、2月の水揚げ量は、平成26年度比44%、平成25年度同期比5.1倍、平成18～22年度同期平均比3.7倍の317トンでした。2月までの累計は、3,354トン(前年度比1.1倍、平成18～22年度比14倍)でした。



(2)ナメタガレイ(底刺網・延縄)は、宮古と釜石を中心に水揚げがあり、2月の水揚げ量は、平成26年度比80%、平成25年度同期比1.4倍、平成18～22年度同期平均比1.1倍の20トンでした。2月までの累計は、81トン(前年度比1.6倍、平成18～22年度比1.2倍)でした。



付表 岩手県内主要5港における2月の水揚げ状況

(単位：水揚量：kg 前年比：%)

魚種/市場	久慈	宮古	山田	釜石	大船渡	5港計	平成26年度同期 水揚量	平成25年度同期 水揚量	平成18-22年度同 期 平均水揚量	平成26年度 比(%)	平成25年度 比(%)	平成18-22年 度平均比(%)	年度累計 水揚量	平成26年度累計 水揚量	平成18-22年度 累計平均	累計 平成26年度 比(%)	累計 平成18-22年 度平均比 (%)
<定置網>																	
クロマグロ					4	4	0	10	743		44.0	0.6	70,552	190,152	189,378	37.1	37.3
秋サケ(オス)		131			8	138	415	22	3,692	33.3	627.3	3.7	2,534,206	5,042,801	7,600,341	50.3	33.3
秋サケ(メス)		529	39		15	582	938	112	8,610	62.1	519.8	6.8	2,368,002	4,897,235	6,833,913	48.4	34.7
秋サケ(合計)		659	39		23	720	1,352	134	12,302	53.3	537.5	5.9	4,902,208	9,940,037	14,434,254	49.3	34.0
マイワシ		882	14,524		301,446	316,852	722,380	62,646	85,193	43.9	505.8	371.9	3,354,295	3,065,402	236,219	109.4	1,420.0
カタクチイワシ			378			378	0	210,905	27,606		0.2	1.4	404,762	221,929	1,224,531	182.4	33.1
サバ類		8,104	468		62,126	70,698	47,270	43,242	56,074	149.6	163.5	126.1	12,528,265	6,979,953	15,829,465	179.5	79.1
マアジ			75		164	239	18	10,943	34,535	1,327.2	2.2	0.7	140,798	70,817	317,362	198.8	44.4
ブリ					12	12	823	516	791	1.4	2.3	1.5	4,821,853	5,195,904	2,158,835	92.8	223.4
マダラ		4,156	8,706		40,425	53,287	56,883	38,466	878	93.7	138.5	6,068.0	128,461	151,690	27,686	84.7	464.0
アンコウ		2	15		104	121	92	302	514	131.9	39.9	23.5	8,528	29,684	15,127	28.7	56.4
ヒラメ		4	2		10	16	22	65	16	75.1	25.1	100.4	80,708	115,803	50,094	69.7	161.1
ヤリイカ		32	24		705	760	635	23,105	19,162	119.7	3.3	4.0	227,061	246,983	80,951	91.9	280.5
全魚種合計		14,003	24,625		407,625	446,253	832,405	395,282	246,411	53.6	112.9	181.1	28,739,057	30,940,665	40,070,970	92.9	71.7

<底刺網・延縄>

ヒラメ	20	461	31	142	279	933	951	1,247	1,002	98.0	74.8	93.0	20,766	50,253	42,623	41.3	48.7
マコガレイ・マガレイ	45	2,649	444	793	5,691	9,622	12,669	6,136	7,132	76.0	156.8	134.9	38,516	48,522	45,888	79.4	83.9
ナメタガレイ	1,423	9,686	747	6,734	1,086	19,675	24,526	14,069	17,699	80.2	139.9	111.2	81,269	52,218	70,349	155.6	115.5
アイナメ	337	2,921	2,035	964	2,234	8,491	6,179	6,664	6,172	137.4	127.4	137.6	47,378	42,373	55,971	111.8	84.6
マダラ	9,826	176,365	3,737	26,053	39,818	255,799	181,275	179,702	205,260	141.1	142.3	124.6	2,373,490	2,267,729	1,255,106	104.7	189.1
ドンコ(エゾイア付)	7	5,400	2,218	2,394	459	10,478	4,841	4,930	8,058	216.4	212.6	130.0	72,337	39,390	67,981	183.6	106.4
アンコウ	209	519	3	326	65	1,122	1,418	1,146	4,221	79.1	97.9	26.6	3,243	6,236	12,902	52.0	25.1
キチジ		582	5	10	95	692	506	181	283	136.8	383.2	244.7	13,587	10,023	12,894	135.6	105.4
アナゴ		247	84	4	15	350	130	93	237	269.8	377.0	147.8	18,073	19,048	14,890	94.9	121.4
タナゴ類	11	518	52	85	168	834	532	1,102	2,049	156.6	75.6	40.7	3,091	2,478	15,321	124.7	20.2
タコ類	171	9,213	408	40	787	10,619	3,044	2,510	7,956	348.9	423.1	133.5	81,579	47,486	96,882	171.8	84.2
ケガニ	314	2,866	28	300	40	3,548	4,112	5,125	16,913	86.3	69.2	21.0	4,507	5,102	25,156	88.3	17.9
全魚種合計	14,861	233,968	11,299	48,373	81,014	389,515	284,474	262,481	347,101	136.9	148.4	112.2	3,227,814	3,077,380	2,310,693	104.9	139.7

<底びき網>

スケトウダラ		1,036,046				1,036,046	1,130,082	624,311	1,141,921	91.7	166.0	90.7	3,467,251	5,966,526	4,767,319	58.1	72.7
マダラ		621,824				621,824	1,056,083	876,779	1,229,324	58.9	70.9	50.6	3,840,739	6,316,055	5,927,224	60.8	64.8
ナメタガレイ		19,107				19,107	8,181	7,789	3,425	233.6	245.3	557.9	62,768	43,382	33,512	144.7	187.3
キチジ		25,186				25,186	4,995	8,491	9,347	504.3	296.6	269.4	252,300	131,920	77,186	191.3	326.9
スルメイカ		1,123				1,123	601	2	21	187.0	70,187.5	5,292.2	4,896,228	5,050,081	6,308,531	97.0	77.6
全魚種合計		1,744,112				1,744,112	2,218,184	1,533,356	2,578,689	78.6	113.7	67.6	12,975,979	17,887,974	18,151,945	72.5	71.5

<かご>

ナメタガレイ	50	708	7		70	835	694	422	463	120.3	198.0	180.2	11,382	12,832	10,209	88.7	111.5
アナゴ類		133	9		175	316	605	762	284	52.3	41.5	111.5	62,644	76,960	22,152	81.4	282.8
タコ類	5,361	17,004	183	10,695	2,666	35,908	13,856	13,211	22,047	259.2	271.8	162.9	738,621	631,860	1,058,551	116.9	69.8
ケガニ	65	5,493	5	2,257	3,605	11,424	9,780	20,898	16,334	116.8	54.7	69.9	14,397	18,693	39,571	77.0	36.4
全魚種合計	5,775	29,074	697	12,951	12,229	60,726	32,306	43,916	45,100	188.0	138.3	134.6	922,978	841,377	1,235,364	109.7	74.7

※ 年度累計水揚量は、平成27年4月からの累計となっております。ケガニ(かご)は12月からの累計値となっております。