

平成27年度漁況月報 No. 12

平成28年4月5日発行

岩手県水産技術センター URL: <http://www2.pref.iwate.jp/~hp5507/>

Tel:0193-26-7915 / Fax:0193-26-7920 / E-mail:CE0012@pref.iwate.jp

《3月のトピックス》

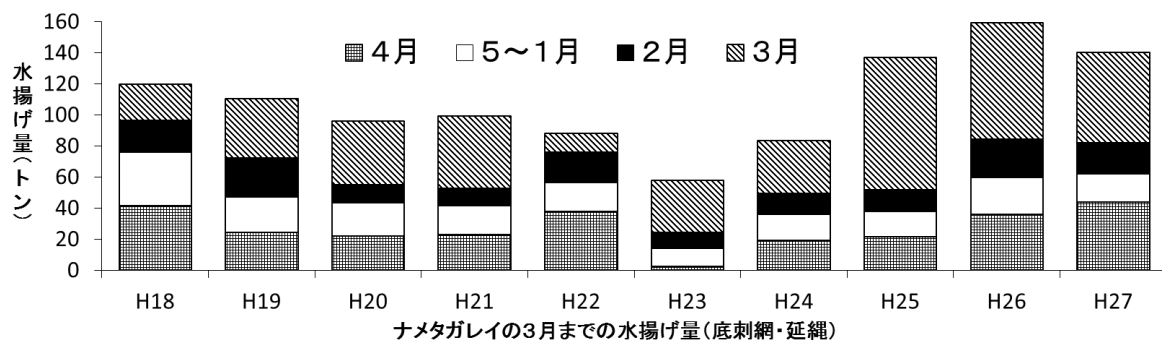
- ・3月からイサダの水揚げが始まりました。
- ・スケトウダラ(底びき網)、ケガニ(かご)は低調で推移しています。

1. 水揚げ状況(県内主要5港集計値)

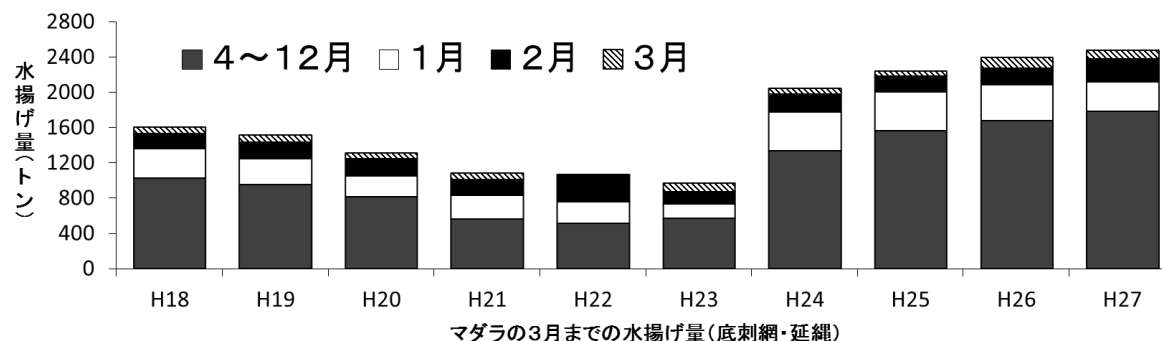
3月の県内主要5港(久慈、宮古、山田、釜石、大船渡)における水揚げ状況を取りまとめましたのでお知らせします。

(1) 定置網の総水揚げ量は、平成26年度同期比173倍、平成25年度同期比2.0倍、平成18～22年度同期平均比4.6倍の285トンでした。3月までの累計は、29,024トン(前年度比94%、平成18～22年度比72%)でした。

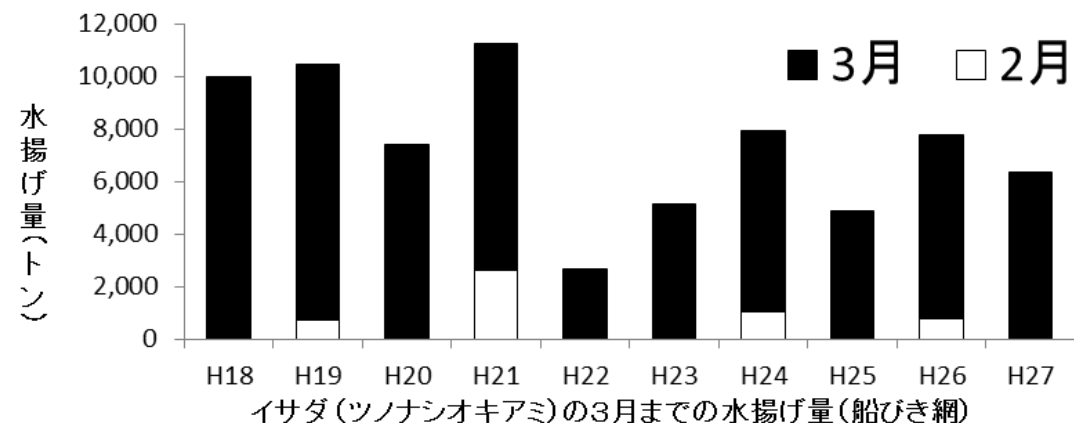
(2) ナメタガレイ(底刺網・延縄)は、宮古を中心に水揚げがあり、3月の水揚げ量は、平成26年度同期比78%、平成25年度同期比68%、平成18～22年度同期平均比1.8倍の58トンでした。3月までの累計は139トン(前年度比88%、平成18～22年度比1.4倍)でした。



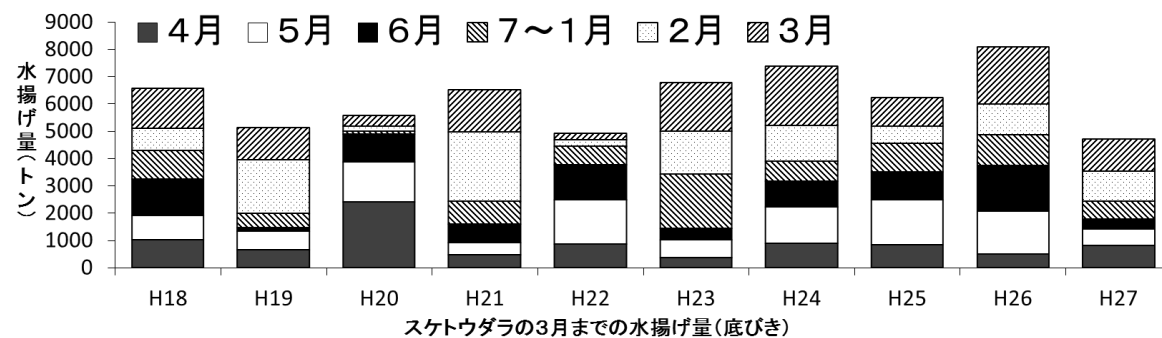
(3) マダラ(底刺網・延縄)は、宮古を中心に水揚げがあり、3月の水揚げ量は、平成26年度同期比82%、平成25年度同期比2.0倍、平成18～22年度同期平均比1.4倍の104トンでした。3月までの累計は2,478トン(前年度並、平成18～22年度比1.9倍)でした。



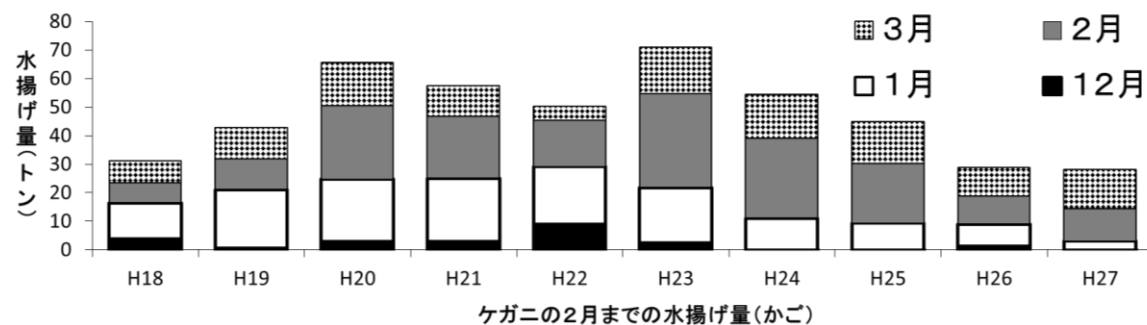
(3) イサダ(ツノナシオキアミ:船びき網)は、大船渡を中心に水揚げがあり、3月の水揚げ量は、平成26年度同期比90%、平成25年度同期比1.3倍、平成18～22年度同期比82%の6,343トンでした。3月までの累計は6,343トン(前年度比82%、平成18～22年度比76%)でした。



(4) スケトウダラ(底びき網)は、宮古のみで水揚げがあり、3月の水揚げ量は、平成26年度同期比57%、平成25年度同期比1.4倍、平成18～22年度同期比並の1,194トンでした。3月までの累計は4,662トン(前年度比58%、平成18～22年度比79%)でした。



(6) ケガニ(かご)は、宮古と釜石を中心に水揚げがありましたが、3月の水揚げ量は、平成26年度同期比1.3倍、平成25年度同期比93%、平成18～22年度同期平均比1.2倍の14トンでした。3月までの累計は29トン(前年度比97%、平成18～22年度比55%)でした。



ご意見などは漁業資源部(担当:児玉、高梨)までお寄せください。

付表 岩手県内主要5港における3月の水揚げ状況

(単位：水揚量：kg 前年比：%)

魚種/市場	久慈	宮古	山田	釜石	大船渡	5港計	平成26年度同期水揚量	平成25年度同期水揚量	平成18-22年度同期平均水揚量	平成26年度比 (%)	平成25年度比 (%)	平成18-22年度平均比 (%)	年度累計水揚量	平成26年度累計水揚量	平成18-22年度累計平均	累計平成26年度比	累計平成18-22年度平均比	
<定置網>																		
クロマグロ	-	-	-	-	-	-	-	-	18	-	-	-	70,552	190,152	189,397	37.1	37.3	
秋サケ (オス)	-	-	-	-	-	-	-	-	24	-	-	-	2,534,206	5,042,801	7,600,366	50.3	33.3	
秋サケ (メス)	-	-	-	-	-	-	12	8	10	-	-	-	2,368,002	4,897,248	6,833,923	48.4	34.7	
秋サケ (合計)	-	-	-	-	-	-	12	8	35	-	-	-	4,902,208	9,940,049	14,434,288	49.3	34.0	
オオメマス (サケ)	9	-	-	-	2	11	28	12	207	40.3	95.7	5.4	5,715	11,034	31,042	51.8	18.4	
サクラマス (ママス)	60	-	-	-	215	275	156	2,432	1,725	175.9	11.3	15.9	24,787	42,290	44,067	58.6	56.2	
カラフトマス	-	-	-	-	-	-	-	-	284	-	-	-	47	838	184,124	5.5	0.0	
マスノスケ	-	-	-	-	8	8	24	14	83	32.0	55.3	9.4	1,679	1,110	4,872	151.2	34.5	
マイワシ	-	-	-	-	277,964	277,964	-	659	16,778	-	42,211.7	1,656.7	3,632,259	3,065,402	252,997	118.5	1,435.7	
カタクチイワシ	-	-	-	-	-	0	-	74,145	18,249	-	-	-	404,762	221,929	1,242,780	182.4	32.6	
マダラ	105	-	-	-	5,989	6,094	1,482	41,708	1,341	411.1	14.6	454.4	134,554	153,172	29,027	87.8	463.6	
スケトウダラ	-	-	-	-	298	298	2	5,746	49	12,416.7	5.2	604.5	204,647	896,433	184,458	22.8	110.9	
アンコウ	4	-	-	-	30	34	87	2,001	836	39.3	1.7	4.1	8,562	29,771	15,962	28.8	53.6	
ヒラメ	2	-	-	-	1	3	12	9	9	20.5	28.1	27.5	80,711	115,816	50,103	69.7	161.1	
ヤリイカ	-	-	-	-	111	111	-	13,801	123	-	0.8	89.7	227,171	246,983	81,074	92.0	280.2	
全魚種合計	217	-	-	-	284,932	285,149	1,645	141,443	62,291	17,336.4	201.6	457.8	29,024,206	30,942,310	40,133,261	93.8	72.3	

<底刺網・延縄>

ヒラメ	38	717	20	89	304	1,167	3,191	1,410	1,460	36.6	82.8	79.9	21,933	53,444	44,274	41.0	49.5
マコガレイ・マガレイ	137	1,489	537	876	2,163	5,201	9,029	5,080	4,420	57.6	102.4	117.7	43,717	57,551	50,308	76.0	86.9
ナメタガレイ	8,461	27,149	1,789	16,283	4,379	58,061	74,960	85,037	32,046	77.5	68.3	181.2	139,329	159,028	102,218	87.6	136.3
アイナメ	903	2,177	2,463	577	2,549	8,668	9,094	6,461	7,218	95.3	134.2	120.1	56,046	51,467	63,189	108.9	88.7
マダラ	1,367	81,020	3,818	4,873	13,172	104,250	127,170	53,230	74,822	82.0	195.8	139.3	2,477,740	2,394,899	1,329,928	103.5	186.3
ドンコ (エゾイワシ)	59	5,000	1,168	1,407	197	7,832	4,966	2,823	4,718	157.7	277.4	166.0	80,170	44,356	75,499	180.7	106.2
アンコウ	476	1,110	14	253	83	1,935	3,345	14,535	9,437	57.9	13.3	20.5	5,178	9,581	22,531	54.0	23.0
キチジ	-	530	-	-	-	530	690	102	233	76.8	519.4	227.3	14,117	10,713	13,129	131.8	107.5
アナゴ	-	82	136	2	39	259	49	10	94	532.6	2,518.4	276.5	18,332	19,096	15,009	96.0	122.1
タナゴ類	45	418	67	125	179	834	920	2,525	2,304	90.7	33.0	36.2	3,925	3,398	18,184	115.5	21.6
タコ類	308	10,741	567	41	880	12,537	4,539	2,393	7,742	276.2	523.9	161.9	94,115	52,025	106,907	180.9	88.0
ケガニ	341	2,699	-	507	15	3,561	3,992	6,292	15,276	89.2	56.6	23.3	8,068	9,094	39,827	88.7	20.3
全魚種合計	16,447	165,914	12,868	34,830	44,338	274,396	294,785	224,617	245,018	93.1	122.2	112.0	3,502,210	3,372,164	2,555,711	103.9	137.0

<いさだ船びき網>

イサダ (ツノシオキ)	-	879,840	603,330	894,300	3,965,250	6,342,720	7,022,490	4,877,190	7,705,908	90.3	130.0	82.3	6,342,720	7,775,760	8,372,982	81.6	75.8
-------------	---	---------	---------	---------	-----------	-----------	-----------	-----------	-----------	------	-------	------	-----------	-----------	-----------	------	------

<底びき網>

スケトウダラ	-	1,194,289	-	-	-	1,194,289	2,094,805	876,173	1,143,059	57.0	136.3	104.5	4,661,540	8,061,331	5,910,377	57.8	78.9
マダラ	-	381,931	-	-	-	381,931	445,458	696,484	521,915	85.7	54.8	73.2	4,222,670	6,761,513	6,449,139	62.5	65.5
ナメタガレイ	-	2,762	-	-	-	2,762	1,211	10,828	1,018	228.0	25.5	271.3	65,530	44,594	34,530	146.9	189.8
キチジ	-	58,233	-	-	-	58,233	4,917	15,887	17,046	1,184.4	366.5	341.6	310,533	136,836	94,232	226.9	329.5
スルメイカ	-	23	-	-	-	23	1	-	-	2,825.0	-	-	4,896,250	5,050,082	6,308,532	97.0	77.6
全魚種合計	-	1,683,434	-	-	-	1,683,434	2,565,151	1,832,792	1,817,849	65.6	91.9	92.6	14,659,413	20,453,125	19,969,794	71.7	73.4

<かご>

ナメタガレイ	274	507	2	-	194	977	802	451	946	121.8	216.3	103.2	12,358	13,634	11,156	90.6	110.8
アナゴ類	-	456	66	-	71	593	172	441	92	345.1	134.4	644.3	63,237	77,132	22,244	82.0	284.3
タコ類	12,620	18,969	89	11,486	4,110	47,274	15,579	10,218	17,903	303.4	462.7	264.1	785,895	647,440	1,076,454	121.4	73.0
ケガニ	58	6,659	157	4,285	2,525	13,683	10,149	14,739	11,080	134.8	92.8	123.5	28,080	28,842	50,651	97.4	55.4
全魚種合計	14,086	28,822	628	15,771	11,395	70,702	35,204	30,604	34,587	200.8	231.0	204.4	993,680	876,581	1,235,364	113.4	80.4

※ 年度累計水揚量は、平成27年4月からの累計となっております。なお、イサダ (いさだ船びき網) は2月から、ケガニ (かご) は12月からの累計値となっております。