

平成28年度漁況月報 No.2

平成28年6月6日発行

岩手県水産技術センター

URL: <http://www2.pref.iwate.jp/~hp5507/>

Tel:0193-26-7915 / Fax:0193-26-7920 / E-mail:CE0012@pref.iwate.jp

《5月のトピックス》

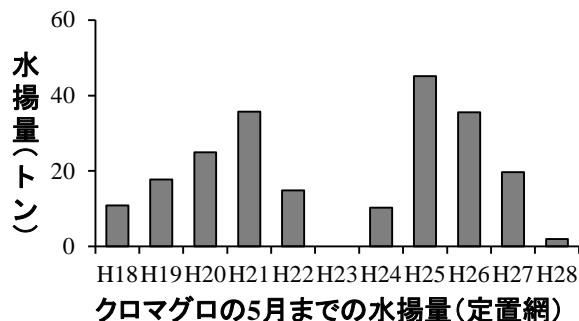
- ・ サバ類、ブリ(定置網)が好調です。
- ・ タコ類(かご)が好調です。

1. 水揚状況 (県内主要5港集計値)

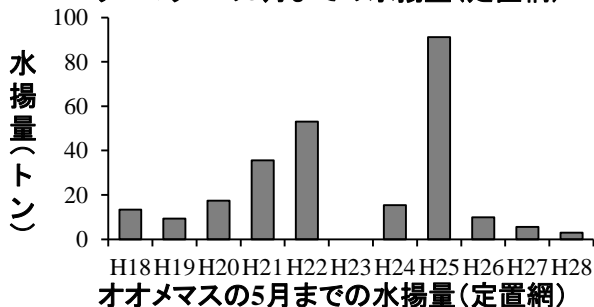
5月の県内主要5港(久慈、宮古、山田、釜石、大船渡)における水揚状況を取りまとめましたのでお知らせします。

(1) 定置網の総水揚量は、平成27年度同期比37%、平成26年度同期比1.3倍、平成18-22年度同期平均比1.9倍の781トンでした。5月までの累計は、1,333トン(前年度比61%、平成18-22年度比2.7倍)でした。

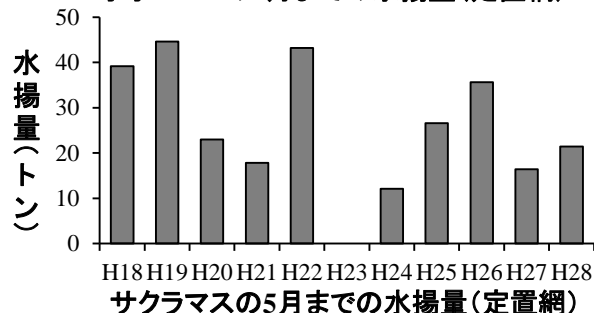
・ クロマグロは、山田、大船渡を中心に水揚があり、5月の水揚量は、平成27年度同期比10%、平成26年度同期比6%、平成18-22年度同期平均比10%の2トンでした。5月までの累計は、2トン(前年度比10%、平成18-22年度比10%)でした。




・ オオメマスは、宮古を中心に水揚があり、5月の水揚量は、平成27年度同期比10%、平成26年度同期比4%、平成18-22年度同期平均比1%の266キロでした。5月までの累計は、3トン(前年度比52%、平成18-22年度比11%)でした。



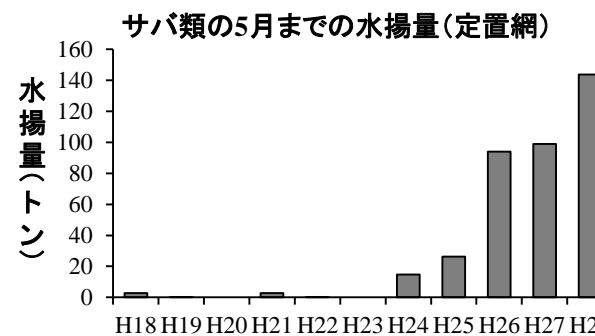
・ サクラマスは、宮古を中心に水揚があり、5月の水揚量は、平成27年度同期比1.5倍、平成26年度同期比76%、平成18-22年度同期平均比75%の13トンでした。5月までの累計は、21トン(前年度比1.3倍、平成18-22年度比64%)でした。



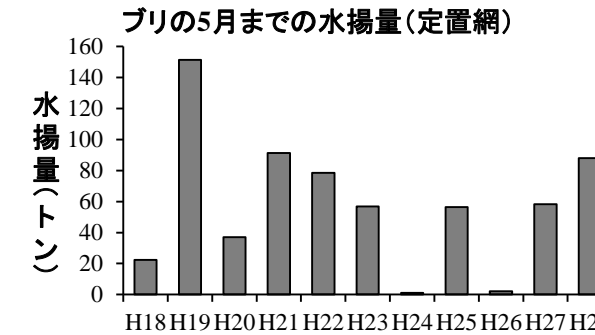
・ サバ類は、大船渡を中心に水揚があり、5月の水揚量は、平成27年度同期比28%、平成26年度同期比2,674倍、平成18-22年度同期平均比123倍の493トンでした。5月までの累計は、1,063トン(前年度比61%、平成18-22年度比266倍)でした。



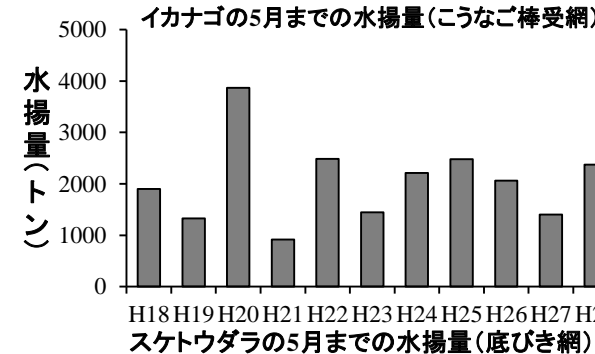
・ ブリは、久慈、大船渡を中心に水揚があり、5月の水揚量は、平成27年度同期比1.4倍、平成26年度同期比1.5倍、平成18-22年度同期平均比124倍の143トンでした。5月までの累計は、144トン(前年度比1.5倍、平成18-22年度比124倍)でした。



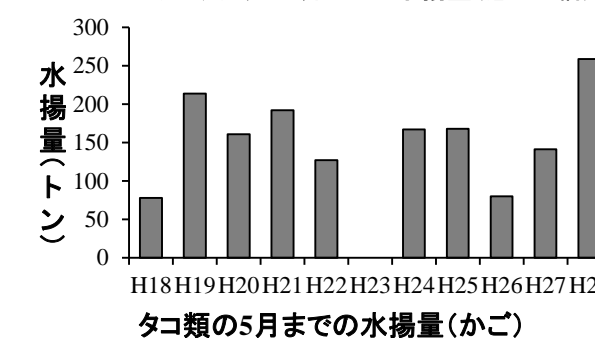
(2) イカナゴ(こうなご棒受網)は、久慈を中心に水揚があり、5月の水揚量は、平成27年度同期比1.7倍、平成26年度同期比44倍、平成18-22年度同期平均並の53トンでした。5月までの累計は、88トン(前年度比1.5倍、平成18-22年度比1.2倍)でした。



(3) スケトウダラ(底びき網)は、久慈、宮古で水揚があり、5月の水揚量は、平成27年度同期比2.2倍、平成26年度同期比84%、平成18-22年度同期平均比1.3倍の1,301トンでした。5月までの累計は、2,374トン(前年度比1.7倍、平成18-22年度比1.1倍)でした。



(4) タコ類(かご)は、宮古を中心に水揚があり、5月の水揚量は、平成27年度同期比1.8倍、平成26年度同期比2.6倍、平成18-22年度同期平均比1.5倍の173トンでした。5月までの累計は、259トン(前年度比1.8倍、平成18-22年度比1.7倍)でした。



ご意見などは漁業資源部(担当:高梨、児玉)までお寄せください。

※ 集計値は、岩手県水産情報配信システムによるものです。

付表 岩手県内主要5港における5月の水揚げ状況

(単位：水揚量：kg 前年比：%)

魚種/市場	久慈	宮古	山田	釜石	大船渡	5港計	平成27年度同期水揚量	平成26年度同期水揚量	平成18-22年度同期平均水揚量	平成27年度比	平成26年度比	平成18-22年度平均比	年度累計水揚量	平成27年度累計水揚量	平成18-22年度累計平均	累計平成27年度比	累計平成18-22年度平均比	
<定置網>																		
クロマグロ	247	245	603	238	628	1,960	19,652	35,484	20,659	10.0	5.5	9.5	1,988	19,677	20,659	10.1	9.6	
オオメマス(シロザケ)	74	112	17	16	46	266	2,715	6,754	18,868	9.8	3.9	1.4	2,917	5,621	25,745	51.9	11.3	
サクラマス	2,949	4,697	1,443	1,757	2,566	13,411	9,018	17,560	17,989	148.7	76.4	74.6	21,404	16,475	33,620	129.9	63.7	
カラフトマス	10	8	13	1	8	40	23	684	131,457	172.0	5.8	0.0	1,823	29	183,692	6,221.8	0.99	
マスノスケ	21	56	10	0	74	160	1,229	468	2,909	13.0	34.2	5.5	300	1,457	3,164	20.6	9.5	
マイワシ	704	117	811	1,780	17,552	20,964	5,075	5	198	413.1	436,752.1	10,575.1	44,628	5,075	282	879.3	15,833.2	
サバ類	79	2,382	983	59,607	429,542	492,593	1,739,340	184	3,994	28.3	267,423.0	12,334.6	1,063,410	1,739,464	3,994	61.1	26,628.0	
ブリ	58,396	19,350	9,632	5,742	49,631	142,751	99,033	93,903	1,155	144.1	152.0	12,363.8	143,690	99,033	1,155	145.1	12,445.2	
サワラ	11,422	1,306	588	576	14,199	28,092	45,236	15,298	60,214	62.1	183.6	46.7	33,630	45,680	60,214	73.6	55.9	
マダラ	143	106	85	162	911	1,407	14,860	34,883	14,924	9.5	4.0	9.4	5,733	26,664	17,368	21.5	33.0	
スケトウダラ	0	18	6	66	146	236	119,319	353,502	11,589	0.2	0.1	2.0	816	133,694	13,259	0.6	6.2	
アンコウ	348	230	152	249	2,301	3,280	2,013	4,981	4,135	163.0	65.9	79.3	3,947	2,510	5,157	157.3	76.5	
ヒラメ	570	373	411	471	1,760	3,585	3,663	1,969	3,628	97.9	182.1	98.8	4,055	3,926	3,777	103.3	107.4	
スルメイカ	13	825	321	878	694	2,730	6,191	10	65,677	44.1	26,504.9	4.2	2,884	6,192	65,677	46.6	4.4	
ヤリイカ	99	1,266	291	1,466	1,224	4,346	10,156	849	5,965	42.8	512.2	72.9	6,863	22,444	8,130	30.6	84.4	
全魚種合計	82,843	34,821	18,379	80,686	564,207	780,935	2,127,238	583,723	404,966	36.7	133.8	192.8	1,333,183	2,181,904	496,671	61.1	268.4	

<底刺網・延縄>

ヒラメ	123	353	36	265	494	1,271	1,910	3,176	3,304	66.6	40.0	38.5	2,868	3,174	4,270	90.4	67.2
マコガレイ・マガレイ	989	1,599	417	302	1,240	4,547	5,813	12,491	8,048	78.2	36.4	56.5	9,270	11,429	12,843	81.1	72.2
ナメタガレイ	829	428	181	232	642	2,311	5,646	9,225	6,480	40.9	25.1	35.7	32,800	49,243	35,964	66.6	91.2
アイナメ	941	1,644	1,693	1,196	1,639	7,112	6,818	8,614	8,120	104.3	82.6	87.6	14,817	15,030	15,533	98.6	95.4
マダラ	47	46,677	3,098	944	4,128	54,894	22,660	89,365	32,119	242.3	61.4	170.9	99,710	103,494	88,340	96.3	112.9
ドンコ(エゾイアナ)	49	2,354	894	1,289	3	4,589	2,176	1,820	4,027	210.8	252.1	114.0	8,976	4,927	8,020	182.2	111.9
アンコウ	107	31	7	73	155	373	411	970	1,224	90.8	38.4	30.5	2,059	1,232	3,926	167.1	52.5
キチジ	0	1,128	0	0	0	1,128	1,301	2,067	1,208	86.7	54.6	93.3	1,726	3,012	1,588	57.3	108.7
アナゴ	1	822	720	73	54	1,670	1,443	133	366	115.7	1,252.0	456.0	2,201	1,598	470	137.8	468.4
タナゴ類	65	552	65	41	102	824	363	585	3,302	227.2	140.9	25.0	1,541	999	5,131	154.3	30.0
タコ類	259	18,891	250	148	595	20,142	13,507	13,202	18,798	149.1	152.6	107.2	37,282	23,405	29,355	159.3	127.0
全魚種合計	6,998	90,314	11,424	6,058	10,974	125,768	124,953	234,806	135,717	100.7	53.6	92.7	344,737	316,128	316,128	0.0	0.0

<こうなご棒受網>

イカナゴ	31,533	2,052	10,395	8,964	266	53,210	32,225	1,212	53,049	165.1	4,392.0	100.3	87,930	58,381	76,111	150.6	115.5
------	--------	-------	--------	-------	-----	--------	--------	-------	--------	-------	---------	-------	--------	--------	--------	-------	-------

<底びき網>

スケトウダラ	173,321	1,127,719				1,301,040	582,809	1,558,776	1,016,200	223.2	83.5	128.0	2,373,613	1,402,996	2,099,817	169.2	113.0
マダラ	6,172	506,979				513,151	378,748	1,254,304	597,465	135.5	40.9	85.9	819,080	916,056	1,019,200	89.4	80.4
ナメタガレイ	249	21,501				21,750	12,127	9,302	6,711	179.4	233.8	324.1	29,700	14,418	8,203	206.0	362.0
キチジ	0	34,683				34,683	36,745	5,938	11,346	94.4	584.1	305.7	69,385	74,833	24,429	92.7	284.0
全魚種合計	188,411	1,755,579				1,943,989	1,056,657	2,853,157	1,709,540	184.0	68.1	113.7	2,504,411	3,314,561	3,314,561	0.0	0.0

<かご>

ナメタガレイ	168	792	12	0	51	1,024	2,067	2,252	1,812	49.5	45.5	56.5	1,431	4,113	3,027	34.8	47.3
アナゴ類	2	1,592	304	0	359	2,256	3,388	578	1,305	66.6	390.1	172.9	3,067	3,637	1,502	84.3	204.2
タコ類	35,720	72,683	1,115	56,834	6,636	172,987	97,041	65,923	117,237	178.3	262.4	147.6	258,838	141,251	154,293	183.2	167.8
全魚種合計	36,913	77,955	1,892	56,834	7,533	181,127	110,828	77,649	127,581	163.4	233.3	142.0	258,838	173,539	172,058	0.0	0.0

※ 年度累計水揚量は、平成28年4月からの累計となっております。