

平成28年度漁況月報 No. 3

平成28年7月6日発行

岩手県水産技術センター URL: <http://www2.pref.iwate.jp/~hp5507/>
Tel: 0193-26-7915 / Fax: 0193-26-7920 / E-mail: CE0012@pref.iwate.jp

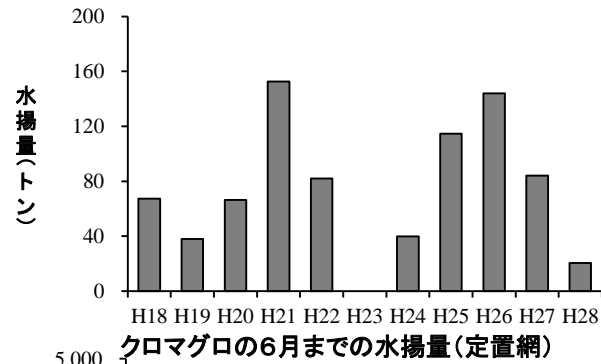
《6月のトピックス》

- ・ブリ(定置網)、タコ類(かご)が好調です。
- ・クロマグロ(定置網)は低調です。

1. 水揚状況(県内主要5港集計値)

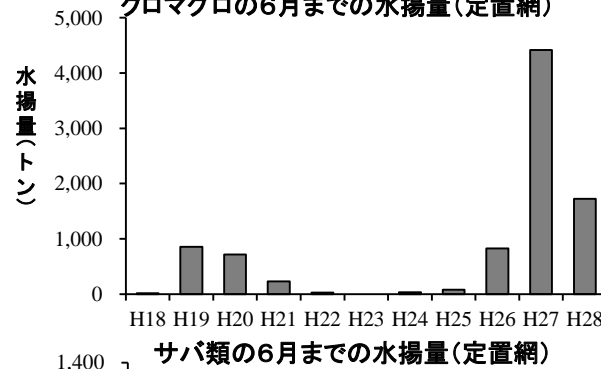
6月の県内主要5港(久慈、宮古、山田、釜石、大船渡)における水揚げ状況を取りまとめましたのでお知らせします。

(1) 定置網の総水揚げ量は、平成27年度同期比55%、平成26年度同期比1.0倍、平成18~22年度同期平均比1.3倍の1,879トンでした。6月までの累計は、3,233トン(平成27年度比58%、平成18~22年度比1.6倍)でした。




・クロマグロは、県内全域で水揚げがあり、6月の水揚げ量は、平成27年度同期比42%、平成26年度同期比16%、平成18~22年度同期平均比28%の17トンでした。6月までの累計は、19トン(前年度比22%、平成18~22年度平均比23%)でした。

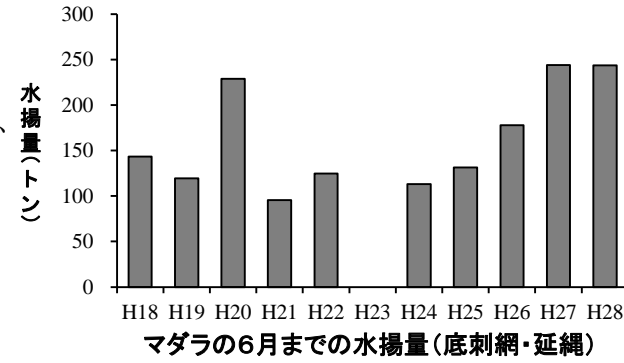
・サバ類は、久慈と大船渡を中心に水揚げがあり、6月の水揚げ量は、平成27年度同期比25%、平成26年度同期比80%、平成18~22年度同期平均比1.8倍の660トンでした。6月までの累計は、1,723トン(前年度比39%、平成18~22年度比4.7倍)でした。



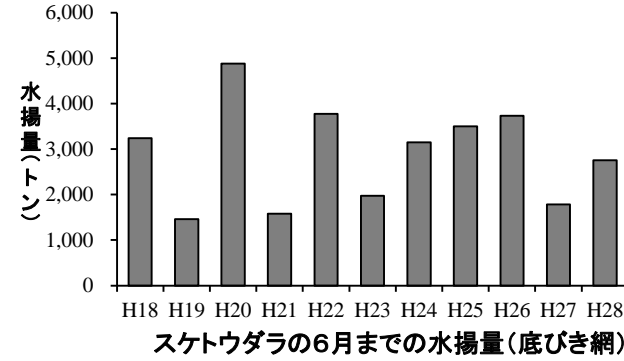
・ブリは、県内全域で水揚げがあり、6月の水揚げ量は、平成27年度同期比2.4倍、平成26年度同期比3.3倍、平成18~22年度同期平均比226倍の1,122トンでした。6月までの累計は、1,266トン(前年度比2.3倍、平成18~22年度比207倍)でした。



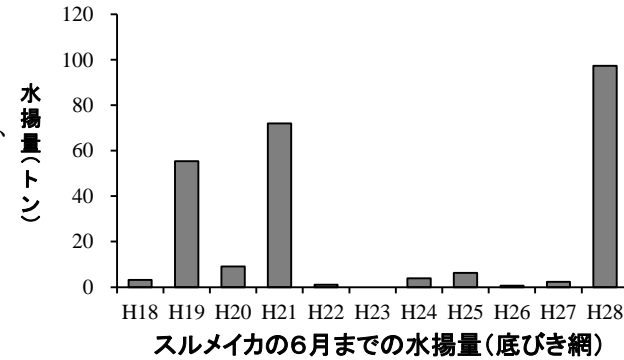
(2) マダラ(底刺網・延縄)は、宮古を中心に水揚げがあり、6月の水揚げ量は、平成27年度同期比1.0倍、平成26年度同期比1.8倍、平成18~22年度同期平均比2.6倍の144トンでした。6月までの累計は、244トン(前年度比1.0倍、平成18~22年度比1.7倍)でした。



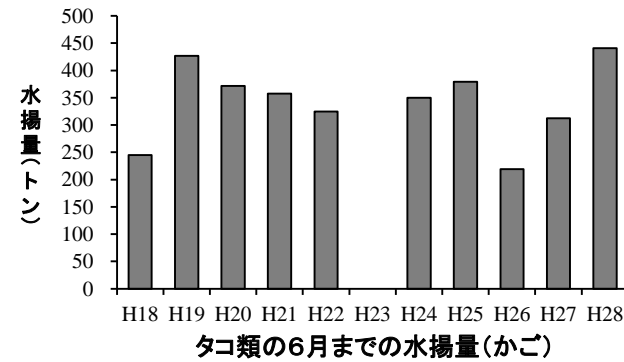
(3) スケトウダラ(底びき網)は、久慈と宮古で水揚げがあり、6月の水揚げ量は、平成27年度同期比1.0倍、平成26年度同期比23%、平成18~22年度同期平均比43%の382トンでした。6月までの累計は、2,756トン(前年度比1.5倍、平成18~22年度比92%)でした。



(4) スルメイカ(底びき網)は、久慈と宮古で水揚げがあり、6月の水揚げ量は、平成27年度同期比42倍、平成26年度同期比157倍、平成18~22年度同期平均比3.9倍の97トンでした。6月までの累計は、97トン(前年度比42倍、平成18~22年度比3.9倍)でした。



(5) タコ類(カゴ)は宮古と釜石を中心に水揚げがあり、6月の水揚げ量は、平成27年度同期比1.1倍、平成26年度同期比1.3倍、平成18~22年度同期平均比96%の182トンでした。6月までの累計は、441トン(前年度比1.4倍、平成18~22年度比1.3倍)でした。



ご意見などは漁業資源部(担当:高梨・児玉)までお寄せください。

付表 岩手県内主要5港における6月の水揚げ状況

(単位：水揚量：kg 前年比：%)

魚種/市場	久慈	宮古	山田	釜石	大船渡	5港計	平成27年同期 水揚量	平成26年同期 水揚量	平成18-22年同期 平均水揚量	平成27年比(%)	平成26年比(%)	平成18-22年 平均比(%)	年度累計 水揚量	平成27年度 累計水揚量	平成18-22年度 累計平均	累計 平成27年度比 (%)	累計 平成18-22年度 平均比(%)	
<定置網>																		
クロマグロ	4,996	4,487	1,686	2,515	3,205	16,889	40,086	108,614	60,371	42.1	15.5	28.0	18,877	84,169	81,030	22.4	23.3	
サクラマス	1,105	416	1,301	1,864	1,216	5,902	6,909	5,562	5,731	85.4	106.1	103.0	2,917	23,384	39,351	12.5	7.4	
マイワシ	0	0	643	1,682	2,568	4,894	4,136	2	3,971	118.3	305,843.8	123.2	27,305	9,211	4,253	296.4	642.1	
カタクチイワシ	0	0	0	96	0	96	8,164	43,966	157,592	1.2	0.2	0.1	49,521	8,164	157,856	606.6	31.4	
サバ類	134,265	9,534	42,420	53,891	419,585	659,695	2,676,628	827,263	366,081	24.6	79.7	180.2	1,723,105	4,416,092	370,074	39.0	465.6	
マアジ	2	3	72	0	639	715	368	313	971	194.1	228.6	73.6	733	394	971	185.9	75.5	
ブリ	318,971	106,090	204,357	196,533	296,353	1,122,304	462,966	344,822	4,963	242.4	325.5	22,614.4	1,265,994	561,999	6,117	225.3	20,695.1	
サワラ	637	103	133	149	2,055	3,078	3,589	5,554	20,636	85.7	55.4	14.9	36,707	49,270	80,850	74.5	45.4	
マダラ	11	7	13	18	46	96	407	4,284	4,126	23.6	2.2	2.3	5,829	27,071	21,494	21.5	27.1	
スケトウダラ	0	0	0	0	0	0	69,656	275,608	167,620	0.0	0.0	0.0	816	203,350	180,880	0.4	0.5	
アンコウ	517	44	181	370	1,033	2,144	2,908	12,057	3,203	73.7	17.8	982.5	6,091	5,418	8,360	112.4	72.9	
ヒラメ	2,978	334	710	1,395	3,335	8,752	15,576	20,681	5,434	56.2	42.3	161.1	12,807	19,503	9,210	65.7	139.0	
スルメイカ	1	681	2,745	4,617	2,750	10,793	51,156	54,980	604,736	21.1	19.6	1.8	13,678	57,348	670,413	23.9	2.0	
ヤリイカ	94	370	779	111	303	1,658	1,055	369	165	157.1	448.7	1,005.0	8,521	23,499	8,295	36.3	102.7	
合計	467,546	123,453	262,443	272,151	753,012	1,878,606	3,390,509	1,806,983	1,473,905	55.4	104.0	127.5	3,233,168	5,564,522	1,970,577	58.1	164.1	
<底刺網・延縄>																		
ヒラメ	553	8	23	606	1,710	2,899	2,081	6,788	4,828	139.3	42.7	60.0	5,766.7	5,254.7	9,097	109.7	63.4	
マコガレイ・マガレイ	1,210	0	230	183	878	2,501	2,741	3,954	4,556	91.2	63.2	54.9	11,770.8	14,170.3	17,399	83.1	67.7	
ナメタガレイ	769	34	72	248	494	1,616	2,284	3,039	3,690	70.7	53.2	43.8	34,415.9	51,526.4	39,654	66.8	86.8	
アイナメ	600	0	886	1,448	1,372	4,306	5,759	5,955	8,447	74.8	72.3	51.0	19,123.2	20,789.3	23,980	92.0	79.7	
マダラ	2,552	133,950	514	5,781	1,188	143,984	140,447	80,364	55,510	102.5	179.2	259.4	243,693.4	243,941.7	143,851	99.9	169.4	
ドンコ(エビイア付)	97	2,150	23	1,006	3	3,279	1,748	3,247	3,810	187.6	101.0	86.1	12,255.1	6,674.7	11,830	183.6	103.6	
アンコウ類	15	63	0	130	338	546	301	1,835	1,609	181.5	29.8	33.9	2,605.3	1,533.1	5,535	169.9	47.1	
キチジ	0	1,206	0	0	0	1,206	1,709	1,485	2,742	70.5	81.2	44.0	2,932.2	4,721.0	4,331	62.1	67.7	
アナゴ類	6	386	576	312	119	1,400	2,396	2,110	1,934	58.4	66.4	72.4	3,601.5	3,994.1	2,404	90.2	149.8	
タコ類	11	0	119	39	242	411	304	342	3,484	135.2	120.4	11.8	1,952.4	1,303.2	8,615	149.8	22.7	
タコ類	232	2,184	197	164	483	3,260	12,007	12,599	16,369	27.1	25.9	19.9	40,541.4	35,412.3	45,724	114.5	88.7	
合計	7,804	161,823	3,214	14,457	7,968	195,268	207,965	171,540	180,083	93.9	113.8	108.4	446,777.4	552,702.0	496,211	80.8	90.0	
<底びき網>																		
スケトウダラ	14,361	367,938				382,299	382,340	1,671,441	888,830	100.0	22.9	43.0	2,755,912	1,785,336	2,988,647	154.4	92.2	
マダラ	4,959	279,129				284,088	603,464	1,321,136	1,154,542	47.1	21.5	24.6	1,103,168	1,519,520	2,173,741	72.6	50.7	
ナメタガレイ	372	13,407				13,778	6,290	6,750	5,677	219.1	204.1	242.7	43,479	20,708	13,880	210.0	313.2	
キチジ	0	57,153				57,153	69,313	10,272	15,085	82.5	556.4	378.9	126,538	144,146	39,514	87.8	320.2	
スルメイカ	10,801	86,555				97,356	2,314	619	24,842	4,208.2	15,740.6	391.9	97,388	2,316	24,842	4,205.0	392.0	
合計	32,868	866,371				899,239	1,143,012	3,038,032	2,164,880	78.7	29.6	41.5	4,241,198	3,647,424	5,479,442	116.3	77.4	
<いか釣>																		
スルメイカ	700	120			36	856	2,110	-	36,945	40.6	-	2.3	856	2,110	36,945	-	2.3	
<まき網>																		
カツオ						89,746	89,746	90,740	-	249,759	98.9	-	35.9	89,746	90,740	-	-	
合計						179,214	179,214	129,977	231,363	249,759	137.9	77.5	71.8	179,214	241,793	-	74.1	
<かご>																		
ナメタガレイ	235	782	10	0	73	1,101	2,369	3,547	1,941	46.5	31.0	56.7	2,532	6,483	4,968	39.1	51.0	
アナゴ類	72	3,278	409	0	1,198	4,957	9,580	7,927	2,932	51.7	62.5	169.0	8,024	13,217	4,434	60.7	181.0	
タコ類	26,581	68,105	240	82,043	5,256	182,225	170,885	139,571	190,818	106.6	130.6	95.5	441,063	312,136	345,111	141.3	127.8	
合計	29,379	75,579	887	82,043	6,910	194,798	190,631	160,118	203,893	102.2	121.7	95.5	466,920	364,170	375,951	128.2	124.2	

※年度累計水揚量は、平成28年4月からの累計となっております。