

平成28年度漁況月報 No. 4

平成28年8月9日発行

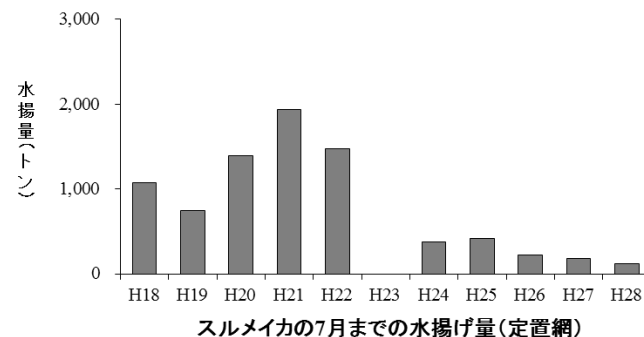
岩手県水産技術センター URL: <http://www2.pref.iwate.jp/~hp5507/>

Tel:0193-26-7915 / Fax:0193-26-7920 / E-mail: CE0012@pref.iwate.jp

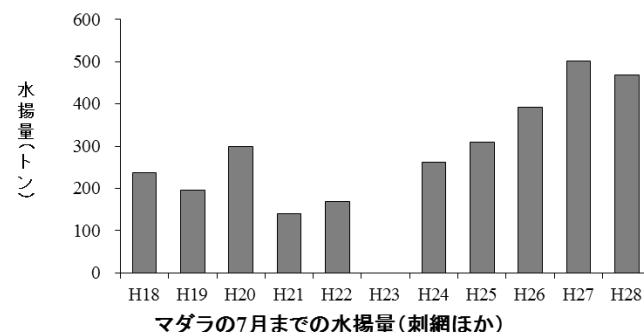
《7月のトピックス》

- ・サバ類(定置網)の水揚げが好調です。
- ・スルメイカ(いか釣)は低調に推移しています。

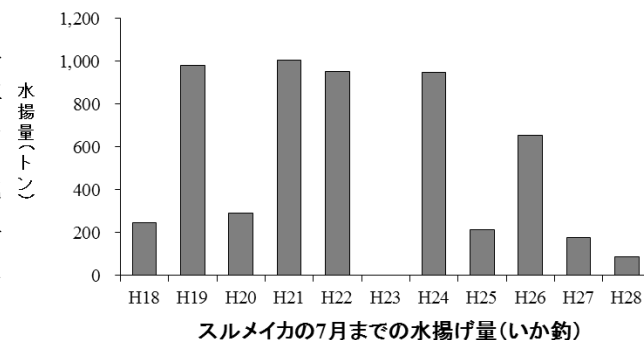
- ・スルメイカは、釜石と大船渡を中心に水揚げがあり、7月の水揚げ量は、平成27年度同期比93%、平成26年度同期比65%、平成18~22年度同期比17%の113トンでした。7月までの累計は、127トン(前年度比71%、平成18~22年度比10%)でした。



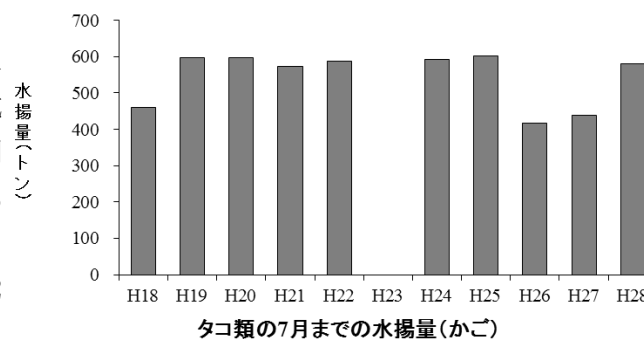
- (2) マダラ(底刺網・延縄)は、宮古を中心に水揚げがあり、7月の水揚げ量は、平成27年度同期比93%、平成26年度同期比1.1倍、平成18~22年度同期比3.6倍の240トンでした。7月までの累計は、484トン(前年度比97%、平成18~22年度比2.3倍)でした。



- (3) スルメイカ(いか釣り)は、久慈を中心に水揚げがあり、7月の水揚げ量は、平成27年度同期比51%、平成26年度同期比14%、平成18~22年度同期比13%の88トンでした。7月までの累計は、89トン(前年度比51%、平成18~22年度比13%)でした。



- (4) タコ類(カゴ)は釜石と宮古を中心に水揚げがあり、7月の水揚げ量は、平成27年度同期比1.1倍、平成26年度同期比71%、平成18~22年度同期比64%の141トンでした。7月までの累計は、582トン(前年度比1.3倍、平成18~22年度並)でした。

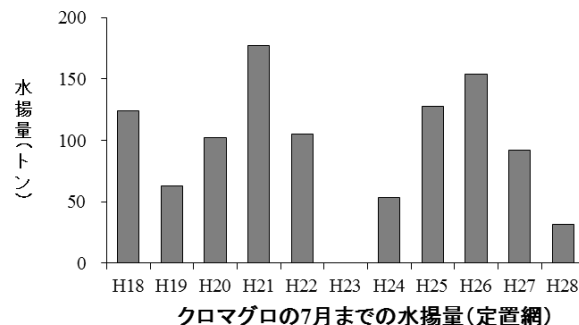


ご意見などは漁業資源部(担当:高梨、児玉)までお寄せください。

1. 水揚げ状況(県内主要5港集計値)

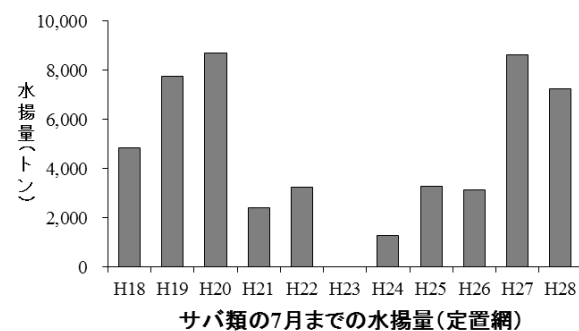
7月の県内主要5港(久慈、宮古、山田、釜石、大船渡)における水揚げ状況を取りまとめましたのでお知らせします。

- (1) 定置網の総水揚げ量は、平成27年度同期比98%、平成26年度同期比1.3倍、平成18~22年度同期平均並の6,023トンでした。7月までの累計は、9,256トン(前年度比79%、平成18~22年度比1.2倍)でした。

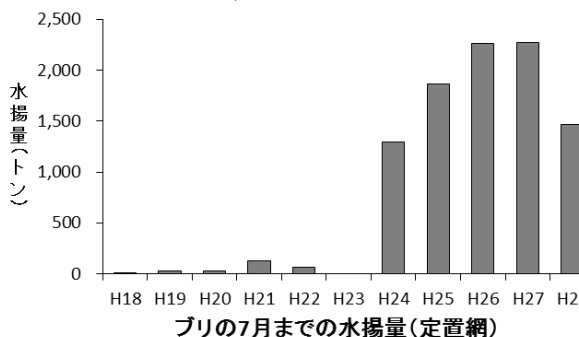


- ・クロマグロは、県内全域で水揚げがあり、7月の水揚げ量は、平成27年度同期比1.2倍、平成26年度同期比87%、平成18~22年度同期比34%の11トンでした。7月までの累計は、32トン(前年度比21%、平成18~22年度比28%)でした。

- ・サバ類は、釜石と大船渡を中心に水揚げがあり、7月の水揚げ量は、平成27年度同期比1.3倍、平成26年度同期比2.4倍、平成18~22年度同期比1.1倍の5,566トンでした。7月までの累計は、7,289トン(前年度比85%、平成18~22年度比1.4倍)でした。



- ・ブリは、県内全域で水揚げがあり、7月の水揚げ量は、平成27年度同期比12%、平成26年度同期比11%、平成18~22年度同期比4.4倍の202トンでした。7月までの累計は、1,468トン(前年度比65%、平成18~22年度比28倍)でした。



付表 岩手県内主要5港における7月の水揚げ状況

(単位：水揚量：kg 前年比：%)

魚種/市場	久慈	宮古	山田	釜石	大船渡	5港計	平成27年同期 水揚量	平成26年同期 水揚量	平成18-22年同期 平均水揚量	平成27年比 (%)	平成26年比 (%)	平成18-22年 平均比(%)	年度累計 水揚量	平成27年度累計 水揚量	平成18-22年度 累計平均	累計 平成27年度 比(%)	累計 平成18-22年 度平均比 (%)	
<定置網>																		
クロマグロ	1,585	3,223	1,372	2,148	3,017	11,345	9,831	12,989	33,290	115.4	87.3	34.1	31,837	153,956	114,320	20.7	27.8	
マイワシ	0	1,610	4,621	4,100	12,407	22,738	5,870	7,395	17,302	387.4	307.5	131.4	72,259	5,876	21,555	1,229.7	335.2	
カタクチイワシ	0	593	0	0	0	593	84,521	56,341	336,503	0.7	1.1	0.2	689	128,487	494,359	0.5	0.1	
サバ類	623,410	585,468	486,130	948,478	2,922,533	5,566,019	4,204,791	2,285,490	5,004,088	132.4	243.5	111.2	7,289,124	8,620,883	5,374,163	84.6	135.6	
マアジ	17	128	158	426	5,748	6,477	9,494	21,369	8,877	68.2	30.3	73.0	7,211	9,888	9,848	72.9	73.2	
ブリ	41,670	60,077	36,533	11,719	51,846	201,845	1,710,834	1,826,444	45,720	11.8	11.1	441.5	1,467,839	2,272,832	51,838	64.6	2,831.6	
サワラ	3,608	8,955	1,316	0	5,601	19,480	2,559	1,618	1,490	761.2	1,204.1	1,307.0	61,089	51,829	82,341	117.9	74.2	
マダラ	11	0	10	5	5	31	15	211	64	208.1	14.6	48.2	5,860	27,085	21,558	21.6	27.2	
スケトウダラ	0	0	5	0	0	5	0	177,770	3,236	-	0.0	0.2	821	203,350	184,116	0.4	0.4	
アンコウ	258	142	147	82	210	838	810	6,947	2,215	103.5	12.1	982.5	6,930	6,228	10,575	111.3	65.5	
ヒラメ	2,275	478	691	835	1,184	5,463	11,682	20,468	5,529	46.8	26.7	98.8	18,269	31,185	14,739	58.6	124.0	
スルメイカ	2,240	12,329	17,547	44,759	36,275	113,150	121,849	173,855	662,041	92.9	65.1	17.1	126,828	179,196	1,332,453	70.8	9.5	
合計	680,482	675,140	556,526	1,027,823	3,082,809	6,022,779	6,132,115	4,717,176	5,788,268	98.2	127.7	104.1	9,255,947	11,696,637	7,758,844	79.1	119.3	

<底刺網・延縄>

ヒラメ	1,346	0	50	346	1,037	2,779	2,538	6,797	4,060	109.5	40.9	68.5	8,546	7,792	12,966	109.7	65.9
マコガレイ・マガレイ	1,845	0	90	167	1,022	3,123	2,618	1,601	3,068	119.3	195.0	101.8	14,894	16,788	20,467	88.7	72.8
ナメタガレイ	570	4	97	306	407	1,384	1,850	1,618	2,182	74.8	85.5	63.4	35,800	53,376	41,653	67.1	85.9
アイナメ	356	0	624	725	2,097	3,802	4,907	5,737	6,701	77.5	66.3	56.7	22,925	25,696	30,681	89.2	74.7
マダラ	0	221,578	0	13,980	4,537	240,095	257,598	214,653	66,344	93.2	111.9	361.9	483,789	501,539	210,195	96.5	230.2
ドンコ (エゾイナヅメ)	16	2,162	3	529	13	2,723	3,409	2,084	2,459	79.9	130.7	110.8	14,979	10,084	11,489	148.5	130.4
アンコウ類	15	0	0	18	79	112	107	1,316	958	105.5	8.5	11.7	2,718	1,640	6,301	165.8	43.1
キチジ	0	1,497	0	0	0	1,497	2,542	1,783	1,843	58.9	83.9	81.2	4,429	7,263	6,171	61.0	71.8
アナゴ類	74	0	566	549	113	1,303	2,738	3,312	3,085	47.6	39.3	42.2	4,904	6,732	5,464	72.8	89.7
タナゴ類	10	0	96	57	25	188	402	148	2,016	46.7	127.1	9.3	2,140	1,705	10,073	125.5	21.2
タコ類	196	2,599	139	120	287	3,340	5,627	7,248	8,346	59.4	46.1	40.0	43,882	41,039	51,787	106.9	84.7
合計	5,469	245,879	2,020	23,349	10,651	287,368	340,640	288,492	150,235	84.4	99.6	191.3	734,165	893,342	646,445	82.2	113.6

<いか釣り>

スルメイカ	68,801	3,918	0	3,381	12,301	88,400	174,469	655,538	658,318	50.7	13.5	13.4	89,285	176,579	695,263	50.6	12.8
-------	--------	-------	---	-------	--------	--------	---------	---------	---------	------	------	------	--------	---------	---------	------	------

<突き棒>

メカジキ	-	-	2,124	3,209	-	5,333	9,012	16,272	10,436	59.2	32.8	51.1	5,950	11,528	12,135	51.6	49.0
------	---	---	-------	-------	---	-------	-------	--------	--------	------	------	------	-------	--------	--------	------	------

<かつお一本釣り>

カツオ	-	-	-	-	96,948	96,948	57,453	6,550	232,758	-	-	41.7	96,948	57,453	232,758	168.7	41.7
-----	---	---	---	---	--------	--------	--------	-------	---------	---	---	------	--------	--------	---------	-------	------

<まき網>

カツオ	-	-	-	-	70,575	70,575	130,155	105,949	320,723	54.2	66.6	22.0	160,321	220,895	320,723	72.6	50.0
マイワシ	-	-	-	-	33,609	33,609	312,857	0	22,424	-	-	149.9	33,609	463,910	22,424	7.2	149.9

<かご>

ナメタガレイ	266	570	4	0	59	899	1,426	2,219	1,670	63.0	40.5	53.8	3,431	7,909	6,638	43.4	51.7
アナゴ類	483	4,447	750	0	1,987	7,667	11,908	14,599	4,476	64.4	52.5	171.3	15,691	25,124	8,910	62.5	176.1
タコ類	16,241	51,387	377	69,186	3,725	140,916	127,030	198,607	218,791	110.9	71.0	64.4	581,978	439,166	563,902	132.5	103.2
合計	19,785	59,747	1,383	69,186	6,207	156,308	148,785	224,005	233,631	105.1	69.8	66.9	623,032	512,955	609,583	121.5	102.2

※ 年度累計水揚量は、平成28年4月からの累計となっております。