

平成28年度漁況月報 No.6

平成28年10月4日発行

岩手県水産技術センター URL: <http://www2.pref.iwate.jp/~hp5507/>
 Tel:0193-26-7915 / Fax:0193-26-7920 / E-mail:CE0012@pref.iwate.jp

《9月のトピックス》

- ・スルメイカ(いか釣り)は、低調だった前年並で推移しています。
- ・サンマ(さんま棒受網)の水揚げが増加しました。

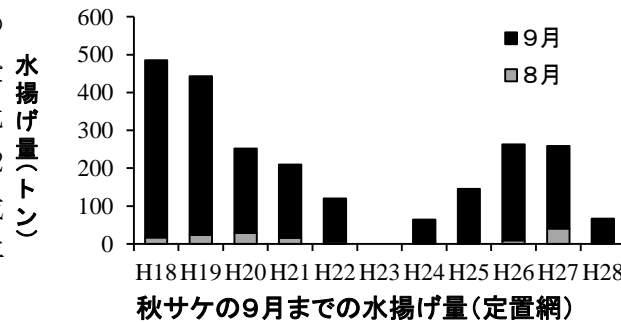
1. 水揚げ状況(県内主要5港集計値)

9月の県内主要5港(久慈、宮古、山田、釜石、大船渡)における水揚げ状況を取りまとめましたのでお知らせします。

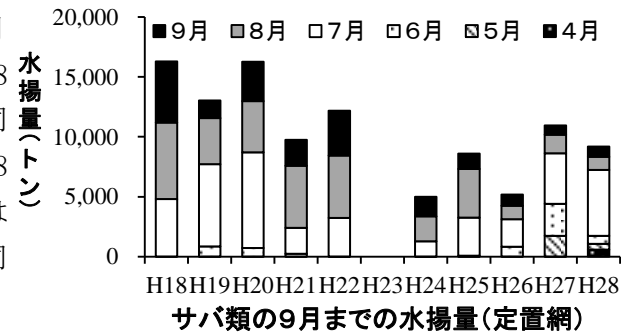
(1) 定置網における9月の水揚げ量は1,331トン、累計水揚げ量は12,433トンとなりました。

月水揚げ量は平成27年度同期比66%、平成26年度同期比59%、平成18~22年度同期平均比30%、累計水揚げ量は平成27年度同期比76%、平成18~22年度同期平均比67%でした。

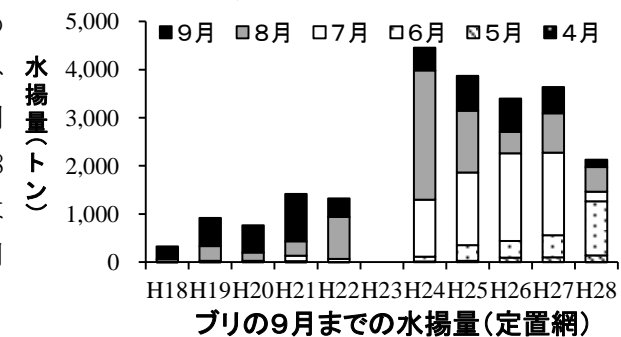
- ・秋サケは久慈を中心に水揚げがあり、9月の水揚げ量は67トン、累計水揚げ量は73トンとなりました。月水揚げ量は平成27年度同期比31%、平成26年度同期比26%、平成18~22年度同期平均比23%、累計水揚げ量は平成27年度同期比28%、平成18~22年度同期平均比24%でした。



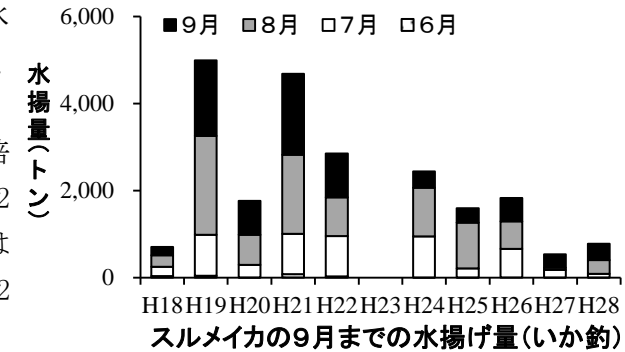
- ・サバ類は大船渡を中心に水揚げがあり、9月の水揚げ量は850トン、累計水揚げ量は9,258トンとなりました。月水揚げ量は平成27年度同期比1.1倍、平成26年度同期比92%、平成18~22年度同期平均比27%、累計水揚げ量は平成27年度同期比85%、平成18~22年度同期平均比69%でした。



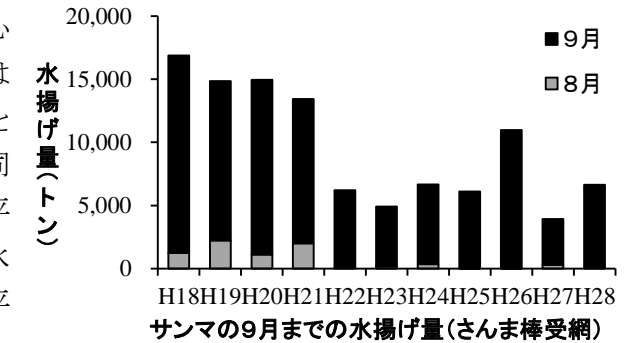
- ・ブリは大船渡を中心に水揚げがあり、9月の水揚げ量は152トン、累計水揚げ量は2,127トンとなりました。月水揚げ量は平成27年度同期比28%、平成26年度同期比22%、平成18~22年度同期平均比32%、累計水揚げ量は平成27年度同期比59%、平成18~22年度同期平均比2.4倍でした。



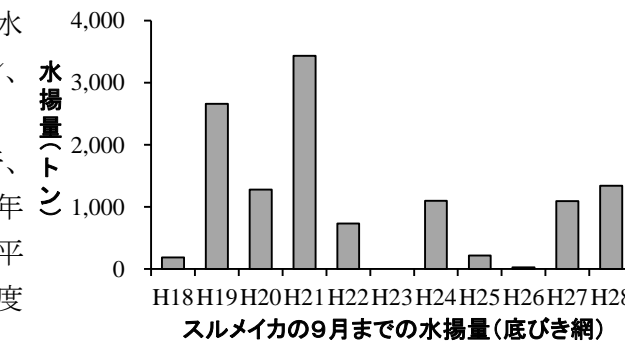
(2) スルメイカ(いか釣り)は久慈を中心に水揚げがあり、9月の水揚げ量は339トン、累計水揚げ量は779トンとなりました。月水揚げ量は平成27年度同期比1.1倍、平成26年度同期比63%、平成18~22年度同期平均比30%、累計水揚げ量は平成27年度同期比1.5倍、平成18~22年度同期平均比26%でした。



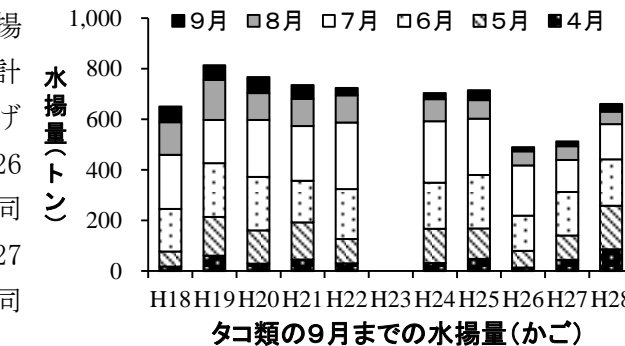
(3) サンマ(さんま棒受網)は大船渡を中心に水揚げがあり、9月の水揚げ量は6,573トン、累計水揚げ量は6,643トンとなりました。月水揚げ量は平成27年度同期比1.8倍、平成26年度同期比60%、平成18~22年度同期平均比55%、累計水揚げ量は平成27年度同期比1.7倍、平成18~22年度同期平均比50%でした。



(4) スルメイカ(底びき網)は宮古を中心に水揚げがあり、9月の水揚げ量は1,244トン、累計水揚げ量は1,341トンとなりました。月水揚げ量は平成27年度同期比1.2倍、平成26年度同期比52倍、平成18~22年度同期平均比76%、累計水揚げ量は平成27年度同期比1.3倍、平成18~22年度同期平均比81%でした。



(5) タコ類(カゴ)は宮古と釜石を中心に水揚げがあり、9月の水揚げ量は31トン、累計水揚げ量は662トンとなりました。月水揚げ量は平成27年度同期比1.6倍、平成26年度同期比1.8倍、平成18~22年度同期平均比57%、累計水揚げ量は平成27年度同期比1.3倍、平成18~22年度同期平均比90%でした。



※累計水揚げ量は、平成28年4月からの合計値です。

ご意見などは漁業資源部(担当:高梨・児玉)までお寄せください。

付表 岩手県内主要5港における9月の水揚げ状況

(単位：水揚量：kg 前年比：%)

魚種/市場	久慈	宮古	山田	釜石	大船渡	5港計	平成27年同期 水揚量	平成26年同期 水揚量	平成18-22年同期 平均水揚量	平成27年比 (%)	平成26年比 (%)	平成18-22年 平均比(%)	年度累計 水揚量	平成27年度累計 水揚量	平成18-22年度 累計平均	累計 平成27年度 比(%)	累計 平成18-22年 度平均比 (%)	
<定置網>																		
クロマグロ	14.5	51.7	121.0	429.2	1,019.6	1,636	1,454	1,358	9,204	112.5	120.5	17.8	34,812	61,651	128,026	56.5	27.2	
アキサケ (オス)	28,994	5,896	1,348	1,195	927	38,361	118,311	142,599	164,397	32.4	26.9	23.3	42,418	142,794	176,527	29.7	24.0	
アキサケ (メス)	22,380	4,002	618	625	527	28,151	99,628	110,871	119,610	28.3	25.4	23.5	30,882	115,763	125,636	26.7	24.6	
秋サケ (合計)	51,375	9,898	1,966	1,820	1,454	66,512	217,939	253,470	284,007	30.5	26.2	23.4	73,301	258,488	302,163	28.4	24.3	
マイワシ	2	6,148	910	96	5,993	13,149	5,730	3,801	29,556	229.5	345.9	44.5	108,827	28,514	65,666	381.7	165.7	
カタクチイワシ	7,822	147	0	214	0	8,183	105,083	21,112	84,321	7.8	38.8	9.7	11,209	118,973	843,901	9.4	1.3	
サバ類	76,125	120,161	48,905	256,165	349,089	850,446	797,626	920,588	3,159,502	106.6	92.4	26.9	9,257,882	10,959,198	13,504,075	84.5	68.6	
マアジ	1,564	1,410	1,468	653	4,692	9,787	21,345	10,615	46,474	45.9	92.2	21.1	30,012	40,312	91,042	74.4	33.0	
ブリ	19,964	24,619	11,686	19,795	76,013	152,077	543,527	687,927	480,065	28.0	22.1	31.7	2,127,079	3,637,151	874,896	58.5	243.1	
サワラ	4,095	15,299	535	10,280	39,046	69,256	119,331	48,890	47,627	58.0	141.7	145.4	166,971	273,022	219,447	61.2	76.1	
ヒラメ	1,267	387	199	224	597	2,674	5,827	6,224	2,933	45.9	43.0	91.2	23,828	41,911	20,664	56.9	115.3	
スルメイカ	409	397	992	6,508	4,123	12,428	8,546	15,286	200,332	145.4	81.3	6.2	178,672	223,794	2,023,617	79.8	8.8	
ヤリイカ	364	947	724	1,364	2,066	5,465	12,595	31,933	462	43.4	17.1	1,182.9	22,017	37,282	8,778	59.1	250.8	
全魚種合計	177,691	192,626	91,057	324,932	545,146	1,331,452	2,004,059	2,244,138	4,509,920	66.4	59.3	29.5	12,432,882	16,378,261	18,604,975	75.9	66.8	

<底刺網・延縄>

ヒラメ	1,282	0	44	33	389	1,748	3,541	10,518	7,344	49.3	16.6	23.8	12,698.1	13,824	27,731	91.9	45.8
マコガレイ・マガレイ	676	0	12	10	992	1,689	2,009	2,687	2,656	84.1	62.9	63.6	17,735.8	19,698	25,736	90.0	68.9
ナメタガレイ	12	8	1	22	40	83	114	144	427	72.8	57.8	19.5	36,325.1	54,152	43,218	67.1	84.1
アイナメ	74	0	109	142	419	744	1,219	2,211	2,121	61.0	33.6	35.1	25,140.0	28,286	36,608	88.9	68.7
マダラ	1,782	180,054	109	3,861	6,274	192,079	294,068	231,301	93,220	65.3	83.0	206.1	793,537.5	975,117	375,966	81.4	211.1
ドンコ (エゾイア付)	63	2,448	521	453	151	3,636	6,129	2,734	3,464	59.3	133.0	105.0	20,164.8	19,128	16,978	105.4	118.8
キチジ	0	855	0	0	10	865	1,192	680	1,373	72.6	127.2	63.0	5,864.2	9,358	9,269	62.7	63.3
アナゴ類	79	0	498	414	195	1,185	3,272	4,248	2,157	36.2	27.9	55.0	7,539.2	12,271	10,097	61.4	74.7
タナゴ類	0	0	7	115	117	239	80	186	641	300.8	128.6	37.3	2,462.1	1,836	11,395	134.1	21.6
タコ類	26	707	0	49	51	833	1,600	622	1,693	52.1	134.1	49.2	46,212.3	44,351	57,529	104.2	80.3
全魚種合計	4,578	193,983	1,410	6,590	9,531	216,093	330,290	284,096	152,459	65.4	76.1	141.7	1,099,270.0	1,442,590	936,538	76.2	117.4

<いか釣り>

スルメイカ	237,950	36,825	0	6,194	58,022	338,991	310,179	537,196	1,114,769	109.3	63.1	30.4	778,519	532,909	2,997,369	146.1	26.0
-------	---------	--------	---	-------	--------	---------	---------	---------	-----------	-------	------	------	---------	---------	-----------	-------	------

<突き棒>

メカジキ	-	-	240	63	-	303	643	6,933	7,761	47.1	4.4	3.9	8,141	16,169	44,004	50.3	18.5
------	---	---	-----	----	---	-----	-----	-------	-------	------	-----	-----	-------	--------	--------	------	------

<さんま棒受け網>

サンマ	86,081	1,489,057	0	923,255	4,074,301	6,572,694	3,629,763	10,953,175	11,935,096	181.1	60.0	55.1	6,643,000	3,935,821	13,265,666	168.8	50.1
-----	--------	-----------	---	---------	-----------	-----------	-----------	------------	------------	-------	------	------	-----------	-----------	------------	-------	------

<底びき網>

スケトウダラ	274	6,322	-	-	-	6,595	33,512	655,271	184,517	19.7	1.0	3.6	2,762,507	1,818,848	3,173,164	151.9	87.1
マダラ	3,431	60,429	-	-	-	63,859	180,219	1,096,267	549,097	35.4	5.8	11.6	1,167,027	1,699,740	2,722,838	68.7	42.9
ナメタガレイ	59	2,956	-	-	-	3,015	4,139	3,674	4,820	72.8	82.1	62.5	46,493	24,846	18,701	187.1	248.6
キチジ	0	8,509	-	-	-	8,509	14,858	21,860	4,690	57.3	38.9	181.4	135,047	159,004	44,204	84.9	305.5
スルメイカ	176,863	1,066,976	-	-	-	1,243,839	1,044,503	23,968	1,629,216	119.1	5,189.6	76.3	1,341,227	1,046,819	1,654,059	128.1	81.1
全魚種合計	183,207	1,165,987	-	-	-	1,349,194	1,302,306	1,845,014	2,418,399	103.6	73.1	55.8	5,590,392	4,949,730	7,897,841	112.9	70.8

<かつお一本釣り>

カツオ	-	-	-	-	345,027	345,027	152,067	302,481	332,612	226.9	114.1	103.7	631,683	361,581	644,365	174.7	98.0
-----	---	---	---	---	---------	---------	---------	---------	---------	-------	-------	-------	---------	---------	---------	-------	------

<かご>

ナメタガレイ	5	59	2	0	6	72	306	326	529	23.4	22.0	13.5	3,755	8,776	8,125	42.8	46.2
アナゴ類	2,092	3,359	411	0	1,649	7,511	10,857	16,728	3,193	69.2	44.9	235.2	26,950	44,426	15,371	60.7	175.3
タコ類	3,080	12,354	154	13,595	1,415	30,598	19,623	17,317	53,290	155.9	176.7	57.4	662,060	513,058	738,876	129.0	89.6
全魚種合計	5,679	18,826	1,015	13,595	3,801	42,917	36,768	40,481	65,715	116.7	106.0	65.3	722,616	616,541	808,505	117.2	89.4

※ 年度累計水揚量は、平成28年4月からの累計となっております。