

# 平成28年度漁況月報 No.12

平成29年4月5日発行

岩手県水産技術センターURL: <http://www2.suigi.pref.iwate.jp/>

Tel: 0193-26-7915 / Fax: 0193-26-7920 / E-mail: CE0012@pref.iwate.jp

## 《3月のトピックス》

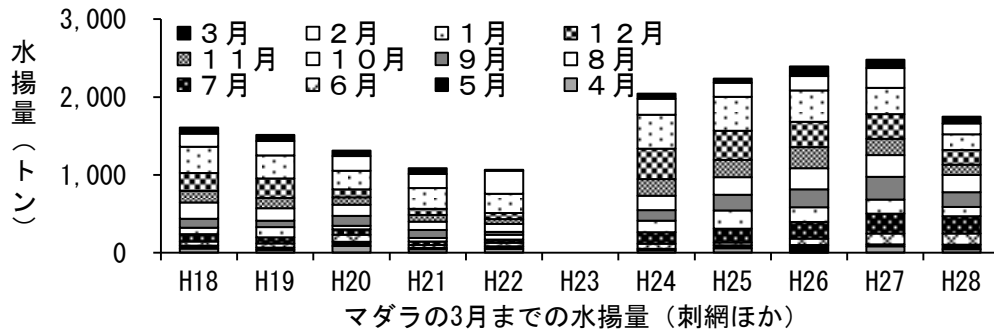
- ・イサダ(いさだ船びき網)は、前年を下回りました。
- ・ケガニ(かご)は前年を下回り極めて低調に推移しています。

### 1. 水揚状況(県内主要5港集計値)

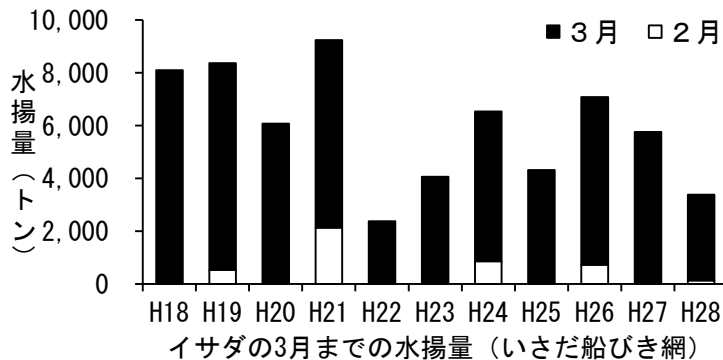
3月の県内主要5港(久慈、宮古、山田、釜石、大船渡)における水揚げ状況を取りまとめましたのでお知らせします。

(1) **定置網**における3月の水揚量は4トン、累計水揚量は21,289トンとなりました。月水揚量は平成27年度同期比1.3%、平成26年度同期比2.2倍、平成18~22年度同期平均比5.9%、累計水揚量は平成27年度同期比73%、平成18~22年度同期平均比53%でした。

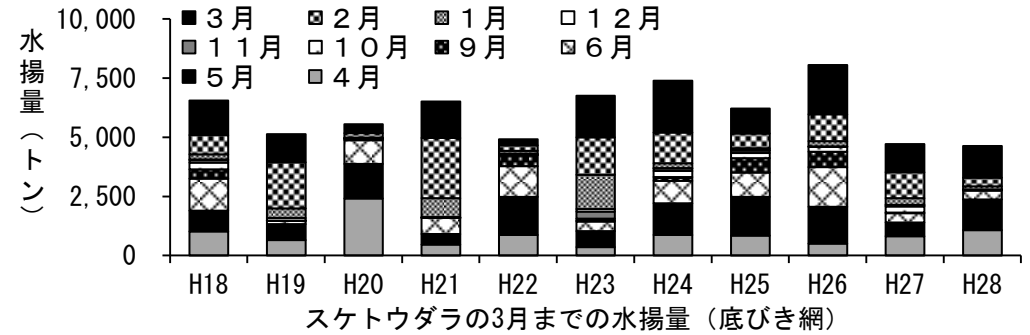
(2) **マダラ(底刺網・延縄)**は宮古を中心に水揚げがあり、3月の水揚量は88トン、累計水揚量は1,763トンとなりました。月水揚量は平成27年度同期比85%、平成26年度同期比69%、平成18~22年度同期平均比1.2倍、累計水揚量は平成27年度同期比71%、平成18~22年度同期平均比1.3倍でした。



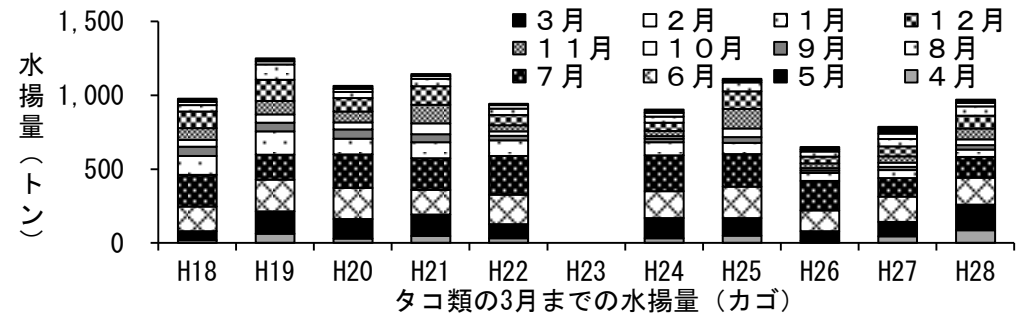
(3) **イサダ(いさだ船びき網)**は山田以南で水揚げがあり、3月の水揚量は3,252トン、累計水揚量は3,378トンとなりました。月水揚量は平成27年度同期比51%、平成26年度同期比46%、平成18~22年度同期平均比42%、累計水揚量は平成27年度同期比53%、平成18~22年度同期平均比40%でした。



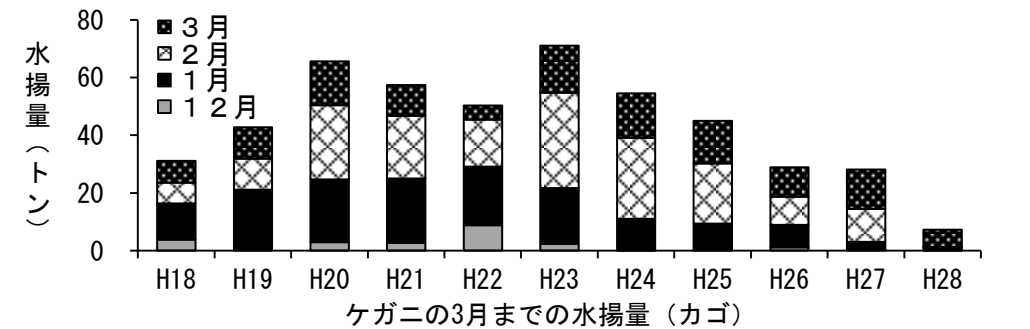
(4) **スケトウダラ(底びき網)**は宮古で水揚げがあり、3月の水揚量は1,335トン、累計水揚量は4,632トンとなりました。月水揚量は平成27年度同期比1.1倍、平成26年度同期比64%、平成18~22年度同期平均比1.2倍、累計水揚量は平成27年度同期比99%、平成18~22年度同期平均比78%でした。



(5) **タコ類(かご)**は久慈、宮古を中心に水揚げがあり、3月の水揚量は23トン、累計水揚量は971トンとなりました。月水揚量は平成27年度同期比49%、平成26年度同期比1.5倍、平成18~22年度同期平均比1.3倍、累計水揚量は平成27年度同期比1.2倍、平成18~22年度同期平均比90%でした。



(6) **ケガニ(かご)**は宮古を中心に水揚げがあり、3月の水揚量は6トン、累計水揚量は13トンとなりました。月水揚量は平成27年度同期比44%、平成26年度同期比59%、平成18~22年度同期平均比54%、累計水揚量は平成27年度同期比45%、平成18~22年度同期平均比25%でした。



※累計水揚量は、平成28年4月(ケガニは12月)からの合計値です。

ご意見などは漁業資源部(担当:高梨・児玉)までお寄せください。

付表 岩手県内主要5港における3月の水揚げ状況

(単位：水揚量：kg 前年比：%)

魚種/市場	久慈	宮古	山田	釜石	大船渡	5港計	平成27年度同期 水揚量	平成26年度同期 水揚量	平成18-22年度同 期 平均水揚量	平成27年度 比(%)	平成26年度 比(%)	平成18-22年 度平均比(%)	年度累計 水揚量	平成27年度累計 水揚量	平成18-22年度 累計平均	累計 平成27年度 比(%)	累計 平成18-22年 度平均比 (%)
<定置網>																	
クロマグロ	0	-	-	-	0	0	-	-	18	-	-	-	62,538	70,552	189,397	88.6	33.0
秋サケ(オス)	0	-	-	-	0	0	-	-	24	-	-	-	2,653,991	2,534,206	7,600,366	104.7	34.9
秋サケ(メス)	0	-	-	-	0	0	-	12	10	-	-	-	2,114,695	2,368,002	6,833,923	89.3	30.9
秋サケ(合計)	0	-	-	-	0	0	-	12	35	-	-	-	4,768,686	4,902,208	14,434,288	97.3	33.0
オオメマス(サケ)	9	-	-	-	115	124	11	28	207	1,109.8	447.1	60.1	3,072	5,715	31,042	53.8	9.9
サクラマス(ママス)	327	-	-	-	193	520	275	156	1,725	189.0	332.6	30.1	29,446	24,787	44,067	118.8	66.8
カラフトマス	0	-	-	-	5	5	-	-	284	-	-	-	1,853	47	184,124	3,984.7	1.0
マスノスケ	0	-	-	-	0	0	8	24	83	0.0	0.0	0.0	485	1,679	4,872	28.9	10.0
マイワシ	0	-	-	-	603	603	277,964	-	16,778	0.2	-	3.6	1,977,927	3,632,259	252,997	54.5	781.8
カタクチイワシ	0	-	-	-	1	1	0	-	18,249	-	-	0.0	88,337	404,762	1,242,780	21.8	7.1
マダラ	138	-	-	-	137	275	6,094	1,482	1,341	4.5	18.6	20.5	34,213	134,554	29,027	25.4	117.9
スケトウダラ	0	-	-	-	48	48	298	2	49	16.2	2,008.3	97.8	1,210	204,647	184,458	0.6	0.7
アンコウ	32	-	-	-	38	70	34	87	836	204.4	80.4	8.4	9,988	8,562	15,962	116.7	62.6
ヒラメ	7	-	-	-	5	13	3	12	9	508.0	104.1	139.9	55,904	80,711	50,103	69.3	111.6
ヤリイカ	0	-	-	-	81	82	111	-	123	73.8	-	66.1	59,296	227,171	81,074	26.1	73.1
全魚種合計	644	-	-	-	3,032	3,676	285,149	1,645	62,291	1.3	223.5	5.9	21,289,187	29,024,206	40,133,261	73.3	53.0

<底刺網・延縄>

ヒラメ	35	395	16	95	132	672	1,167	3,191	1,460	57.6	21.1	46.0	21,636	21,933	44,274	98.6	48.9
マコガレイ・マガレイ	343	1,470	255	768	1,442	4,278	5,201	9,029	4,420	82.3	47.4	96.8	36,846	43,717	50,308	84.3	73.2
ナメタガレイ	9,081	21,219	814	13,300	5,026	49,439	58,061	74,960	32,046	85.2	66.0	154.3	99,251	139,329	102,218	71.2	97.1
アイナメ	271	2,593	1,754	787	2,136	7,541	8,668	9,094	7,218	87.0	82.9	104.5	44,279	56,046	63,189	79.0	70.1
マダラ	10,745	71,162	1,371	895	3,875	88,049	104,250	127,170	74,822	84.5	69.2	117.7	1,763,105	2,477,740	1,329,928	71.2	132.6
ドンコ(エゾイワイ)	850	6,467	834	722	222	9,095	7,832	4,966	4,718	116.1	183.2	192.8	60,955	80,170	75,499	76.0	80.7
アンコウ	545	1,412	14	519	243	2,733	1,935	3,345	9,437	141.2	81.7	29.0	6,513	5,178	22,531	125.8	28.9
キチジ	20	549	0	0	0	569	530	690	233	107.4	82.5	244.1	11,626	14,117	13,129	82.4	88.6
アナゴ	6	173	164	0	15	357	259	49	94	137.7	733.7	380.8	12,522	18,332	15,009	68.3	83.4
タナゴ類	7	709	53	125	87	981	834	920	2,304	117.6	106.6	42.6	4,636	3,925	18,184	118.1	25.5
タコ類	364	5,315	96	16	239	6,030	12,537	4,539	7,742	48.1	132.8	77.9	69,461	94,115	106,907	73.8	65.0
ケガニ	122	2,086	0	241	74	2,522	3,561	3,992	15,276	70.8	63.2	16.5	4,368	8,068	39,827	54.1	11.0
全魚種合計	39,525	146,003	6,820	26,001	32,961	251,310	274,396	294,785	245,018	91.6	85.3	102.6	2,475,001	3,502,210	2,555,711	70.7	96.8

<いさだ船びき網>

イサダ(ツナシホアミ)	-	-	450,600	815,460	1,986,030	3,252,090	6,342,720	7,022,490	7,705,908	51.3	46.3	42.2	3,377,730	6,342,720	8,372,982	53.3	40.3
-------------	---	---	---------	---------	-----------	-----------	-----------	-----------	-----------	------	------	------	-----------	-----------	-----------	------	------

<底びき網>

スケトウダラ	-	1,335,043	-	-	-	1,335,043	1,194,289	2,094,805	1,143,059	111.8	63.7	116.8	4,632,212	4,661,540	5,910,377	99.4	78.4
マダラ	-	157,098	-	-	-	157,098	381,931	445,458	521,915	41.1	35.3	30.1	1,854,039	4,222,670	6,449,139	43.9	28.7
ナメタガレイ	-	3,200	-	-	-	3,200	2,762	1,211	1,018	115.9	264.2	314.4	78,780	65,530	34,530	120.2	228.1
キチジ	-	43,063	-	-	-	43,063	58,233	4,917	17,046	73.9	875.8	252.6	240,897	310,533	94,232	77.6	255.6
スルメイカ	-	1	-	-	-	1	23	1	-	4.4	125.0	-	3,231,409	4,896,250	6,308,532	66.0	51.2
全魚種合計	-	1,587,439	-	-	-	1,587,439	1,683,434	2,565,151	1,817,849	94.3	61.9	87.3	10,618,575	14,659,413	19,969,794	72.4	53.2

<かご>

ナメタガレイ	63	502	67	0	403	1,035	977	802	946	106.0	129.1	109.4	6,800	12,358	11,156	55.0	61.0
アナゴ類	0	236	0	0	21	256	593	172	92	43.3	149.3	278.7	38,985	63,237	22,244	61.6	175.3
タコ類	8,018	10,475	91	2,351	2,430	23,364	47,274	15,579	17,903	49.4	150.0	130.5	971,245	785,895	1,076,454	123.6	90.2
ケガニ	211	3,570	11	1,229	962	5,982	13,683	10,149	11,080	43.7	58.9	54.0	12,708	28,080	50,651	45.3	25.1
全魚種合計	9,408	18,155	1,221	3,580	8,255	40,619	70,702	35,204	34,587	57.5	115.4	117.4	1,105,178	993,680	1,235,364	111.2	89.5

※ 年度累計水揚量は、平成28年4月からの累計となっております。なお、イサダ(いさだ船びき網)は平成29年2月から、ケガニ(かご)は平成28年12月からの累計値となっております。