

漁況情報 No. 15

平成29年10月3日発行

岩手県水産技術センター

URL: <http://www2.suigi.pref.iwate.jp/>

Tel: 0193-26-7915 / Fax: 0193-26-7920 / E-mail: CE0012@pref.iwate.jp

《9月下旬のトピックス》

- ・ マイワシ(定置網)、ブリ(定置網)、タコ類(かご)の水揚が好調です。
- ・ サンマ(さんま棒受網)の水揚が低調です。

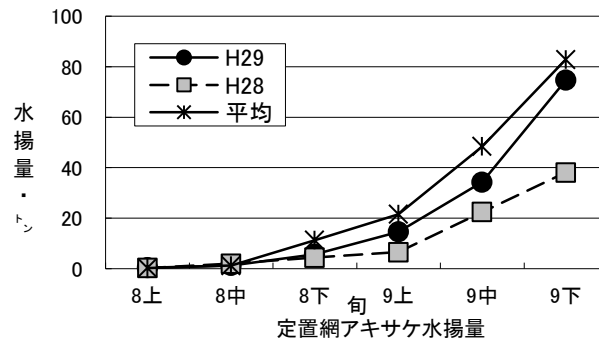
1. 水揚状況(県内主要6港集計値)

9月下旬の県内主要6港(久慈、宮古、山田、大槌、釜石、大船渡)における水揚状況の取りまとめ結果をお知らせいたします。

(1) アキサケ(定置網)は、久慈を中心に水揚がありました。

旬水揚は、前年比2.0倍、過去5年平均比90%の75トンで、前年を上回り、平均を下回りました。

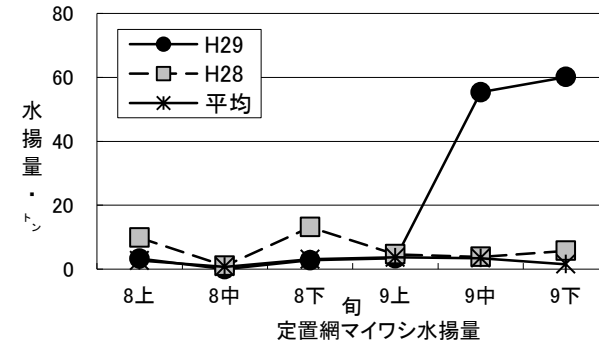
8月からの累計は、131トン(前年比1.8倍、過去5年平均比79%)でした。



(2) マイワシ(定置網)は、山田を中心に水揚がありました。

旬水揚は、前年比10倍、過去5年平均比39倍の60トンで、前年及び平均を大きく上回りました。

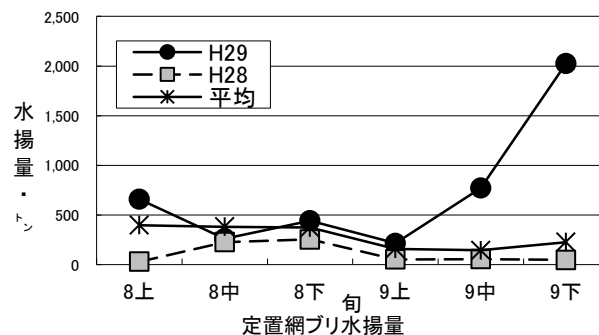
3月からの累計は、199トン(前年比51%、過去5年平均比1.3倍)でした。



(3) ブリ(定置網)は、県内全域で水揚がありました。

旬水揚は、前年比42倍、過去5年平均比8.9倍の2,027トンで、前年及び平均を大きく上回りました。

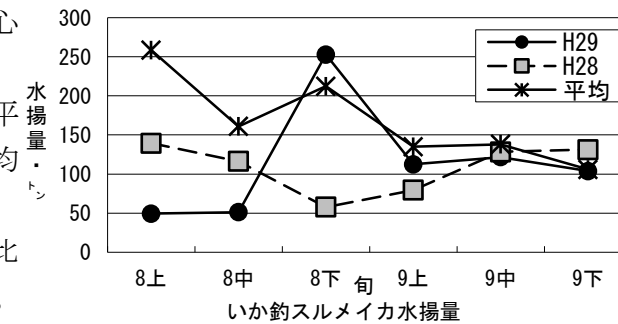
3月からの累計は、5,388トン(前年比2.5倍、過去5年平均比1.5倍)でした。



(4) スルメイカ(いか釣)は、久慈を中心に水揚がありました。

旬水揚は、前年比79%、過去5年平均比98%の104トンで、前年及び平均を下回りました。

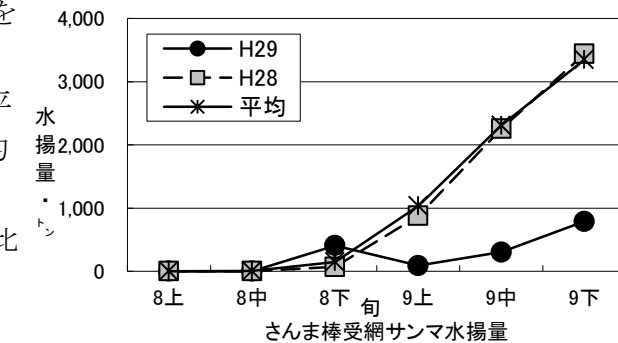
3月からの累計は、953トン(前年比1.3倍、過去5年平均比67%)でした。



(5) サンマ(さんま棒受網)は、大船渡を中心に水揚がありました。

旬水揚は、前年比23%、過去5年平均比24%の789トンで、前年及び平均を大きく下回りました。

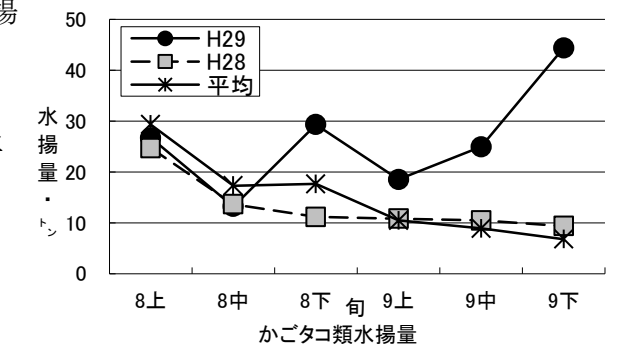
8月からの累計は、1,585トン(前年比24%、過去5年平均比23%)でした。



(6) タコ類(かご)は、釜石を中心に水揚がありました。

旬水揚は、前年比4.7倍、過去5年平均比6.5倍の44トンで、前年及び平均を大きく上回りました。

3月からの累計は、684トン(前年比96%、過去5年平均比1.1倍)でした。

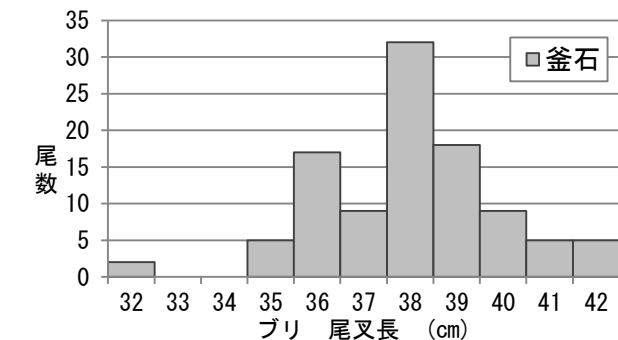


2. 調査結果、その他の情報

○ ブリ測定結果

平成29年9月29日に釜石魚市場で実施した、ブリ[ワカシ銘柄](定置網)の測定結果をお知らせします。

水揚物の尾又長は32~42cmで、38cm台が主体となっていました。



ご意見等は、漁業資源部(担当: 及川・川島)までお寄せ下さい。

付表 岩手県内主要6港における水揚げ状況

9月下旬(2017年9月21日～30日)
(単位: 水揚量: kg 前年比: %)

魚種/市場	久慈	宮古	山田	大槌	釜石	大船渡	6港計	6港前年同期 水揚量	6港旬 前年比	6港年累計 水揚量	6港前年累計 水揚量	6港 前年比
<定置網>												
アキサケ(オス)	22,289.2	10,429.0	1,922.4	453.3	1,762.6	2,625.7	39,482	21,574	183.0	71,367	42,750	166.9
アキサケ(メス)	21,102.2	8,864.5	1,496.3	349.8	1,357.3	2,060.6	35,231	16,521	213.2	59,576	31,138	191.3
アキサケ(合計)	43,391.4	19,293.5	3,418.7	803.1	3,119.9	4,686.3	74,713	38,095	196.1	130,943	73,888	177.2
マイワシ		2,181.5	35,814.9	6,048.0	9,454.0	6,612.3	60,111	5,760	1,043.6	199,202	389,765	51.1
カタクチイワシ	516.0						516	2,204	23.4	16,090	11,209	143.5
サバ類	895.4	3,715.5	1,693.8	1,801.1	2,067.5	17,480.0	27,653	414,413	6.7	5,792,765	9,330,349	62.1
マアジ	3.5	9.0	7.3	20.0		1,949.9	1,990	5,288	37.6	55,067	30,312	181.7
ブリ	199,785.6	321,855.7	213,473.9	65,930.5	402,382.5	823,072.7	2,026,501	48,200	4,204.3	5,388,095	2,145,266	251.2
スズキ	3.5		1.3			113.9	119	3	4,396.3	2,126	1,801	118.1
サワラ	447.1	1,849.3	563.5	355.3	4,665.8	7,895.8	15,777	21,687	72.7	155,825	171,054	91.1
マダイ		4.6	2.0	4.3	18.4	90.2	120	19	628.9	22,360	35,718	62.6
ヒラメ	266.7	176.5	95.9	23.8	64.1	507.6	1,135	1,204	94.2	18,094	24,138	75.0
スルメイカ	155.9	1,381.3	1,826.4	95.3	2,475.2	1,674.3	7,608	3,958	192.2	201,427	185,352	108.7
ヤリイカ	136.2	522.5	3,995.4	186.2	876.3	4,502.1	10,219	2,701	378.4	73,071	22,331	327.2
<小延縄+底刺網>												
ヒラメ	904.9	314.9	1.2		8.8	349.4	1,579	1,787	88.4	15,540	16,774	92.6
マコガレイ・マガレイ	273.9	192.3	2.2		9.9	362.2	841	815	103.2	26,663	24,514	108.8
その他のカレイ類	15.4	4.3	7.4		28.3	60.5	116	204	56.9	29,241	28,411	102.9
マダラ		384.0			623.3	889.4	1,897	4,370	43.4	104,376	82,956	125.8
アイナメ	39.3	100.5	64.3		122.8	130.9	458	271	169.1	30,934	29,246	105.8
その他のソイ類	30.6	92.5	10.2		17.4	148.0	299	301	99.3	13,740	13,501	101.8
アナゴ類	4.1	493.2	324.2	16.8			838	567	147.7	5,829	6,777	86.0
タコ類	36.3	3,563.1	55.4		13.5	217.3	3,886	202	1,919.8	51,135	62,052	82.4
<底びき網>												
ナメタガレイ		2,649.4					2,649	892	297.0	49,527	49,502	100.1
その他のカレイ類		4,187.7					4,188	1,349	310.3	98,763	93,257	105.9
マダラ		49,387.6					49,388	17,178	287.5	661,788	1,568,034	42.2
スケトウダラ		35,196.0					35,196	1,481	2,376.5	3,213,871	4,011,349	80.1
エゾイソアイナメ		475.7					476	71	667.2	13,217	14,928	88.5
キチジ		13,300.2					13,300	5,483	242.6	210,255	197,966	106.2
スルメイカ	4,563.0	118,834.0					123,397	406,013	30.4	272,863	1,344,059	20.3
タコ類		2,372.6					2,373	1,687	140.6	38,957	47,083	82.7
<まき網>												
マイワシ						147,210.0	147,210			2,039,324	33,609	6,067.8
<いか釣>												
スルメイカ	94,616.0	528.0			210.0	8,527.0	103,881	131,187	79.2	953,357	741,794	128.5
<突き棒>												
メカジキ			582.0				582	63	923.8	10,185	8,141	125.1
<さんま棒受網>												
サンマ		113,322.0			113,598.0	562,113.0	789,033	3,440,271	22.9	1,585,404	6,643,000	23.9
<かつお一本釣り>												
カツオ						21,483.0	21,483	114,120	18.8	320,399	631,683	50.7
<かご>												
エゾイソアイナメ	21.3	264.0	30.0			1,110.0	1,425	706	202.0	17,353	13,843	125.4
アイナメ	25.5	133.3	61.8	6.7		69.1	296	244	121.7	8,486	6,089	139.4
アナゴ類	168.0	661.1	142.5			449.0	1,421	2,637	53.9	24,319	30,265	80.4
その他のカニ類	812.1	30.9		45.8			889	265	334.9	7,847	5,593	140.3
タコ類	1,409.1	13,487.1	1,443.8	431.5	20,040.4	7,575.0	44,387	9,375	473.5	683,853	712,231	96.0
<たら延縄>												
マダラ		56,141.0		55.0			56,196	64,854	86.7	634,319	803,917	78.9
スケトウダラ		995.0		5.0			1,000	4,266	23.4	62,655	88,702	70.6

※ 年累計水揚量は、平成29年3月からの累計となっております。