

漁況情報 No. 17

平成29年10月24日発行

岩手県水産技術センター

URL: <http://www2.suigi.pref.iwate.jp/>

Tel: 0193-26-7915 / Fax: 0193-26-7920 / E-mail: CE0012@pref.iwate.jp

《10月中旬のトピックス》

- ブリ(定置網)、タコ類(かご)の水揚が好調です。
- スルメイカ(底びき網、いか釣)、サンマ(さんま棒受網)の水揚が低調です。

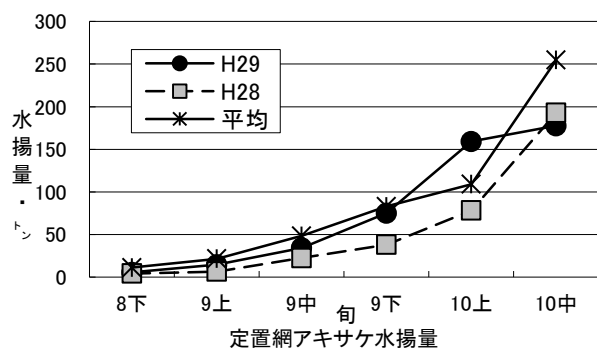
1. 水揚状況(県内主要6港集計値)

10月中旬の県内主要6港(久慈、宮古、山田、大槌、釜石、大船渡)における水揚状況の取りまとめ結果をお知らせいたします。

(1) アキサケ(定置網)は、久慈を中心に水揚がありました。

旬水揚は、前年比92%、過去5年平均比70%の178トンで、前年及び平均を下回りました。

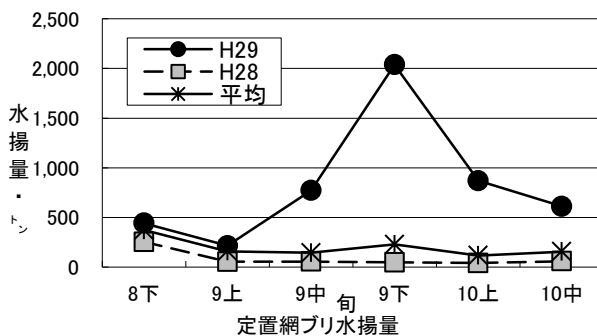
8月からの累計は、468トン(前年比1.4倍、過去5年平均比88%)でした。



(2) ブリ(定置網)は、大船渡を中心に水揚がありました。

旬水揚は、前年比10倍、過去5年平均比3.9倍の611トンで、前年及び平均を大きく上回りました。

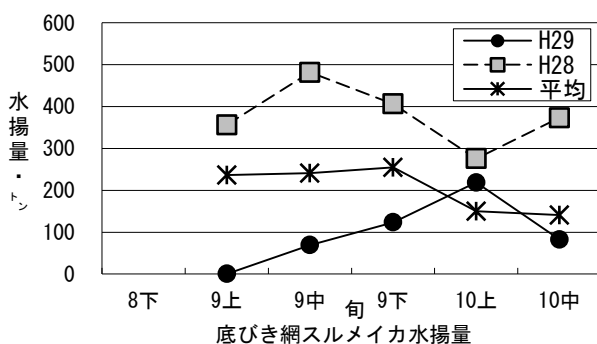
3月からの累計は、6,880トン(前年比3.1倍、過去5年平均比1.8倍)でした。



(3) スルメイカ(底びき網)は、宮古で水揚がありました。

旬水揚は、前年比22%、過去5年平均比59%の83トンで、前年及び平均を下回りました。

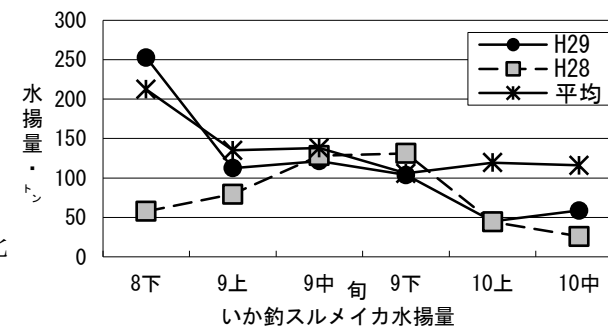
3月からの累計は、574トン(前年比29%、過去5年平均比55%)でした。



(4) スルメイカ(いか釣)は、久慈を中心に水揚がありました。

旬水揚は、前年比2.3倍、過去5年平均比51%の59トンで、前年を上回り、平均を下回りました。

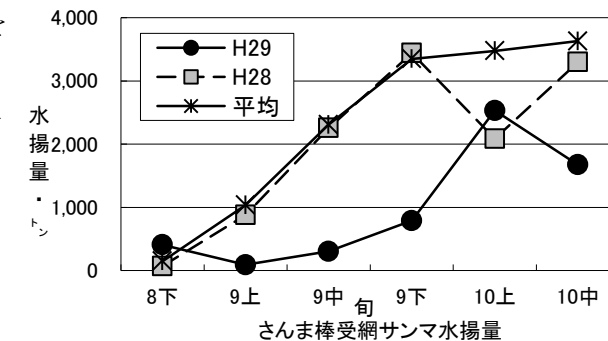
3月からの累計は、1,057トン(前年比1.3倍、過去5年平均比64%)でした。



(5) サンマ(さんま棒受網)は、大船渡を中心に水揚がありました。

旬水揚は、前年比51%、過去5年平均比46%の1,672トンで、前年及び平均を下回りました。

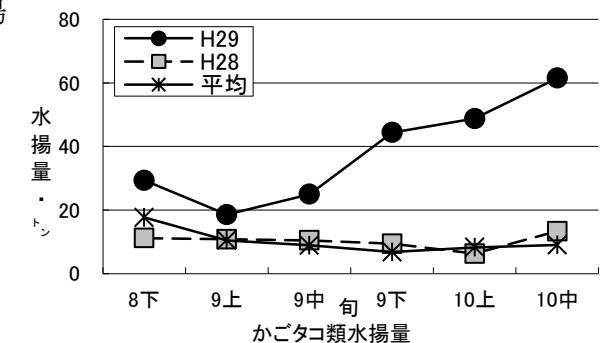
8月からの累計は、5,787トン(前年比48%、過去5年平均比42%)でした。



(6) タコ類(かご)は、釜石を中心に水揚がありました。

旬水揚は、前年比4.6倍、過去5年平均比6.8倍の62トンで、前年及び平均を大きく上回りました。

3月からの累計は、794トン(前年比1.1倍、過去5年平均比1.2倍)でした。

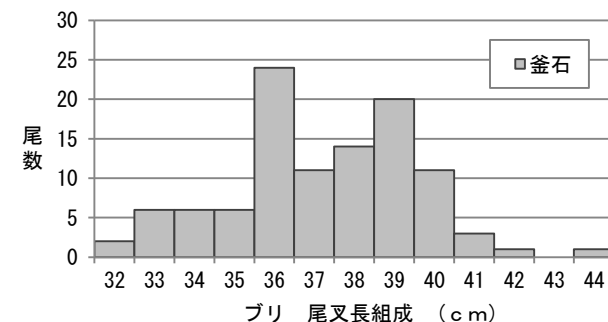


2. 調査結果、その他の情報

○ブリ測定結果

平成29年10月20日に釜石魚市場で実施した、ブリ[ワカシ銘柄](定置網)の測定結果をお知らせします。

水揚物の尾又長は32~44cmで、36cm台が主体となっていました。



○大型クラゲ情報

今年、対馬周辺~山陰沖でごく少量の発見に留まっています。そのため、本県海域への大型クラゲの来遊数は、極めて少ないと考えられます。

ご意見等は、漁業資源部(担当: 及川・川島)までお寄せ下さい。

付表 岩手県内主要6港における水揚げ状況

10月中旬(2017年10月11日～20日)
(単位: 水揚量: kg 前年比: %)

魚種/市場	久慈	宮古	山田	大槌	釜石	大船渡	6港計	6港前年同期 水揚量	6港旬 前年比	6港年累計 水揚量	6港前年累計 水揚量	6港 前年比
<定置網>												
クロマグロ		69.0			44.0		113	7,153	1.6	103,994	46,268	224.8
アキサケ(オス)	34,131.9	24,519.5	8,391.1	2,722.4	10,234.8	13,224.3	93,224	104,837	88.9	248,507	190,629	130.4
アキサケ(メス)	31,874.8	22,008.5	7,861.5	2,231.0	8,502.2	11,810.9	84,289	87,988	95.8	219,597	154,391	142.2
アキサケ(合計)	66,006.7	46,528.0	16,252.6	4,953.4	18,737.0	25,035.2	177,513	192,825	92.1	468,103	345,020	135.7
マイワシ		4,928.0	61.0	1,885.0		17.0	6,891	16,650	41.4	223,160	412,676	54.1
カタクチイワシ			8,839.0				8,839	14,371	61.5	38,484	25,889	148.7
サバ類	1,614.9	6,500.2	3,808.1	3,708.3	10,119.4	25,673.9	51,425	80,687	63.7	5,914,551	9,628,989	61.4
マアジ		87.3	31.5	93.3	39.2	2,695.6	2,947	2,483	118.7	64,611	39,071	165.4
ブリ	111,604.2	137,503.6	35,642.1	33,799.5	113,620.5	178,989.7	611,160	58,484	1,045.0	6,880,410	2,244,314	306.6
スズキ	47.4	9.6			1.2	46.1	104	45	231.3	2,254	1,883	119.7
サワラ	1,120.9	1,765.3	384.8	254.2	2,306.1	1,859.2	7,691	125,958	6.1	175,996	345,121	51.0
マダイ			7.0	2.0	6.3	213.8	229	64	357.4	22,618	35,790	63.2
ヒラメ	621.0	355.4	122.1	90.9	66.8	398.1	1,654	1,371	120.7	21,053	26,876	78.3
スルメイカ	1,050.4	13,443.3	6,883.1	920.7	3,925.1	1,252.7	27,475	1,189	2,311.2	245,726	189,022	130.0
ヤリイカ	219.4	1,781.2	1,494.2	358.1	1,000.5	909.1	5,763	1,989	289.7	86,882	26,465	328.3
<小延縄+底刺網>												
ヒラメ	639.3	218.7			0.8	256.5	1,115	3,266	34.1	17,982	21,320	84.3
マコガレイ・マガレイ	249.7	167.7	3.0		4.5	221.3	646	1,281	50.4	27,911	26,455	105.5
マダラ		240.0	78.5		3,128.9	2,641.3	6,089	9,675	62.9	112,318	94,106	119.4
スケトウダラ					211.8	12.5	224	300	74.9	11,222	6,737	166.6
エゾイソアイナメ	10.7	60.0	420.0			10.0	501	1,060	47.2	4,925	7,815	63.0
アイナメ	72.8	190.8	29.6	5.7	37.4	95.1	431	602	71.6	31,804	30,156	105.5
その他のソイ類	23.5	123.0	26.6	4.0	7.9	91.9	277	717	38.6	14,285	14,537	98.3
アナゴ類	46.3	443.9	242.2	7.4		0.7	741	918	80.7	7,498	8,239	91.0
タコ類	87.4	5,258.2	378.4		3.7	305.8	6,034	856	705.1	60,871	63,122	96.4
<底びき網>												
サメ類		106.0					106	135	78.6	5,939	8,331	71.3
ナメタガレイ		1,344.0					1,344	1,129	119.1	52,168	51,033	102.2
その他のカレイ類		2,827.5					2,828	1,094	258.4	104,964	94,936	110.6
マダラ		38,802.7					38,803	14,680	264.3	731,939	1,592,914	45.9
スケトウダラ		24,584.0					24,584	1,073	2,291.1	3,255,140	4,013,062	81.1
エゾイソアイナメ		267.4					267	124	216.0	13,871	15,168	91.4
キチジ		1,283.6					1,284	1,519	84.5	213,189	200,959	106.1
スルメイカ		82,798.2					82,798	372,764	22.2	574,432	1,992,534	28.8
ヤリイカ		137.2					137	2,716	5.1	3,712	3,959	93.7
タコ類		2,311.5					2,312	1,842	125.5	43,299	50,197	86.3
<まき網>												
マイワシ						173,799.0	173,799			2,497,091	33,609	7,429.8
<いか釣>												
スルメイカ	31,853.1	6,420.0			730.0	19,779.0	58,782	25,917	226.8	1,057,285	812,055	130.2
<突き棒>												
メカジキ			100.0				100			10,732	8,141	131.8
<さんま棒受網>												
サンマ		130,630.0	2,512.0		191,836.0	1,346,621.0	1,671,599	3,299,593	50.7	5,787,264	12,026,879	48.1
<かこ>												
ヒラメ	78.2	10.0	1.0			183.7	273	101	270.7	1,732	830	208.7
マコガレイ・マガレイ	7.5	26.7				159.3	194	61	318.3	3,427	2,285	150.0
マダラ	112.0	168.0				277.2	557	90	616.4	4,289	1,887	227.4
エゾイソアイナメ	44.7	486.0	9.5			1,342.0	1,882	3,034	62.0	20,703	18,215	113.7
アイナメ	12.7	206.2	38.8	6.4		165.8	430	331	130.0	9,394	6,587	142.6
アナゴ類	195.4	917.5	94.8	23.9		806.3	2,038	2,597	78.5	28,110	34,717	81.0
その他のカニ類	317.6	55.3					373	128	292.2	8,862	5,860	151.2
タコ類	2,278.4	19,735.4	1,395.1	680.6	23,133.1	14,313.2	61,536	13,308	462.4	794,215	731,789	108.5
<たら延縄>												
マダラ		52,734.0		105.0			52,839	91,797	57.6	741,324	932,625	79.5
スケトウダラ		1,902.0		5.0			1,907	3,240	58.9	66,037	94,222	70.1

※ 年累計水揚量は、平成29年3月からの累計となっております。